

ESTADOS FINANCIEROS

AL 31 DE DICIEMBRE DEL 2023

Vo. Bo.

**L. A. WENDY AMÉRICA MALDONADO
MORALES**
ENCARGADA DEL DESPACHO DE LA
DIRECCIÓN DE ADMINISTRACIÓN Y FINANZAS

AUTORIZÓ

**M. EN A. P. FERNANDO FILEMÓN FERRUSCA
ORTIZ**
RECTOR



Concepto	2023	2022
INGRESOS Y OTROS BENEFICIOS		
Ingresos de Gestión	32,254,487	20,377,416
Impuestos	0	0
Cuotas y Aportaciones de Seguridad Social	0	0
Contribuciones de Mejoras	0	0
Derechos	0	0
Productos	527,954	95,876
Aprovechamientos	0	0
Ingresos por Venta de Bienes y Prestación de Servicios	31,726,533	20,281,540
Participaciones, Aportaciones, Convenios, Incentivos Derivados de la Colaboración Fiscal, Fondos Distintos de Aportaciones, Transferencias, Asignaciones, Subsidios y Subvenciones, y Pensiones y Jubilaciones	170,163,856	149,434,240
Participaciones, Aportaciones, Convenios, Incentivos Derivados de la Colaboración Fiscal y Fondos Distintos de Aportaciones	0	0
Transferencias, Asignaciones, Subsidios y Subvenciones, y Pensiones y Jubilaciones	170,163,856	149,434,240
Otros Ingresos y Beneficios	5,209	20,639
Ingresos Financieros	0	0
Incremento por Variación de Inventarios	0	0
Disminución del Exceso de Estimaciones por Pérdida o Deterioro u Obsolescencia	0	0
Disminución del Exceso de Provisiones	0	0
Otros Ingresos y Beneficios Varios	5,209	20,639
Total de Ingresos y Otros Beneficios	202,423,551	169,832,295
GASTOS Y OTRAS PÉRDIDAS		
Gastos de Funcionamiento	176,546,158	170,001,437
Servicios Personales	132,614,203	124,399,793
Materiales y Suministros	6,119,006	7,628,030
Servicios Generales	37,812,949	37,973,614
Transferencias, Asignaciones, Subsidios y Otras Ayudas	15,042,196	10,901,536
Transferencias Internas y Asignaciones al Sector Público	0	0
Transferencias al Resto del Sector Público	0	0
Subsidios y Subvenciones	49,550	0
Ayudas Sociales	7,613,478	5,164,630
Pensiones y Jubilaciones	7,379,168	5,736,907
Transferencias a Fideicomisos, Mandatos y Contratos Análogos	0	0
Transferencias a la Seguridad Social	0	0
Donativos	0	0
Transferencias al Exterior	0	0
Participaciones y Aportaciones	0	0
Participaciones	0	0
Aportaciones	0	0
Convenios	0	0
Intereses, Comisiones y Otros Gastos de la Deuda Pública	0	0
Intereses de la Deuda Pública	0	0
Comisiones de la Deuda Pública	0	0
Gastos de la Deuda Pública	0	0
Costo por Coberturas	0	0
Apoyos Financieros	0	0
Otros Gastos y Pérdidas Extraordinarias	8,840,494	10,347,998
Estimaciones, Depreciaciones, Deterioros, Obsolescencia y Amortizaciones	8,840,494	10,347,998
Provisiones	0	0
Disminución de Inventarios	0	0
Otros Gastos	0	0
Inversión Pública	0	0
Inversión Pública no Capitalizable	0	0
Total de Gastos y Otras Pérdidas	200,428,848	191,250,971
Resultados del Ejercicio (Ahorro/Desahorro)	1,994,703	-21,418,676

Bajo protesta de decir verdad declaramos que los Estados Financieros y sus notas, son razonablemente correctos y son responsabilidad del emisor.

M. en A. P. Fernando Filemón Ferrusca Ortiz

Recler

L.A. Wendy Arrieta Maldonado Morales
Encargada del Despacho de la Dirección de Administración y Finanzas

Concepto	2023	2022	Concepto	2023	2022
ACTIVO			PASIVO		
Activo Circulante			Pasivo Circulante		
Efectivo y Equivalentes	24,033,231	13,663,432	Cuentas por Pagar a Corto Plazo	10,962,234	7,027,594
Derechos a Recibir Efectivo o Equivalentes	147,171	163,149	Documentos por Pagar a Corto Plazo	0	0
Derechos a Recibir Bienes o Servicios	0	0	Porción a Corto Plazo de la Deuda Pública a Largo Plazo	0	0
Inventarios	0	0	Títulos y Valores a Corto Plazo	0	0
Almacenes	0	0	Pasivos Diferidos a Corto Plazo	0	0
Estimación por Pérdida o Deterioro de Activos Circulantes	0	0	Fondos y Bienes de Terceros en Garantía y/o Administración a Corto Plazo	0	0
Otros Activos Circulantes	0	0	Provisiones a Corto Plazo	0	0
Total de Activos Circulantes	24,180,402	13,826,581	Otros Pasivos a Corto Plazo	0	0
Activo No Circulante			Total de Pasivos Circulantes	10,962,234	7,027,594
Inversiones Financieras a Largo Plazo	0	0	Pasivo No Circulante		
Derechos a Recibir Efectivo o Equivalentes a Largo Plazo	0	0	Cuentas por Pagar a Largo Plazo	0	0
Bienes Inmuebles, Infraestructura y Construcciones en Proceso	420,538,394	420,538,394	Documentos por Pagar a Largo Plazo	0	0
Bienes Muebles	137,894,507	133,576,096	Deuda Pública a Largo Plazo	0	0
Activos Intangibles	1,023,683	1,023,683	Pasivos Diferidos a Largo Plazo	0	0
Depreciación, Deterioro y Amortización Acumulada de Bienes	-182,325,966	-57,299,833	Fondos y Bienes de Terceros en Garantía y/o en Administración a Largo Plazo	0	0
Activos Diferidos	51,866	51,866	Provisiones a Largo Plazo	315,037	315,037
Estimación por Pérdida o Deterioro de Activos no Circulantes	0	0	Total de Pasivos No Circulantes	315,037	315,037
Otros Activos no Circulantes	0	0	Total del Pasivo	11,277,271	7,342,631
Total de Activos No Circulantes	377,172,484	487,890,194	HACIENDA PÚBLICA/PATRIMONIO		
Total del Activo	401,352,886	511,716,776	Hacienda Pública/Patrimonio Contribuido	102,143,109	218,408,129
			Aportaciones	101,384,109	217,629,129
			Donaciones de Capital	779,000	779,000
			Actualización de la Hacienda Pública /Patrimonio	0	0
			Hacienda Pública/Patrimonio Generado	287,932,506	285,966,016
			Resultados del Ejercicio (Ahorro/Desahorro)	1,994,703	-21,418,676
			Resultados de Ejercicios Anteriores	27,449,674	48,896,564
			Revalúos	257,064,619	257,064,619
			Reservas	1,425,364	1,425,364
			Rectificaciones de Resultados de Ejercicios Anteriores	-1,864	-1,864
			Exceso o Insuficiencia en la Actualización de la Hacienda Pública/Patrimonio	0	0
			Resultado por Posición Monetaria	0	0
			Resultado por Tenencia de Activos no Monetarios	0	0
			Total Hacienda Pública/Patrimonio	390,075,615	504,374,145
			Total del Pasivo y Hacienda Pública /Patrimonio	401,352,886	511,716,776

Bajo protesta de decir verdad declaramos que los Estados Financieros y sus notas, son razonablemente correctos y son responsabilidad del emisor.


M. en A. P. Fernando Filadelfo Ferrusca Ortiz
Rector


L.A. Wendy América Maldonado Morales
Encargada del Despacho de la Dirección de Administración y Finanzas

UNIVERSIDAD TECNOLÓGICA DE SAN JUAN DEL RÍO
Estado de Variación en la Hacienda Pública
Del 1 de Enero al 31 de Diciembre de 2023
(Cifras en Pesos)

Concepto	Hacienda Pública / Patrimonio Contribuido	Hacienda Pública / Patrimonio Generado de Ejercicios Anteriores	Hacienda Pública / Patrimonio Generado del Ejercicio	Exceso o Insuficiencia en la Actualización de la Hacienda Pública / Patrimonio	TOTAL
Hacienda Pública/ Patrimonio Contribuido Neto de 2022	218,408,129				218,408,129
Aportaciones	217,629,129	0	0	0	217,629,129
Donaciones de Capital	779,000	0	0	0	779,000
Actualización de la Hacienda Pública/Patrimonio	0	0	0	0	0
Hacienda Pública/Patrimonio Generado Neto de 2022		307,384,693	-21,418,676		285,966,016
Resultados del Ejercicio (Ahorro/Desahorro)	0	0	-21,418,676	0	-21,418,676
Resultados de Ejercicios Anteriores	0	48,896,564	0	0	48,896,564
Revalúos	0	257,064,619	0	0	257,064,619
Reservas	0	1,425,364	0	0	1,425,364
Rectificaciones de Resultados de Ejercicios Anteriores	0	-1,854	0	0	-1,854
Exceso o Insuficiencia en la Actualización de la Hacienda Pública/Patrimonio Neto de 2022				0	0
Resultado por Posición Monetaria	0	0	0	0	0
Resultado por Tenencia de Activos no Monetarios	0	0	0	0	0
Hacienda Pública/Patrimonio Neto Final de 2022	218,408,129	307,384,693	-21,418,676	0	504,374,145
Cambios en la Hacienda Pública/Patrimonio Contribuido Neto de 2023	-116,265,020				-116,265,020
Aportaciones	-116,265,020	0	0	0	-116,265,020
Donaciones de Capital	0	0	0	0	0
Actualización de la Hacienda Pública/Patrimonio	0	0	0	0	0
Variaciones de la Hacienda Pública/Patrimonio Generado Neto de 2023		-21,446,890	23,413,380		1,966,490
Resultados del Ejercicio (Ahorro/Desahorro)	0	0	1,994,703	0	1,994,703
Resultados de Ejercicios Anteriores	0	-21,446,890	21,418,676	0	-28,214
Revalúos	0	0	0	0	0
Reservas	0	0	0	0	0
Rectificaciones de Resultados de Ejercicios Anteriores	0	0	-0	0	-0
Cambios en el Exceso o Insuficiencia en la Actualización de la Hacienda Pública/Patrimonio Neto de 2023				0	0
Resultado por Posición Monetaria	0	0	0	0	0
Resultado por Tenencia de Activos no Monetarios	0	0	0	0	0
Hacienda Pública/Patrimonio Neto Final de 2023	102,143,109	285,937,803	1,994,703	0	390,075,615

Bajo protesta de decir verdad declaramos que los Estados Financieros y sus notas, son razonablemente correctos y son responsabilidad del emisor.

M. en A. P. Fernando Filemón Ferrusca Ortiz
 Rector

L.A. Wendy Arriaga Maldonado Morales
 Encargada del Despacho de la Dirección de Administración y Finanzas

Concepto	Origen	Aplicación
ACTIVO	125,042,110	14,678,220
Activo Circulante	15,978	10,369,799
Efectivo y Equivalentes	0	10,369,799
Derechos a Recibir Efectivo o Equivalentes	15,978	0
Derechos a Recibir Bienes o Servicios	0	0
Inventarios	0	0
Almacenes	0	0
Estimación por Pérdida o Deterioro de Activos Circulantes	0	0
Otros Activos Circulantes	0	0
Activo No Circulante	125,026,132	4,308,421
Inversiones Financieras a Largo Plazo	0	0
Derechos a Recibir Efectivo o Equivalentes a Largo Plazo	0	0
Bienes Inmuebles, Infraestructura y Construcciones en Proceso	0	0
Bienes Muebles	0	4,308,421
Activos Intangibles	0	0
Depreciación, Deterioro y Amortización Acumulada de Bienes	125,026,132	0
Activos Diferidos	0	0
Estimación por Pérdida o Deterioro de Activos no Circulantes	0	0
Otros Activos no Circulantes	0	0
PASIVO	3,934,641	0
Pasivo Circulante	3,934,641	0
Cuentas por Pagar a Corto Plazo	3,934,641	0
Documentos por Pagar a Corto Plazo	0	0
Porción a Corto Plazo de la Deuda Pública a Largo Plazo	0	0
Títulos y Valores a Corto Plazo	0	0
Pasivos Diferidos a Corto Plazo	0	0
Fondos y Bienes de Terceros en Garantía y/o Administración a Corto Plazo	0	0
Provisiones a Corto Plazo	0	0
Otros Pasivos a Corto Plazo	0	0
Pasivo No Circulante	0	0
Cuentas por Pagar a Largo Plazo	0	0
Documentos por Pagar a Largo Plazo	0	0
Deuda Pública a Largo Plazo	0	0
Pasivos Diferidos a Largo Plazo	0	0
Fondos y Bienes de Terceros en Garantía y/o en Administración a Largo Plazo	0	0
Provisiones a Largo Plazo	0	0
HACIENDA PÚBLICA/PATRIMONIO	23,413,380	137,711,910
Hacienda Pública/Patrimonio Contribuido	0	116,265,020
Aportaciones	0	116,265,020
Donaciones de Capital	0	0
Actualización de la Hacienda Pública/Patrimonio	0	0
Hacienda Pública/Patrimonio Generado	23,413,380	21,446,890
Resultados del Ejercicio (Ahorro/Desahorro)	23,413,380	0
Resultados de Ejercicios Anteriores	0	21,446,890
Revalúos	0	0
Reservas	0	0
Rectificaciones de Resultados de Ejercicios Anteriores	0	0
Exceso o Insuficiencia en la Actualización de la Hacienda Pública/Patrimonio	0	0
Resultado por Posición Monetaria	0	0
Resultado por Tenencia de Activos no Monetarios	0	0

Bajo protesta de decir verdad declaramos que los Estados Financieros y sus notas, son razonablemente correctos y son responsabilidad del emisor.

M. en A. P. Fernando Filemón Ferrusca Ortiz

Rector

L.A. Wendy América Maldonado Morales

Encargada del Despacho de la Dirección de Administración y Finanzas

Concepto	2023	2022
Flujos de Efectivo de las Actividades de Operación		
Origen	202,417,251	169,832,295
Impuestos	0	0
Cuotas y Aportaciones de Seguridad Social	0	0
Contribuciones de Mejoras	0	0
Derechos	0	0
Productos	527,954	95,876
Aprovechamientos	0	0
Ingresos por Venta de Bienes y Prestación de Servicios	31,725,442	20,302,179
Participaciones, Aportaciones, Convenios, Incentivos Derivados de la Colaboración Fiscal y Fondos Distintos de Aportaciones	0	0
Transferencias, Asignaciones, Subsidios y Subvenciones, y Pensiones y Jubilaciones	170,163,856	149,434,240
Otros Orígenes de Operación	0	0
Aplicación	191,089,430	180,947,349
Servicios Personales	130,920,948	123,049,482
Materiales y Suministros	6,119,006	7,628,030
Servicios Generales	37,244,783	37,414,622
Transferencias Internas y Asignaciones al Sector Público	0	0
Transferencias al Resto del Sector Público	0	0
Subsidios y Subvenciones	49,550	0
Ayudas Sociales	7,613,478	5,164,630
Pensionamientos y Jubilaciones	7,379,168	5,736,907
Transferencias a Fideicomisos, Mandatos y Contratos Análogos	0	0
Transferencias a la Seguridad Social	0	0
Donativos	0	0
Transferencias al Exterior	0	0
Participaciones	0	0
Aportaciones	0	0
Convenios	0	0
Otras Aplicaciones de Operación	1,762,497	1,953,679
Flujos Netos de Efectivo por Actividades de Operación	11,327,821	-11,115,054
Flujos de Efectivo de las Actividades de Inversión		
Origen	0	0
Bienes Inmuebles, Infraestructura y Construcciones en Proceso	0	0
Bienes Muebles	0	0
Otros Orígenes de Inversión	0	0
Aplicación	958,022	1,354,630
Bienes Inmuebles, Infraestructura y Construcciones en Proceso	0	0
Bienes Muebles	958,022	1,354,630
Otras Aplicaciones de Inversión	0	0
Flujos Netos de Efectivo por Actividades de Inversión	-958,022	-1,354,630
Flujos de Efectivo de las Actividades de Financiamiento		
Origen	0	0
Endeudamiento Neto	0	0
Interno	0	0
Externo	0	0
Otros Orígenes de Financiamiento	0	0
Aplicación	0	0
Servicios de la Deuda	0	0
Interno	0	0
Externo	0	0
Otras Aplicaciones de Financiamiento	0	0
Flujos Netos de Efectivo por Actividades de Financiamiento	0	0
Incremento/Disminución Neta en el Efectivo y Equivalentes al Efectivo	10,369,799	-12,469,685
Efectivo y Equivalentes al Efectivo al Inicio del Ejercicio	13,663,432	26,133,117
Efectivo y Equivalentes al Efectivo al Final del Ejercicio	24,033,231	13,663,432

Bajo protesta de decir verdad declaramos que los Estados Financieros y sus notas, son razonablemente correctos y son responsabilidad del emisor.

M. en A. P. Fernando Filemón Ferrusca Ortiz
Rector

L.A. Wendy América Maldonado Morales
Encargada del Despacho de la Dirección de Administración y
Finanzas

UNIVERSIDAD TECNOLÓGICA DE SAN JUAN DEL RÍO
Estado Analítico de la Deuda y Otros Pasivos
Del 1 de Enero al 31 de Diciembre de 2023
(Cifras en Pesos)

Denominación de las Deudas	Moneda de Contratación	Institución o País Acreedor	Saldo Inicial del Periodo	Saldo Final del Periodo
DEUDA PÚBLICA				
Corto Plazo				
Deuda Interna			0	0
Instituciones de Crédito	Peso	México	0	0
Títulos y Valores	Peso	México	0	0
Arrendamientos Financieros	Peso	México	0	0
Deuda Externa			0	0
Organismos Financieros Internacionales	Peso	México	0	0
Deuda Bilateral	Peso	México	0	0
Títulos y Valores	Peso	México	0	0
Arrendamientos Financieros	Peso	México	0	0
Subtotal de Deuda Pública a Corto Plazo			0	0
Largo Plazo				
Deuda Interna			0	0
Instituciones de Crédito	Peso	México	0	0
Títulos y Valores	Peso	México	0	0
Arrendamientos Financieros	Peso	México	0	0
Deuda Externa			0	0
Organismos Financieros Internacionales	Peso	México	0	0
Deuda Bilateral	Peso	México	0	0
Títulos y Valores	Peso	México	0	0
Arrendamientos Financieros	Peso	México	0	0
Subtotal de Deuda Pública a Largo Plazo			0	0
Total de Otros Pasivos	Peso	México	7,342,631	11,277,271
Total de Deuda Pública y Otros Pasivos			7,342,631	11,277,271

Bajo protesta de decir verdad declaramos que los Estados Financieros y sus notas, son razonablemente correctos y son responsabilidad del emisor.

M. en A. P. Fernando Filemón Ferrusca Ortiz
Rector

L.A. Wendy América Maldonado Morales
Encargada del Despacho de la Dirección de Administración y Finanzas

UNIVERSIDAD TECNOLÓGICA DE SAN JUAN DEL RÍO
Estado Analítico del Activo
Del 1 de Enero al 31 de Diciembre de 2023
(Cifras en Pesos)

ACTIVO	Saldo Inicial	Cargos del Periodo	Abonos del Periodo	Saldo Final	Variación del Periodo
Activo Circulante	511,716,776	1,837,750,697	1,948,114,587	401,352,886	-110,363,890
Efectivo y Equivalentes	13,826,581	1,833,255,863	1,822,902,042	24,180,402	10,353,821
Derechos a Recibir Efectivo o Equivalentes	13,663,432	1,625,156,979	1,614,787,180	24,033,231	10,369,799
Derechos a Recibir Bienes o Servicios	163,149	203,383,137	203,399,115	147,171	-15,978
Inventarios	0	4,715,747	4,715,747	0	0
Almacenes	0	0	0	0	0
Estimación por Pérdida o Deterioro de Activos Circulantes	0	0	0	0	0
Otros Activos Circulantes	0	0	0	0	0
Activo No Circulante	497,890,194	4,494,834	125,212,545	377,172,484	-120,717,711
Inversiones Financieras a Largo Plazo	0	0	0	0	0
Derechos a Recibir Efectivo o Equivalentes a Largo Plazo	0	0	0	0	0
Bienes Inmuebles, Infraestructura y Construcciones en Proceso	420,538,394	0	0	420,538,394	0
Bienes Muebles	133,576,086	4,415,453	107,031	137,884,507	4,308,421
Activos Intangibles	1,023,683	0	0	1,023,683	0
Depreciación, Deterioro y Amortización Acumulada de Bienes	-57,299,833	79,382	125,105,514	-182,325,966	-125,026,132
Activos Diferidos	51,866	0	0	51,866	0
Estimación por Pérdida o Deterioro de Activos no Circulantes	0	0	0	0	0
Otros Activos no Circulantes	0	0	0	0	0

Bajo protesta de decir verdad declaramos que los Estados Financieros y sus notas, son razonablemente correctos y son responsabilidad del emisor.

M. en A. P. Fernando Filemón Ferrusca Ortiz
Rector



L.A. Wendy Avelina Maldonado Morales
Encargada del Despacho de la Dirección de Administración y Finanzas

UNIVERSIDAD TECNOLÓGICA DE SAN JUAN DEL RÍO
NOTAS A LOS ESTADOS FINANCIEROS
AL 31 DE DICIEMBRE DE 2023
(PESOS)

Las notas a los estados financieros son explicaciones que amplían el origen y significado de los datos y cifras que se presentan en los Estados Financieros, proporcionando información acerca del ente público, sus transacciones y otros eventos que lo han afectado o podrían afectar económicamente, las cuales son parte integrante de los mismos, teniendo presente los postulados de revelación suficiente e importancia relativa.

Su objetivo es revelar y proporcionar información adicional que no se presenta en los Estados Financieros, pero que es relevante para la comprensión de alguno de ellos. Lo anterior para dar cumplimiento a los artículos 46, fracción I, inciso g), 47, 48 y 49 de la Ley General de Contabilidad Gubernamental (LGCG).

Las Notas a los Estados Financieros deberán incluir en el encabezado los siguientes datos: Nombre del Ente Público, la denominación "Notas a los Estados Financieros", periodo de que se trata y la unidad monetaria en que están expresadas las cifras (pesos).

A continuación se presentan los tres tipos de notas a los Estados Financieros, a saber:

- > a) Notas de Gestión Administrativa,
- > b) Notas de Desglose, y
- > c) Notas de Memoria (cuentas de orden).

a) NOTAS DE GESTIÓN ADMINISTRATIVA:

Estas Notas tienen como objetivo la revelación del contexto y de los aspectos económico-financieros más relevantes que influyeron en las decisiones del periodo, y que deberán ser considerados en la elaboración de los estados financieros para la mayor comprensión de los mismos y sus particularidades.

De esta manera, se informan y explican las condiciones relacionadas con la información financiera de cada periodo de gestión; además, de exponer aquellas políticas que podrían afectar la toma de decisiones en periodos posteriores.

1. Autorización e Historia

Se informará sobre:

- a) Fecha de creación del ente.

La Universidad Tecnológica de San Juan del Río, es un Organismo Público Descentralizado, con personalidad jurídica y patrimonio propio creada bajo Decreto emitido por el Poder Ejecutivo del Estado de Querétaro, el 27 de abril de 1999 y publicado en el periódico Oficial del Gobierno del Estado de Querétaro "La sombra de Arteaga", la cual tuvo su última modificación el 03 de septiembre de 2010.

- b) Principales cambios en su estructura. Actualmente no hay cambios en la estructura

2. Panorama Económico y Financiero

Se informará sobre las principales condiciones económico- financieras bajo las cuales el ente público estuvo operando; y las cuales influyeron en la toma de decisiones de la administración, tanto a nivel local como federal.

Las aportaciones Estatales y Federales que recibe la Universidad Tecnológica de San Juan del Río, y que destina para el ejercicio de sus atribuciones constitucionales, básicamente provienen de los recursos presupuestarios previstos en el Presupuesto de Egresos de la Federación, mismos que recibe a través de ministraciones que efectúa la Tesorería de la Federación (TESOFE) a la cuenta bancaria de la UTSJR, destinada para tal efecto, de acuerdo con las fechas establecidas en el calendario de ministraciones correspondientes.

Cabe hacer hincapié que la UTSJR genera ingresos propios bajo los siguientes conceptos: Servicios Escolares, Exámenes de admisión y extraordinarios, inscripciones, reinscripciones, reposiciones de credenciales, constancias, certificados parciales, titulaciones, multas de biblioteca y recargos.

Los ingresos por venta de bienes y servicios representan cuotas escolares cobradas a los educandos y las mismas son determinadas por la UTSJR y autorizadas por Consejo Directivo.

3. Organización y Objeto Social

Se informará sobre:

- a) Objeto social.

1.- Formar técnicos superiores que hayan egresado del bachillerato, aptos para la aplicación de conocimientos y la solución creativa de problemas con sentido de innovación y la incorporación de los avances científicos y tecnológicos;

2.- Realizar investigación en las áreas de su competencia, que se traduzcan en aportaciones concretas que contribuyan al mejoramiento y mayor eficiencia de la producción industrial y de servicios, y a la elevación de la calidad de vida de la comunidad.;

3.- Desarrollar programas de apoyo técnico en beneficio de la comunidad;

4.- Promover la cultura científica y tecnológica nacional y universal, y

5.- Desarrollar las funciones de vinculación con los sectores público, privado y social para contribuir con el desarrollo tecnológico y social de la comunidad.

Actualmente, la UTSJR cuenta con 1 plantel en el cual existen 12 doce carreras a nivel técnico Superior Universitario y 9 ingenierías a nivel licenciatura.

a) Principal actividad. Formar Técnicos Superiores Universitarios e Ingenieros que hayan egresado del bachillerato, aptos para la aplicación de conocimientos y la solución creativa de problemas con sentido de innovación y la incorporación de los avances científicos y tecnológicos.

b) Ejercicio fiscal: 01 de Enero de 2023, al 31 de Diciembre de 2023.

c) Régimen jurídico. La Institución es un Organismo Público Descentralizado de Gobierno del Estado de Querétaro, con personalidad jurídica propia así como su patrimonio.

d) Consideraciones fiscales del ente: revelar el tipo de contribuciones que esté obligado a pagar o retener.

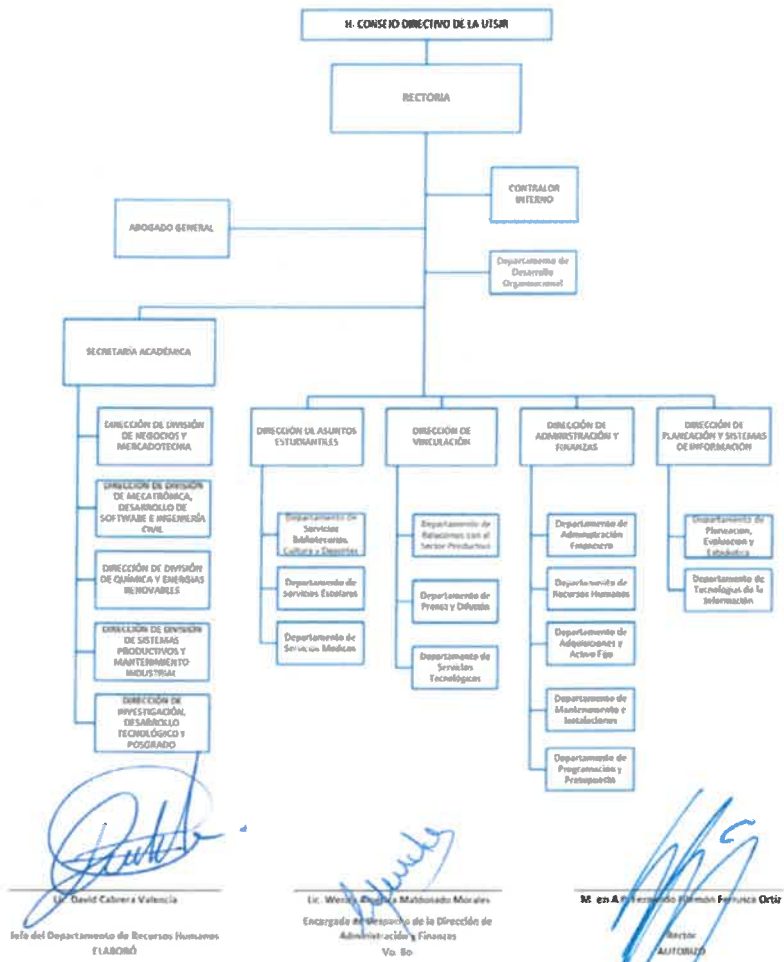
La Institución tributa bajo el Título III del régimen fiscal de Personas Morales con fines no lucrativos (NO CONTRIBUYENTES) de la Ley del Impuesto Sobre la Renta.

Las obligaciones fiscales que atiende la Institución son: ISR Retención por ingresos a Asimilados a Salarios, Retención de Sueldos y Salarios, Retención de ISR por Servicios Personales, Retenciones de IMSS.

UNIVERSIDAD TECNOLÓGICA DE SAN JUAN DEL RÍO
NOTAS A LOS ESTADOS FINANCIEROS
AL 31 DE DICIEMBRE DE 2023
(PESOS)

f) Estructura organizacional básica. Organigrama.

UNIVERSIDAD TECNOLÓGICA DE SAN JUAN DEL RÍO, QUERÉTARO
PROPUESTA DE ORGANIGRAMA ESTRUCTURAL



Lic. David Cabrera Valencia
 Jefe del Departamento de Recursos Humanos
 ELABORÓ

Lic. María Guadalupe Maldonado Morales
 Encargada de Despacho de la Dirección de Administración y Finanzas
 Vo. Bo.

Lic. María Guadalupe Maldonado Morales
 Encargada de Despacho de la Dirección de Administración y Finanzas
 Vo. Bo.

Fecha de Actualización: Julio 2023

Número de Sesión, fecha y acuerdo de la Junta Directiva en la que fue aprobado: Segunda Sesión Ordinaria del II Consejo Directivo de la Universidad Tecnológica de San Juan del Río, de fecha 27 de julio de 2023

El Organigrama Estructural es la representación gráfica de la Estructura Orgánica de una Institución Pública, y refleja en forma esquemática la descripción de las unidades administrativas que la integran: su respectiva colocación, niveles jerárquicos, líneas de mando y canales formales de comunicación. Además de la Junta de Gobierno, debe representar las Unidades Administrativas desde la dirección general de la Institución Pública, hasta el nivel de jefe de departamento o homologado.

g) Fideicomisos, mandatos y análogos de los cuales es fideicomitente o fideicomisario. (No aplica a la Institución)

4. Bases de Preparación de los Estados Financieros

Se informará sobre:

a) La Universidad ha observado la normatividad emitida por el CONAC y las disposiciones legales aplicables.

Asimismo los estados financieros adjuntos de la Universidad Tecnológica de San Juan del Río se prepararon de conformidad con las disposiciones normativas que le son aplicables en su carácter de Entidad Paraestatal del Gobierno del Estado de Querétaro y que están incluidas en la Ley General de Contabilidad Gubernamental y en los Postulados Básicos de Contabilidad Gubernamental.

b) La Institución ha aplicado la normatividad para el reconocimiento, valuación y revelación de los diferentes rubros de la información financiera, así como las bases de medición utilizadas para la elaboración de los estados financieros; por ejemplo: costo histórico, valor de realización, valor razonable, valor de recuperación o cualquier otro método empleado y los criterios de aplicación de los mismos. De conformidad a lo siguiente:

- El 31 de diciembre de 2008 se publicó en el Diario Oficial de la Federación la LGCG, que entró en vigor el 1 de enero de 2009, y es de observancia obligatoria para los poderes Ejecutivo, Legislativo y Judicial de la Federación, los Estados y el Distrito Federal; los Ayuntamientos de los Municipios; los Organos Político-Administrativos de las Demarcaciones Territoriales del Distrito Federal; las Entidades de la Administración Pública Paraestatal, ya sean federales, estatales o municipales y los Organos Autónomos Federales y Estatales.

- La Ley tiene como objeto establecer los criterios generales que regirán la contabilidad gubernamental y la emisión de la información financiera de los entes públicos, con la finalidad de lograr la armonización contable a nivel nacional, para lo cual fue creado el Consejo Nacional de Armonización Contable (CONAC) como órgano de coordinación para la armonización de la contabilidad gubernamental, el cual tiene por objeto la emisión de las normas contables y las disposiciones presupuestales que se aplicarán para la generación de información financiera y presupuestal que emitirán los entes públicos.

- En 2009, 2010 y 2011, el CONAC emitió diversas disposiciones regulatorias en materia de contabilidad gubernamental y de presupuestos, en las cuales se establecieron diversas fechas para el inicio de su aplicación efectiva.

- Con la finalidad de dar cumplimiento al objetivo de la armonización contable y establecer los ejercicios sociales en que tendrá aplicación efectiva el conjunto de normas aplicables, el 15 de diciembre de 2010 el CONAC emitió el Acuerdo de Interpretación sobre las obligaciones establecidas en los artículos transitorios de la LGCG, en el cual interpretó que las entidades federativas, las entidades y los órganos Autónomos de las entidades federativas, entre otros, tienen la obligación, a partir del 1 de enero de 2012, de realizar registros contables con base acumulativa, apegándose al marco conceptual y a los postulados básicos de contabilidad gubernamental, así como a las normas y metodologías que establezcan los momentos contables, los clasificadores y los manuales de contabilidad gubernamental armonizados, y de acuerdo con las respectivas matrices de conversión con las características señaladas en los artículos 40 y 41 de la LGCG. Consecuentemente, a partir de la fecha señalada tienen la obligación de emitir información contable, presupuestaria y programática sobre la base técnica prevista en los documentos técnico-contables siguientes:

c) La Institución aplica los Postulados Básicos de Contabilidad Gubernamental conforme a lo siguiente:

1. Los Principios de la Contabilidad Gubernamental son los fundamentos que configuran el sistema de Información contable y rigen el ambiente bajo el cual opera. Estos inciden en la identificación, análisis, interpretación, captación, procesamiento y reconocimiento de las transacciones, transformaciones internas y de otros eventos económicos que se llevan a cabo en la Universidad Tecnológica de San Juan del Río.

2.- De conformidad con el Artículo 22 de la Ley, "los postulados tienen como objetivo sustentar técnicamente la contabilidad gubernamental, así como organizar la efectiva sistematización que permita la obtención de información veraz, clara y concisa."

3 Cabe destacar que con fecha 20 de agosto de 2009, fue publicado el acuerdo por el CONAC emiten los Postulados Básicos de Contabilidad Gubernamental, disponiendo que deben ser aplicados por los entes públicos.

4 A continuación se describe el contenido principal de los Postulados Básicos de Contabilidad Gubernamental, aprobados por el CONAC:

REQUISITOS GENERALES DEL SISTEMA	Importancia Relativa	La Información financiera debe revelar todas las partidas y mostrar los aspectos importantes de la entidad que son de suficiente importancia y reconocidos contablemente para efectuar las evaluaciones o tomar decisiones
	Consistencia	Las políticas, métodos de cuantificación y procedimientos contables deben ser los apropiados en un ente público para reflejar la situación económica, debiendo aplicarse con criterio uniforme, permanente y un mismo tratamiento contable, en tanto no cambie la esencia económica de las operaciones.
	Cumplimiento de disposiciones legales (Sustancia Económica)	Es el reconocimiento contable de las transacciones, transformaciones internas y otros eventos, que afectan económicamente al ente público y delimitan la operación del Sistema de Contabilidad Gubernamental (SCG).
BASES PARA CUANTIFICAR LAS OPERACIONES	Cuantificación en términos monetarios (Valuación)	Los eventos que afecten económicamente se deben registrar a su costo de adquisición o histórico por el monto erogado para su adquisición conforme a la documentación contable original justificativa y comprobatoria, registrándose en moneda nacional en caso de que sean producto de una donación, expropiación, adjudicación o dación de pago, será por un valor estimado o avalúo.
	Existencia Permanente	El ente público o económico tiene vida permanente o tiempo indefinido, salvo disposición legal, modificación posterior por Ley o Decreto en el que se especifique lo contrario
	Base de Registro o Sustancia Económica	Los registros contables de los entes públicos se llevarán con base acumulativa. El ingreso devengado, es el momento contable que se realiza cuando existe jurídicamente el derecho de cobro de impuestos, derechos, productos, aprovechamientos y otros ingresos por parte de los entes públicos. El gasto devengado, es el momento contable que refleja el reconocimiento de una obligación de pago a favor de terceros por la recepción de conformidad de bienes, servicios y obra pública contratados; así como de las obligaciones que derivan de tratados, leyes, decretos, resoluciones y sentencias definitivas. Los Gastos deben de ser reconocidos y registrados en el momento en que se devenguen y los Ingresos cuando se realicen.
	Control Presupuestario (Registro e Integración)	Corresponde y se integra al sistema contable el registro presupuestario de los ingresos y egresos comprendidos en el presupuesto en los mismos términos que se presentan en la Ley de Ingresos y en el Decreto del Presupuesto de Egresos, de acuerdo a la naturaleza económica que le corresponda, así como su vinculación con el avance físico financiero de los proyectos programados, de los entes públicos, considerando sus efectos patrimoniales.

UNIVERSIDAD TECNOLÓGICA DE SAN JUAN DEL RÍO
NOTAS A LOS ESTADOS FINANCIEROS
AL 31 DE DICIEMBRE DE 2023
(PESOS)

IDENTIFICACIÓN Y DELIMITACIÓN	Entes Públicos	Se considera ente público, los poderes Ejecutivos, Legislativo y Judicial de la Federación y de la Entidades Federativas, los Autónomos de la Federación y de las Entidades Federativas; los ayuntamientos de los Municipios, los órganos políticos – administrativo de las demarcaciones territoriales del Distrito Federal; y las Entidades de la administración pública paraestatal toda Dependencia Gubernamental con existencia propia e independiente que ha sido creada por Ley o Decreto.
	Dualidad Económica	Se deberán reconocer en la contabilidad las disposiciones legales que sean aplicables en toda transacción, en su registro y en general, en cualquier aspecto relacionado con el sistema contable y presupuestal que afecte su situación financiera para el logro de sus fines y por sus fuentes, conforme a los derechos y obligaciones.
	Periodo Contable	La vida del ente económico se dividirá en periodos uniformes, para efecto del registro de operaciones y de información de las mismas
EMISIÓN DE INFORMACIÓN DEL MANEJO DE LOS RECURSOS PÚBLICOS	Revelación suficiente	Los estados y la información financiera deberán mostrar amplia y claramente la situación financiera y los resultados del ente público.
	Integración de la Información (consolidación)	Los estados financieros de los entes públicos deberán presentar de manera consolidada la situación financiera, los resultados de operación, el flujo de efectivo o los cambios en la situación financiera y las variaciones a la Hacienda Pública, como si se tratara de un solo ente público.

d) Normatividad Supletoria. La Institución "UTSJR" no adopta criterio de aplicar normatividad supletoria.

e) Para las entidades que por primera vez estén implementando la base del devengado de acuerdo a la Ley de Contabilidad, deberán: (NO aplica a la institución)

- i. Revelar las nuevas políticas de reconocimiento;
- ii. Su plan de implementación;
- iii. Revelar los cambios en las políticas, la clasificación y medición de las mismas, así como su impacto en la información financiera, y
- iv. Presentar los últimos estados financieros con la normatividad anteriormente utilizada con las nuevas políticas para fines de comparación en la transición a la base del devengado.

5. Políticas de Contabilidad Significativas.

a) Actualización: se informará del método utilizado para la actualización del valor de los activos, pasivos y Hacienda Pública/Patrimonio y de las razones de dicha elección. Así como informar de la desconexión o reconexión inflacionaria. El valor del terreno de la Universidad se incrementa anualmente en el mes de enero, o cuando se tenga conocimiento del valor catastral expedido por la Dirección de Catastro, y según el artículo 23 de las Principales Reglas de Registro y Valorización del Patrimonio (Elementos Generales) (CONAC) en el cual nos dice que, en el caso de los bienes inmuebles, no podrá establecerse un valor inferior al catastral que le corresponda. Actualmente no se han dado de alta edificios en la Entidad.

En el ejercicio actual 2023 no se han realizado actualizaciones de pasivos, ni a la Hacienda Pública/Patrimonio.

En cuanto al registro de los bienes muebles, solo se contabilizan los que tienen un costo igual o mayor a 70 UMA's.

b) Informar sobre la realización de operaciones en el extranjero y de sus efectos en la información financiera gubernamental, considerando entre otros el importe de las variaciones cambiarias reconocidas en el resultado (ahorro o desahorro). Para el ejercicio actual no se han realizado operaciones en moneda extranjera.

c) Método de valuación de la inversión en acciones de Compañías subsidiarias no consolidadas y asociadas. No le aplica a la Institución.

d) Sistema y método de valuación de inventarios y costo de lo vendido. No aplica a la Institución, ya que no cuenta con sistemas y métodos de valuación de inventarios.

e) Beneficio a empleados: revelar el cálculo de la reserva actuarial, valor presente de los ingresos esperados comparado con el valor presente de la estimación de gastos tanto de los beneficiarios actuales como futuros. La Universidad (UTSJR) informa que se tiene un estudio de valuación actuarial por un importe de \$ 2,360,903,122.49 proyectado a 170 años y solo se presenta la cantidad de \$ 8,410,000.00 para 2023.

f) Provisiones: objetivo de su creación, monto y plazo. La Institución cuenta con una provisión de \$ 315,036.84 (trescientos quince mil treinta y seis pesos 84/100 M.N.), derivado de observación de reclasificación el mes de diciembre de 2022.

g) Reservas: objetivo de su creación, monto y plazo. La Institución tiene una reserva por un importe de \$ 1,425,363.75 (un millón cuatrocientos veinticinco mil trescientos sesenta y tres pesos 75/100 M.N.) que viene de ejercicios anteriores

h) Cambios en políticas contables y corrección de errores junto con la revelación de los efectos que se tendrá en la información financiera del ente público, ya sea retrospectivos o prospectivos. La Institución tiene un movimiento de \$ 1,853.94 (mil ochocientos cincuenta y tres pesos 94/100 M.N.) derivado de observación de reclasificación el mes de agosto de 2022.

i) Reclasificaciones: se deben revelar todos aquellos movimientos entre cuentas por efectos de cambios en los tipos de operaciones. La UTSJR no ha tenido reclasificaciones por parte del despacho externo o ajustes que afecten los estados financieros.

j) Depuración y cancelación de saldos: en el actual ejercicio 2023 la UTSJR no ha tenido depuración o cancelación de saldos.

6. Posición en Moneda Extranjera y Protección por Riesgo Cambiario (No aplica para la Institución)

- a) Activos en moneda extranjera.
- b) Pasivos en moneda extranjera.
- c) Posición en moneda extranjera.
- d) Tipo de cambio.
- e) Equivalente en moneda nacional.

Lo anterior, por cada tipo de moneda extranjera que se encuentre en los rubros de activo y pasivo.

Adicionalmente, se informará sobre los métodos de protección de riesgo por variaciones en el tipo de cambio.

7. Reporte Analítico del Activo:

Debe mostrar la siguiente información:

- a) Vida útil, porcentajes de depreciación y amortización utilizados en los diferentes tipos de activos, o el importe de las pérdidas por deterioro reconocidas.

UNIVERSIDAD TECNOLÓGICA DE SAN JUAN DEL RÍO
NOTAS A LOS ESTADOS FINANCIEROS
AL 31 DE DICIEMBRE DE 2023
(PESOS)

Los porcentajes de depreciación aplicados en la Institución se realizan de acuerdo a los establecidos por la CONAC, y que se publicaron en el DOF del 15 de agosto de 2012. (Parámetros de estimación de vida útil)

CONCEPTO	Años de vida útil	% de depreciación anual
BIENES INMUEBLES, INFRAESTRUCTURA Y CONSTRUCCIONES EN PROCESO		
Viviendas	50	2
Edificios No Habitacionales	30	3.3
Infraestructura	25	4
Otros Bienes Inmuebles	20	5
BIENES MUEBLES		
Mobiliario y Equipo de Administración		
Muebles de Oficina y Estantería	10	10
Muebles, Excepto De Oficina Y Estantería	10	10
Equipo de Computo y de Tecnologías de la Información	3	33.3
Otros Mobiliarios y Equipos de Administración	10	10
Mobiliario y Equipo Educativo y Recreativo		
Equipos y Aparatos Audiovisuales	3	33.3
Aparatos Deportivos	5	20
Cámaras Fotográficas y de Video	3	33.3
Otro Mobiliario y Equipo Educativo y Recreativo	5	20
Equipo e Instrumental Médico y de Laboratorio		
Equipo Médico y de Laboratorio	5	20
Instrumental Médico y de Laboratorio	5	20
Equipo de Transporte		
Automóviles y Equipo Terrestre	5	20
Carrocerías y Remolques	5	20
Equipo Aeroespacial	5	20
Equipo Ferroviario	5	20
Embarcaciones	5	20
Otros Equipos de Transporte	5	20
Maquinaria, Otros Equipos y Herramientas		
Maquinaria y Equipo Agropecuario	10	10
Maquinaria y Equipo Industrial	10	10
Maquinaria y Equipo de Construcción	10	10
Sistemas de Aire Acondicionado, Calefacción y de Refrigeración Industrial y Comercial	10	10
Equipo de Comunicación y Telecomunicación	10	10
Equipos de Generación Eléctrica, Aparatos y Accesorios Eléctricos	10	10
Herramientas y Máquinas-Herramienta	10	10
Otros Equipos	10	10
Activos Biológicos		
Árboles y Plantas	5	20
Otros Activos Biológicos	5	20
Amortización de Activos Intangibles		
Amortización de Software	3	33.33
Amortización de Licencias	3	33.33

b) Cambios en el porcentaje de depreciación y amortización y en el valor de los activos ocasionado por deterioro: No existen en el actual ejercicio 2023.

c) El importe de los gastos capitalizados en el ejercicio, tanto financieros como de investigación y desarrollo: No existen a la fecha de las presentes Notas.

d) Riesgos por tipo de cambio o tipo de interés de las inversiones financieras: No existen a la fecha este tipo de riesgos.

e) Valor en el ejercicio de los bienes construidos por la entidad. No aplica para la Institución.

f) Otras circunstancias de carácter significativo que afecten el activo, tales como bienes en garantía, señalados en embargos, litigios, títulos de inversiones entregados en garantías, baja significativa del valor de inversiones financieras, etc.: No existen circunstancias que afecten el activo por dichos conceptos.

g) Desmantelamiento de Activos, procedimientos, implicaciones, efectos contables. En el ejercicio 2023 no se han realizado ningún desmantelamiento de Activos.

h) Administración de activos; planeación con el objetivo de que el ente los utilice de manera más efectiva: Existe un departamento de Adquisiciones y activo fijo, quien se encarga del control y disposición de los activos de la Institución.

Adicionalmente, se deben incluir las explicaciones de las principales variaciones en el activo, en cuadros comparativos como sigue: (actualmente este apartado no tiene explicaciones que manifestar por la Institución).

a) Inversiones en valores. (Este apartado no aplica para la Institución).

b) Patrimonio de Organismos descentralizados de Control Presupuestario Indirecto. (Este apartado no aplica para la Institución).

c) Inversiones en empresas de participación mayoritaria. (Este apartado no aplica para la Institución).

d) Inversiones en empresas de participación minoritaria. (Este apartado no aplica para la Institución).

e) Patrimonio de Organismos Descentralizados de Control Presupuestario Directo, según corresponda. (Este apartado no aplica para la Institución).

8. Fideicomisos, Mandatos y Análogos:

Se deberá informar: (Este apartado no aplica para la Institución).

a. Por ramo administrativo que los reporta.

b. Enlistar los de mayor monto de disponibilidad, relacionando aquéllos que conforman el 80% de las disponibilidades.

UNIVERSIDAD TECNOLÓGICA DE SAN JUAN DEL RÍO
NOTAS A LOS ESTADOS FINANCIEROS
AL 31 DE DICIEMBRE DE 2023
(PESOS)

9. Reporte de la Recaudación

a) Análisis del comportamiento de la recaudación correspondiente al ente público o cualquier tipo de Ingreso, de forma separada los ingresos locales de los federales: Se tiene previsto recaudación por ingresos propios la cantidad de \$ 24,000,000.00, de los cuales se ha recaudado \$ 31,720,232.93 que corresponde al 132.17%; Así mismo se espera recaudar por concepto de "TRANSFERENCIAS Y ASIGNACIONES" La parte Estatal \$ 112,687,951.00, de los cuales se han recaudado \$ 114,787,000.00; que corresponde al 101.86%; La parte Federal por \$ 44,931,900 de los cuales se han recaudado \$ 46,466,197.57 que corresponden a un 103.41 %.

b) Proyección de la Recaudación e ingresos en el mediano plazo:

CONCEPTO	2023			TOTAL
	PROPIOS	ESTATAL	FEDERAL	
PRODUCTOS	227,863.45	299,479.00	610.85	527,953.30
INGRESOS POR VENTA DE BIENES Y PRESTACIÓN DE SERVICIOS DE ENTIDADES PARAESTATALES Y FIDEICOMISOS NO EMPRESARIALES Y NO FINANCIEROS	31,720,232.93	0.00	0.00	31,720,232.93
OTROS INGRESOS	5,208.72	0.00	0.00	5,208.72
TRANSFERENCIAS Y ASIGNACIONES	0.00	114,787,951.00	48,466,197.57	161,254,148.57
SUBSIDIOS Y SUBVENCIONES	0.00	8,909,707.07	0.00	8,909,707.07
TOTAL	31,953,305.10	123,997,137.07	46,466,808.42	202,417,250.59

10. Información sobre la Deuda y el Reporte Análítico de la Deuda (Este apartado no aplica para la Institución).

Se deberá informar: (Este apartado no aplica para la Institución).

- a) Utilizar al menos los siguientes indicadores: deuda respecto al PIB y deuda respecto a la recaudación tomando, como mínimo, un período igual o menor a 5 años.
- b) Información de manera agrupada por tipo de valor gubernamental o instrumento financiero en la que se consideren intereses, comisiones, tasa, perfil de vencimiento y otros gastos de la deuda.

11. Calificaciones otorgadas

Se deberá informar: (Este apartado no aplica para la Institución).

Informar, tanto del ente público como cualquier transacción realizada, que haya sido sujeta a una calificación crediticia.

12. Proceso de Mejora

Se informará de:

- a) Principales Políticas de control interno.

La Institución cuenta con sus manuales de organización y constantemente se revisan y actualizan sus políticas y procedimientos de control interno de las diferentes direcciones.

Se revisan constantemente las cuentas de deudores diversos, y con esto evitar que se acumulen los gastos a comprobar por concepto de viáticos pendientes de aplicar, los empleados tienen 15 días naturales para realizar sus comprobaciones de viáticos.

Cada mes la Universidad realiza conciliaciones bancarias para estar al pendiente de los saldos, rendimientos o devoluciones que el banco abone o cargue a las diversas cuentas.

Se atiende las diferentes auditorías que el Órgano Interno de control practica a la Dirección de Administración y Finanzas y lo que derive de ellas.

- b) Medidas de desempeño financiero, metas y alcance.

La Institución cuenta con indicadores de desempeño financiero, metas y alcances, mismos que son establecidos por la Dirección de Administración y Finanzas, además se cuenta con el POA.

Se consulta el esquema de la Contabilidad Gubernamental para cumplir con las obligaciones de la armonización contable en materia de información financiera, transparencia y rendición de cuentas.

13. Información por Segmentos (Este apartado no aplica para la Institución).

Cuando se considere necesario se podrá revelar la información financiera de manera segmentada debido a la diversidad de las actividades y operaciones que realizan los entes públicos, ya que la misma proporciona información acerca de las diferentes actividades operativas en las cuales participa, de los productos o servicios que maneja, de las diferentes áreas geográficas, de los grupos homogéneos con el objetivo de entender el desempeño del ente, evaluar mejor los riesgos y beneficios del mismo, y entenderlo como un todo y sus partes integrantes.

Consecuentemente, esta información contribuye al análisis más preciso de la situación financiera, grados y fuentes de riesgo y crecimiento potencial de negocio.

14. Eventos Posteriores al Cierre

El ente público informará el efecto en sus estados financieros de aquellos hechos ocurridos en el período posterior al que informa, que proporcionan mayor evidencia sobre eventos que le afectan económicamente y que no se conocían a la fecha de cierre. Al 31 DE DICIEMBRE DE 2023 no existen eventos posteriores que manifestarse.

15. Partes Relacionadas (Este apartado no aplica para la Institución).

Se debe establecer por escrito que no existen partes relacionadas que pudieran ejercer influencia significativa sobre la toma de decisiones financieras y operativas.

16. Responsabilidad Sobre la Presentación Razonable de la Información Contable

La Información Contable de la Institución, cumple con la disposición de estar firmada en cada página de la misma e incluir al final la siguiente leyenda: "Bajo protesta de decir verdad declaramos que los Estados Financieros y sus notas, son razonablemente correctos y son responsabilidad del emisor". Lo anterior, no será aplicable para la información contable consolidada.

UNIVERSIDAD TECNOLÓGICA DE SAN JUAN DEL RÍO
NOTAS A LOS ESTADOS FINANCIEROS
AL 31 DE DICIEMBRE DE 2023
(PESOS)

b) Notas de Desglose

I Notas al Estado de Actividades

Ingresos y Otros Beneficios

1. Explicar aquellas cuentas de los rubros que integran los grupos de: Ingresos de Gestión; Participaciones, Aportaciones, Convenios, Incentivos Derivados de la Colaboración Fiscal, Fondos Distintos de Aportaciones, Transferencias, Asignaciones, Subsidios y Subvenciones y Pensiones y Jubilaciones; y Otros Ingresos y Beneficios, que en lo individual representen el 15% o más del total del rubro al que corresponden.

INGRESOS Y OTROS BENEFICIOS

Cuenta de ingresos:	Monto	Característica Significativa
INGRESOS DE GESTIÓN	32,254,486.86	SUMATORIA DE LAS CUENTAS DE IMPUESTOS A INGRESOS POR VENTA DE BIENES
Impuestos	0.00	SIN INGRESOS POR REPORTAR
Cuotas y aportaciones de Seguridad Social	0.00	SIN INGRESOS POR REPORTAR
Contribuciones de Mejoras	0.00	SIN INGRESOS POR REPORTAR
Derechos	0.00	SIN INGRESOS POR REPORTAR
Productos	\$ 527,953.92	PRODUCTOS FINANCIEROS, ESTA CUENTA CONTIENE EL RESIDUO DE LOS REEMBOLSOS GENERADOS EN CUENTAS BANCARIAS
Aprovechamientos		
Ingresos por Venta de Bienes y Prestación de Servicios	\$ 31,726,532.93	INGRESOS GENERADOS POR LA ACTIVIDAD PROPIA DE LA UNIVERSIDAD, TITULACIONES, EMISIÓN DE CONSTANCIAS, CREDITALES, INSCRIPCIONES, ENTRE OTROS
PARTICIPACIONES, APORTACIONES, CONVENIOS, INCENTIVOS DERIVADOS DE LA COLABORACIÓN FISCAL, FONDOS DISTINTOS DE APORTACIONES, TRANSFERENCIAS, ASIGNACIONES, SUBSIDIOS Y SUBVENCIONES, PENSIONES Y JUBILACIONES	170,163,856.64	CUENTA AGREGATIVA
Participaciones, Aprovechamientos, Convenios, Incentivos Derivados de la Colaboración Fiscal y Fondos Distintos de Aportaciones	0.00	SIN INGRESOS POR REPORTAR
Transferencias, Asignaciones, Subsidios y Subvenciones y Pensiones y Jubilaciones Ingresos Subsidio Estatal	170,163,856.64	SUMATORIA DE LAS CUENTAS DE INGRESOS SUBSIDIO ESTATAL A BECA MOVILIDAD DOCENTE
Ingresos Subsidio Estatal	\$ 114,787,951.00	INGRESOS RECIBIDOS DEL ESTADO DERIVADOS DEL CONVENIO CELEBRADO ENTRE EL ESTADO, LA FEDERACIÓN Y LA UTSJR PARA EL EJERCICIO 2023
Ingresos Subsidio Federal	\$ 46,486,197.57	INGRESOS RECIBIDOS DE LA FEDERACIÓN DERIVADOS DEL CONVENIO CELEBRADO ENTRE EL ESTADO, LA FEDERACIÓN Y LA UTSJR PARA EL EJERCICIO 2023
Sistemas de Almacenamiento de Hidrógeno Mediante MOF's	\$ 250,000.00	INGRESOS RECIBIDOS DEL ESTADO PARA LA GENERACIÓN DE UN SISTEMA DE ALMACENAMIENTO DE HIDRÓGENO MEDIANTE MOF'S
Programa de Becas Embajadores Municipales	\$ 800,000.00	INGRESOS RECIBIDOS DE MUNICIPIOS PARA APOYAR A LOS ALUMNOS A OBTENER UNA BECA PARA REALIZAR ESTUDIOS EN EL EXTRANJERO
Beca de Movilidad Estudiantil	\$ 1,688,400.00	INGRESOS RECIBIDOS DEL ESTADO PARA APOYAR A LOS ALUMNOS CON BECAS PARA REALIZAR ESTUDIOS EN EL EXTRANJERO
Simulador de Realidad virtual de un Montacargas	\$ 587,801.00	INGRESOS RECIBIDOS DEL ESTADO PARA LA GENERACIÓN DE UN SIMULADOR DE REALIDAD VIRTUAL DE MONTACARGAS
Nuevos talentos Científicos y Tecnológicos 2023	\$ 140,000.00	INGRESOS RECIBIDOS DEL ESTADO PARA APOYAR A LOS ALUMNOS CON BECAS Y MATERIAL PARA REALIZAR PROYECTOS EN DIFERENTES MATERIAS
Incentivos de Colaboración 2022 "HACKATRON UTSJR 2023"	\$ 90,029.00	INGRESOS RECIBIDOS DEL ESTADO PARA EL EVENTO DE HACKATON UTSJR 2023
Beca Movilidad Docente	\$ 61,599.80	INGRESOS RECIBIDOS DEL ESTADO PARA APOYAR A LOS MAESTROS CON BECAS PARA ESPECIALIZARSE EN ESCUELA DEL EXTRANJERO
CONCYTEQ Premio Querétaro de Ciencia, Tecnología e Innovación 2023	\$ 20,000.00	INGRESOS RECIBIDOS DEL ESTADO PARA APOYAR A LOS ESTUDIANTES A ESPECIALIZARSE EN ROBOTICA APLICADA.
Distintivo sin Brecha	\$ 39,006.27	INGRESOS RECIBIDOS DEL ESTADO PARA EFECTUAR MEJORAS DE INSTALACIONES EN SANITARIOS DE LA INSTITUCIÓN
Programa de Estancias de Estudiantes de las Carreras de Ingeniería en Centros de Investigación	\$ 80,000.00	INGRESOS RECIBIDOS DEL ESTADO PARA APOYAR A LOS ESTUDIANTES EN SU ESTANCIA EN EL CENTRO DE TECNOLOGÍA AVANZADA DE LA UTSJR.
Intervención Educativa Querétaro 2023	\$ 4,212,115.00	INGRESOS RECIBIDOS DEL ESTADO PARA LA ADQUISICIÓN DE EQUIPAMIENTO DE LABORATORIOS DE LA CARRERA DE QUÍMICA
Pabellón EAS 2023, Educación Ambiental para la Sustentabilidad	\$ 806,656.00	INGRESOS RECIBIDOS DEL ESTADO PARA EL PROYECTO DE EAS 2023
CONACYT Movilidad Académica	\$ 133,200.00	INGRESOS RECIBIDOS DEL ESTADO PARA BECAS MOVILIDAD DE ALUMNOS 2023.
Otros Ingresos y Beneficios	5,208.72	SUMATORIA DE LAS CUENTAS DE INGRESOS FINANCIEROS A OTROS INGRESOS Y BENEFICIOS VARIOS
Ingresos Financieros	0.00	SIN INGRESOS POR REPORTAR
Incremento por Variación de Inventarios	0.00	SIN INGRESOS POR REPORTAR
Disminución del Exceso de Estimaciones por Pérdida o Deterioro u Obsolescencia	0.00	SIN INGRESOS POR REPORTAR
Disminución del Exceso de Provisiones	0.00	SIN INGRESOS POR REPORTAR
Otros Ingresos y Beneficios Varios	\$ 5,208.72	CANCELACIÓN DE SEGURO DE AUTOMÓVIL.
TOTAL DE INGRESOS Y OTROS BENEFICIOS	202,423,551.21	GRAN TOTAL DE INGRESOS Y OTROS BENEFICIOS

UNIVERSIDAD TECNOLÓGICA DE SAN JUAN DEL RÍO
NOTAS A LOS ESTADOS FINANCIEROS
AL 31 DE DICIEMBRE DE 2023
(PESOS)

Gastos y otras pérdidas

Explicar aquellas cuentas de los rubros que integran los grupos de: Gastos de Funcionamiento; Transferencias, Subsidios y Otras Ayudas, Participaciones y Aportaciones, Intereses, Comisiones y Otros Gastos y Pérdidas Extraordinarias, Así como Inversión Pública, que en lo individual representen el 15% o más del total del rubro al que corresponden al 31 DE DICIEMBRE DE 2023.

MONTO TOTAL DE GASTOS		\$ 200,428,847.97		GRAN TOTAL DE GASTOS
CUENTA	MONTO INDIVIDUAL	PORCENTAJE DEL TOTAL DEL GASTO	CARACTERÍSTICAS CUALITATIVAS	
GASTOS DE FUNCIONAMIENTO				
Servicios Personales	\$ 132,614,203.20	66.17%	COMPRENDE EL IMPORTE DEL GASTO POR REMUNERACIONES DEL PERSONAL DE CARÁCTER PERMANENTE Y TRANSITORIO AL SERVICIO DE LA UTSJR Y LAS OBLIGACIONES QUE DE ELLO SE DERIVAN. EL PORCENTAJE REPRESENTA LA TENDENCIA DE LA CUENTA RESPECTO DEL TOTAL DEL GASTO.	
<i>Sueldos base al personal permanente</i>	<i>\$ 66,144,719.82</i>	<i>33.00%</i>	IMPORTE DEL GASTO POR LAS PERCEPCIONES CORRESPONDIENTES AL PERSONAL DE CARÁCTER PERMANENTE. EL PORCENTAJE REPRESENTA LA TENDENCIA DE LA CUENTA RESPECTO DEL TOTAL DEL GASTO.	
<i>Prestaciones contractuales</i>	<i>\$ 19,481,273.70</i>	<i>9.72%</i>	IMPORTE DEL GASTO POR LAS PERCEPCIONES CORRESPONDIENTES AL PERSONAL DE CARÁCTER PERMANENTE. EL PORCENTAJE REPRESENTA LA TENDENCIA DE LA CUENTA RESPECTO DEL TOTAL DEL GASTO.	
Materiales y Suministros	\$ 6,119,006.35	3.05%	COMPRENDE EL IMPORTE DEL GASTO POR TODA CLASE DE INSUMOS Y SUMINISTROS REQUERIDOS PARA LA PRESTACIÓN DE BIENES Y SERVICIOS PARA EL DESEMPEÑO DE LAS ACTIVIDADES ADMINISTRATIVAS. EL PORCENTAJE REPRESENTA LA TENDENCIA DE LA CUENTA RESPECTO DEL TOTAL DEL GASTO.	
Servicios Generales	\$ 37,812,948.64	18.87%	COMPRENDE EL IMPORTE DEL GASTO POR TODO TIPO DE SERVICIOS QUE SE CONTRATAN CON PARTICULARES O INSTITUCIONES, ASÍ COMO LOS SERVICIOS OFICIALES REQUERIDOS PARA EL DESEMPEÑO DE ACTIVIDADES VINCULADAS CON LA ACTIVIDAD DE LA UTSJR. EL PORCENTAJE REPRESENTA LA TENDENCIA DE LA CUENTA RESPECTO DEL TOTAL DEL GASTO.	
<i>Servicios de consultoría administrativa, proceso, técnica y en tecnologías de la información</i>	<i>\$ 13,258,728.90</i>	<i>6.02%</i>	COMPRENDE EL GASTO EN PRESTACIÓN DE SERVICIOS RELACIONADOS A LA ACTIVIDAD DE LA UTSJR, CONSIDERANDO A DOCENTES Y ADMINISTRATIVOS. EL PORCENTAJE REPRESENTA LA TENDENCIA DE LA CUENTA RESPECTO DEL TOTAL DEL GASTO.	
Transferencias, Asignaciones, Subsidios y Otras Ayudas	\$ 15,042,196.01	7.51%	COMPRENDE EL IMPORTE DEL GASTO POR LAS TRANSFERENCIAS, ASIGNACIONES, SUBSIDIOS Y OTRAS AYUDAS, INCLUYENDO LOS CONCEPTOS DE PENSIONES Y JUBILACIONES.	
Participaciones y Aportaciones	0.00	0.00%	SIN GASTOS POR REPORTAR	
Intereses, Comisiones y Otros Gastos de la Deuda Pública	0.00	0.00%	SIN GASTOS POR REPORTAR	
Otros Gastos y Pérdidas Extraordinarias	\$ 8,840,493.77	4.41%	COMPRENDEMOS LOS IMPORTES DEL GASTOS NO INCLUIDOS EN LOS GRUPOS ANTERIORES. CORRESPONDE A LAS AMORTIZACIONES Y DEPRECIACIONES DE LOS BIENES MUEBLES E INMUEBLES DE LA UTSJR.	
Inversión Pública	0.00	0.00%	SIN GASTOS POR REPORTAR	
TOTAL DE GASTOS Y OTRAS PÉRDIDAS	200,428,847.97	100.00%	GRAN TOTAL DE LA CUENTA DE GASTOS	

II) Notas al Estado de Situación Financiera

ACTIVO

Efectivo y equivalentes

1. Se informa acerca de los fondos con afectación específica, el tipo y monto de los mismos; de las inversiones temporales se revelará su tipo y monto.

Fondos con Afectación Específica	Tipo	Monto
EFFECTIVO	FEDERAL/PROPIOS	\$ 53,000.00
CTA. 0104777670 (PROPIOS REFERENCIADOS)	PROPIOS	\$ 14,869.85
CTA. 0111591134 (APOYO ESTADIAS)	PROPIOS	\$ 104,538.13
CTA. 85507879843 (ESTATAL 2020)	ESTATAL	\$ 321,262.29
CTA. 65509056994 (ESTATAL POR CONVENIO 2022)	ESTATAL	\$ 1,473,042.84
CTA. 65509082269 (NOMINAS UTSJR)	ESTATAL	\$ 4,869,566.68
CTA. 65509082164 (DEVOLUCIONES IMSS)	ESTATAL	\$ 325,138.23
CTA. 65509643185 (ESTATAL CONVENIO 2023)	ESTATAL	\$ 136,930.38
CTA. 65509623975 (FEDERAL 2023)	FEDERAL	\$ 5,906,089.76
CTA. 65509695308 (ESTATAL 2023)	ESTATAL	\$ 1,998,874.44
CTA. 65510185074 (SERVICIOS TECNOLÓGICOS)	ESTATAL	\$ 2,178,398.21
CTA. 38386355 (INGRESOS PROPIOS)	ESTATAL	\$ 544,420.99
CTA. 65-506782555 (CONTINGENCIAS)	ETIQUETADO	\$ 10,000.00
CTA. 65510079872 (CONTIGO, INTERVENCIÓN EDUCATIVA QUERÉTARO 2023)	ETIQUETADO	\$ 3,805,454.50
CTA. 85510135794 (PABELLÓN EAS 2023, EDUCACIÓN AMBIENTAL PARA LA SUSTENTABILIDAD)	ETIQUETADO	\$ 3,249.92
CTA. 379817940101 (BECA DE MOVILIDAD ESTUDIANTIL)	ETIQUETADO	\$ 54,983.64
CTA. 38510095 (CIENCIA, TECNOLOGIA E INNOVACION DEL ESTADO DE QUERÉTARO)	ETIQUETADO	\$ 285.14
CTA. 37981794 MAESTRA 2 (BECAS EMBAJADORES MUNICIPALES)	ETIQUETADO	\$ 302,981.65
CTA. 37981794 MAESTRA3 (SIMULADOR DE REALIDAD VIRTUAL DE UN MONTACARGAS)	ETIQUETADO	\$ 5.88
TOTAL		22,201,072.42

UNIVERSIDAD TECNOLÓGICA DE SAN JUAN DEL RÍO
NOTAS A LOS ESTADOS FINANCIEROS
AL 31 DE DICIEMBRE DE 2023
(PESOS)

Así mismo se informa el tipo, monto y el plazo de las inversiones temporales, el cual es menor a tres meses al 31 DE DICIEMBRE DE 2023.

Inversiones Financieras	Tipo	Monto	Plazo
INV. SANTANDER(OBLIGACIONES LAB.)	INVERSIÓN	\$ 1,832,140.73	Diario
CTA. 65508881327 (INGRESOS PROPIOS)	INVERSIÓN	\$ 7.00	Diario
CTA. 65507879843 (ESTATAL 2020)	INVERSIÓN	\$.00	Diario
CTA. 65509056694 (ESTATAL POR CONVENIO 2022)	INVERSIÓN	\$ 2.54	Diario
CTA. 65509082164 (DEVOLUCIONES IMSS)	INVERSIÓN	\$.00	Diario
CTA. 65509643185 (ESTATAL CONVENIO 2023)	INVERSIÓN	\$ 8.51	Diario
CTA. 65509695308 (ESTATAL 2023)	INVERSIÓN	\$.10	Diario
Total		1,832,168.88	

Derechos a recibir efectivo y equivalentes y bienes o servicios:

2. Por tipo de contribución se informará el monto que se encuentra pendiente de cobro y por recuperar de hasta cinco ejercicios anteriores, asimismo se deberán considerar los montos sujetos a algún tipo de juicio con una antigüedad mayor a la señalada y la factibilidad de cobro.

Contribuciones pendientes de cobro y de recuperar hasta por cinco ejercicios	Tipo	Monto	Monto sujeto a Juicio mayor a cinco ejercicios	Factibilidad de cobro
Impuestos				
Cuotas y aportaciones de seguridad				
Contribuciones de mejoras				
Derechos				
Productos		NADA QUE MANIFESTAR		
Aprovechamientos				
Ingresos por venta de bienes y servicios				
Participaciones y Aportaciones				
Transferencias, Asignaciones, Subsidios y otras ayudas				
TOTAL				

3. Se informará de manera agrupada, los derechos a recibir efectivo y equivalentes, y bienes o servicios, (excepto cuentas por cobrar de contribuciones e inversiones financieras) en una desagregación por su vencimiento en días a 90, 180, menor o igual a 365 y mayor a 365. Adicionalmente, se informará de las características cualitativas relevantes que afecten a estas cuentas.

Derechos a recibir efectivo o equivalentes (excepto cuentas por cobrar de contribuciones o fideicomisos que se encuentran dentro de las inversiones financieras, participaciones y aportaciones de capital)	Monto	Características cualitativas
a) Menor o igual a 90 días		
CxC Venta de Bienes y Prestación de Servicios	0.00	
CXC CORTO PLAZO POR VENTA DE BIENES Y PRESTACIONES DE SERVICIOS	\$ 6,300.00	CORRESPONDE A SERVICIOS TECNOLÓGICOS QUE OFRECE LA UTSJR, CON UNA FACTIBILIDAD DE COBRO DEL 100%
OTRAS CUENTAS POR COBRAR	\$.00	
DEUDORES DIVERSOS POR COBRAR A CORTO PLAZO	0.00	
Deudores por Anticipos de la Tesorería	0.00	
Préstamos Otorgados	0.00	
Otros Derechos a Recibir efectivo	\$.00	
Sub-Total	6,300.00	
b) Mayor a 90 y menor o igual a 180 días		
CxC Venta de Bienes y Prestación de Servicios		
CxC Recurso Monetarios Federales Sustraídos o Ext.		
Deudores diversos		
Deudores por Anticipos de la Tesorería		
Préstamos Otorgados		
Otros Derechos a Recibir efectivo		
Sub-Total	0	
c) Mayor a 180 días y menor o igual a 365 días		
CxC Venta de Bienes y Prestación de Servicios		
CxC Recurso Monetarios Federales Sustraídos o Ext.		
Deudores diversos		
Deudores por Anticipos de la Tesorería		
Préstamos Otorgados		
Otros Derechos a Recibir efectivo		
Sub-Total	0	
d) Mayor a 365 días		
CxC Venta de Bienes y Prestación de Servicios	0	
CxC Recurso Monetarios Federales Sustraídos o Ext.		
Deudores diversos	\$ 140,871.00	
NUI: C/SJR/61/2022	140,871.00	
Préstamos Otorgados		
Otros Derechos a Recibir efectivo		
Sub-Total	140,871.00	
TOTAL	147,171.00	

UNIVERSIDAD TECNOLÓGICA DE SAN JUAN DEL RÍO
NOTAS A LOS ESTADOS FINANCIEROS
AL 31 DE DICIEMBRE DE 2023
(PESOS)

3.1 Se informa de manera agrupada el monto de los derechos a recibir efectivo y equivalentes (excepto cuentas por cobrar de contribuciones o fideicomisos que se encuentren dentro de inversiones financieras, participaciones y aportaciones de capital en una desagregación por su vencimiento en días a 90, 180, menor o igual a 365 y mayor a 365. Adicionalmente se informa de las características cualitativas relevantes que les afectan a estas cuentas.

Derechos a Recibir Bienes o Servicios	Monto	Características Cualitativas
a) Menor o igual a 90 días		
ANTICIPO A PROVEEDORES POR ADQUISICIÓN DE BIENES Y PRESTACIÓN DE SERVICIOS A CORTO PLAZO	\$.00	CORRESPONDE A PAGOS POR ANTIPIADO A PROVEEDORES, LOS CUALES SE COMPROBARÁN AL 100%
Anticipo a Proveedores por Adquisición de Bienes Inmuebles y Muebles	0	
Anticipo a Proveedores por Adquisición de Bienes Intangibles	0	
Anticipo a Contratistas por Obras Públicas	0	
Otros Derechos a Recibir Bienes o Servicios	0	
Sub-total	-	
b) Menor a 90 días y menor o igual a 180 días		
Anticipo a Proveedores por Adquisición de Bienes y Prestación de Servicios		
Anticipo a Proveedores por Adquisición de Bienes Inmuebles y Muebles		
Anticipo a Proveedores por Adquisición de Bienes Intangibles		
Anticipo a Contratistas por Obras Públicas		
Otros Derechos a Recibir Bienes o Servicios		
Sub-total	0	
c) Menor a 180 días y menor o igual a 365 días		
Anticipo a Proveedores por Adquisición de Bienes y Prestación de Servicios		
Anticipo a Proveedores por Adquisición de Bienes Inmuebles y Muebles		
Anticipo a Proveedores por Adquisición de Bienes Intangibles		
Anticipo a Contratistas por Obras Públicas		
Otros Derechos a Recibir Bienes o Servicios		
Sub-total	0	
d) Mayor a 365 días		
Anticipo a Proveedores por Adquisición de Bienes y Prestación de Servicios		
Anticipo a Proveedores por Adquisición de Bienes Inmuebles y Muebles		
Anticipo a Proveedores por Adquisición de Bienes Intangibles		
Anticipo a Contratistas por Obras Públicas		
Otros Derechos a Recibir Bienes o Servicios		
Sub-total	0	
TOTAL	-	

Inventarios

4. Se clasifican como bienes disponibles para su transformación, aquellos que se encuentren dentro de la cuenta de inventarios. Esta nota aplica para aquellos entes públicos que realicen algún proceso de transformación y/o elaboración de bienes.

En la nota se informará del sistema de costeo y método de valuación aplicados a los inventarios, así como la conveniencia de su aplicación, dada la naturaleza de los mismos. Adicionalmente, se revelará el impacto en la información financiera por cambios en el método o sistema.

Cuenta de Inventario de Artículos de Transformación y/o Elaboración	Sistema de Costeo	Método de Valuación	Conveniencia del Método	Impacto Financiero por el Cambio de Método
Inventario de Mercancías para Venta				
Inventario de Mercancías Terminadas				
Inventario de Mercancías en Proceso de elaboración				
Inventario de Materia Primas, Materiales y Suministros para Producción				
Bienes en Tránsito				

Se informa que no se cuenta con inventarios y por esta razón no se manifiestan cantidades en el recuadro 4 y 5.

Almacenes

5. De la cuenta de almacén se informa acerca de método de valuación, así como la conveniencia de su aplicación. Adicionalmente se revela el impacto en la información financiera por cambios en el método.

Cuenta de Almacén	Método de Valuación	Conveniencia del Método	Impacto Financiero por Cambio de Método
Materiales de Administración, Emisión de doctos. Y Artículos Oficiales			
Alimentos y Utensilios			
Materiales y Artículos de Construcción y de Reparación			
Productos Químicos, Farmacéuticos y de Laboratorio			
Combustibles, Lubricantes y Aditivos			
Vestuario, blancos, Prendas de Protección y Artículos Deportivos			
Materiales y Suministros de Seguridad			
Herramientas Refacciones y Accesorios Menores para Consumo			

UNIVERSIDAD TECNOLÓGICA DE SAN JUAN DEL RÍO
NOTAS A LOS ESTADOS FINANCIEROS
AL 31 DE DICIEMBRE DE 2023
(PESOS)

Inversiones Financieras.

6. De la cuenta de inversiones financieras, se considera los fideicomisos, se informará de estos, los recursos asignados por tipo, monto al 31 DE DICIEMBRE DE 2023 y características significativas que tengan o puedan tener alguna incidencia en las mismas.

Fideicomiso	Tipo	Monto	Características Significativas
Fideicomisos, Mandatos y Contratos Análogos del Poder Ejecutivo			NADA QUE MANIFESTAR
Fideicomisos, Mandatos y Contratos Análogos del Poder Legislativo			
Fideicomisos, Mandatos y Contratos Análogos del Poder Judicial			
Fideicomisos, Mandatos y Contratos Análogos Públicos no Empresariales y no Financieros			
Fideicomisos, Mandatos y Contratos Análogos Públicos Empresariales y no Financieros			
Fideicomisos, Mandatos y Contratos Análogos Públicos Financieros			
Fideicomisos, Mandatos y Contratos Análogos de Entidades Federativas			
Fideicomisos, Mandatos y Contratos Análogos de Municipios			
Fideicomisos, Mandatos y Contratos Análogos de Empresas Privadas y Particulares			
TOTAL		0	

7. Se informarán los saldos e integración de las cuentas: Participaciones y Aportaciones de Capital, Inversiones a Largo Plazo y Títulos y Valores a Largo Plazo.

Participaciones y Aportaciones de Capital a Largo Plazo	Saldo
Participaciones y Aportaciones de Capital a Largo Plazo en el Sector Público	NADA QUE MANIFESTAR
Participaciones y Aportaciones de Capital a Largo Plazo en el Sector Privado	
Participaciones y Aportaciones de Capital a Largo Plazo en el Sector Externo	
TOTAL	0

Bienes Muebles, Inmuebles e Intangibles.

8. Se informará al 31 DE DICIEMBRE DE 2023 de manera agrupada por cuenta los rubros de Bienes Muebles, el monto de la cuenta y de la depreciación del ejercicio y la acumulada, el método de depreciación, tasas determinadas y los criterios de aplicación. Asimismo se informará de las características significativas del estado en que se encuentran los activos.

Cuenta de bienes muebles	Monto de la Cuenta	Monto de depreciación del ejercicio	Monto de depreciación acumulada	Método de depreciación	Tasa aplicada	Criterio de aplicación	Características significativas del estado en que se encuentran
Mobiliario y Equipo de Administración	\$ 64,996,556.04	33,420,166.87	\$ 60,187,745.81	Lineal	10 y 33.3 % anual	Emisión por CONAC	BUEN ESTADO
Mobiliario y Equipo Educativo y Recreativo	\$ 4,103,285.66	1,445,026.37	\$ 4,225,999.32	Lineal	20 y 33.3 % anual	Emisión por CONAC	BUEN ESTADO
Equipo e Instrumental Médico y de Laboratorio	\$ 6,986,586.71	2,285,422.67	\$ 3,973,119.40	Lineal	20% anual	Emisión por CONAC	BUEN ESTADO
Equipo de Transporte	\$ 3,697,891.14	2,612,171.13	\$ 3,590,910.93	Lineal	20% anual	Emisión por CONAC	BUEN ESTADO
Equipo de Defensa y Seguridad	\$.00	0.00	\$.00	Lineal	20% anual	Emisión por CONAC	
Maquinaria, Otros Equipos y Herramientas	\$ 58,092,677.40	30,124,325.23	\$ 48,809,445.17	Lineal	10% anual	Emisión por CONAC	BUEN ESTADO
Activos Biológicos	\$ 5,500.00	0.00	\$ 5,500.20	Lineal		Emisión por CONAC	BUEN ESTADO
TOTAL	137,884,506.95	69,887,114.27	118,792,720.83				

8.1. Se informará al 31 DE DICIEMBRE DE 2023 de manera agrupada por cuenta los rubros de Bienes Inmuebles, el monto de la cuenta y de la depreciación del ejercicio y la acumulada, el método de depreciación, tasas determinadas y los criterios de aplicación. Asimismo se informará de las características significativas del estado en que se encuentran los activos.

Cuenta de bienes inmuebles	Monto de la Cuenta	Monto de depreciación del ejercicio	Monto de depreciación acumulada	Método de depreciación	Tasa aplicada	Criterio de aplicación	Características significativas del estado en que se encuentran
Viviendas		0	0	Lineal	10 y 33.3 % anual	Emisión por CONAC	BUEN ESTADO
Edificios no Habitacionales	\$ 174,432,857.29	55,139,017.85	\$ 62,509,662.23	Lineal	20 y 33.3 % anual	Emisión por CONAC	BUEN ESTADO
Infraestructura		-	-	Lineal	20% anual	Emisión por CONAC	BUEN ESTADO
Otros bienes inmuebles	\$ 3,195,465.90	\$ 945,325.28	\$ 945,325.28	Lineal	20% anual	Emisión por CONAC	BUEN ESTADO
TOTAL		56,084,343.21	63,454,887.49				

Se informa que a partir de enero de 2019 se inició a depreciar los bienes inmuebles con los porcentajes que para tal efecto emana el CONAC conforme a los parámetros de vida útil.

9. Se informará al 31 DE DICIEMBRE DE 2023 de manera agrupada por cuenta, los rubros de activos intangibles y diferidos, su monto y naturaleza, amortización del ejercicio, amortización acumulada, tasa y métodos aplicados.

Cuenta de activos intangibles	Monto de la Cuenta	Amortización acumulada del ejercicio	Amortización acumulada	Tasa aplicada	Método aplicado	Criterio de aplicación	Características significativas del estado en que se encuentran
Software	\$ 927,412.84	-	\$ 927,412.84	33.33% anual	Lineal	Emisión por CONAC	AMORTIZADO AL 100%
Patentes, marcas y derechos		0	0		Lineal	Emisión por CONAC	AMORTIZADO AL 100%
Licencias	\$ 98,269.76	0.04	\$ 98,269.76	33.33% anual	Lineal	Emisión por CONAC	AMORTIZADO AL 100%
Total	1,023,682.60	0.04	1,023,682.60				

NOTAS:

UNIVERSIDAD TECNOLÓGICA DE SAN JUAN DEL RÍO
NOTAS A LOS ESTADOS FINANCIEROS
AL 31 DE DICIEMBRE DE 2023
(PESOS)

Derivado del acuerdo CACQRO/02/2013 del miércoles 26 de junio de 2013 se acuerda que para efectos de la depreciación de los bienes muebles e inmuebles, se considerarán únicamente los bienes que cumplan con la definición del activo y que hayan sido adquiridos y facturados a partir del 01 de enero de 2013 con un costo unitario de adquisición mayor o igual a 35 días de salario mínimo vigente en el Distrito Federal y una vida útil de más de un año, donde la fecha de inicio de depreciación empezará el mes siguiente de tener funcionamiento el bien y se efectuará a mes completo.

Conforme al Acta de la Tercera Sesión del Consejo de Armonización Contable del Estado de Querétaro "Número de Acta CACQRO/002/2021, se desprende el Acuerdo 2 que modifica el CACQRO/05/02/2013, quedando como sigue: Los entes Públicos que hayan adquirido bienes muebles e intangibles y bienes inmuebles con anterioridad al 2013, que hubiesen optado por no depreciarlos y que actualmente sigan registrados en el Activo por ser útiles para el Ente Público, deben reconocer la depreciación correspondiente desde su fecha de adquisición. Los entes Públicos deberán realizar dicho reconocimiento a más tardar el 31 de diciembre de 2022.

Conforme a los dos párrafos anteriores se informa que la Universidad Tecnológica de San Juan del Río, procedió a realizar el reconocimiento de las depreciaciones anteriores al año 2013 y se presentan en las presentes notas conforme al siguiente criterio:

En tanto el registro contable se realizaba, "Cargo al Activo, Abono a Patrimonio; Cargo a Gasto, Abono a Banco"

Atendiendo al registro previamente expuesto, para efectos de reconocer la depreciación del ejercicio 2012 hacia atrás el registro contable que se aplicó en los estados financieros del mes de septiembre de 2023 es: "Cargo a Patrimonio con Abono a Depreciaciones"

Estimaciones y Deterioros.

10. Se informa los criterios utilizados para la determinación de las estimaciones por Pérdida o Deterioro de Activos no Circulantes.

Cuenta	Monto de la Cuenta	Monto de depreciación del ejercicio	Monto de depreciación acumulada	Método de depreciación	Tasa aplicada	Criterio de aplicación	Características significativas del estado en que encuentran
Estimación por Pérdidas de Cuentas Incobrables de Documentos por Cobrar							
Estimación por Pérdidas de Cuentas Incobrables de Deudores Diversos							
Estimación por Pérdidas de Cuentas Incobrables de Ingresos por Cobrar							
Estimación por Pérdidas de Cuentas Incobrables de Préstamos Otorgados							
Estimación por Pérdidas de Otras Cuentas Incobrables							
Deterioro Acumulado de Activos Biológicos	6,500.00	0.04	5,500.20	Lineal	20% Anual	Emitido por CONAC	Depreciado al 100%

Otros Activos.

11. De la cuenta de otros activos, se informará al 31 DE DICIEMBRE DE 2023 por tipo circulante o no circulante, los montos totales asociados y sus características cualitativas significativas que les impacten financieramente.

Cuenta	Monto Total	Características Cualitativas que Impacten Financieramente
Activo Circulante		
Bienes en Garantía		
Bienes derivados de Embargos, Decomisos, Aseguramientos, y Dación en Pago		
Sub - Total	0.00	
Activo no Circulante		
Bienes en Garantía	\$ 51,865.80	NO HAY IMPACTO FINANCIERO YA QUE SE REQUIERAN AL 100%
Bienes en Concesión		
Bienes en Arrendamiento Financiero		
Bienes en Comodato		
Sub - Total	51,865.80	
Total	51,865.80	

El importe de este rubro está integrado de C.F.E. \$ 48,435.80; Infra, s.a. de c.v. \$ 1,430.00 y Súper Servicio la Venta \$ 2,000.00

PASIVO.

Cuentas y Documentos por Pagar.

1. Se informa el monto al 31 DE DICIEMBRE DE 2023 de las cuentas por pagar en una desagregación por su vencimiento en días a 90, 180 menor o igual a 365 días y mayor a 365 día, Asimismo, se informa sobre la factibilidad del pago de dichos pasivos

Cuentas por Pagar	Monto	Factibilidad de Pago
a) Menor o igual a 90 días		
Servicios Personales por Pagar	1,663,254.95	OBLIGACIONES DE PAGO POR SERVICIO DE NOMINA, CON UNA FACTIBILIDAD DE PAGO DEL 100%
APORTACIONES DE SEGURIDAD SOCIAL	\$ 1,397,696.45	
APORTACIONES AL SISTEMA PARA EL RETIRO	\$ 325,658.50	
Proveedores por Pagar	\$ 3,553,680.22	OBLIGACIONES DE PAGO CON PROVEEDORES DE SERVICIOS Y MATERIALES, CON FACTIBILIDAD DE PAGO DEL 100%
ALCANTARA NORIA Y CIA, S.C.	\$ 88,249.98	
YALILE ROSANA ABED PINERO	\$ 306,660.50	
SENTINEL TI S.A. DE C.V.	\$ 3,160,770.04	
Contratistas por Obras Públicas	0.00	
Participaciones y Aportaciones	0.00	
Transferencias Otorgadas	\$.00	
Intereses, Comisiones y Otros Gastos de la Deuda Pública	0.00	
Retenciones y contribuciones por Pagar	5,715,289.28	OBLIGACIONES CONTRACTUALES, LABORALES Y DE SEGURIDAD SOCIAL, CON FACTIBILIDAD DE PAGO DEL 100%
ISR 10% PROFESIONISTAS	\$ 57,230.57	
I.M.S.S. CUOTA OBRERO	\$ 288,001.27	
IMPUESTO SOBRE NÓMINAS Y OTROS QUE SE DERIVEN DE UNA RELACIÓN LABORAL	\$ 588,166.00	
I.S.R. RETENIDO POR SUELDOS Y SALARIOS	\$ 4,802,901.44	
Otras retenciones y contribuciones por pagar	\$.00	
Otras Cuentas por Pagar	\$.00	
Sub - Total	10,962,234.45	
b) Mayor a 90 días y menor a 180 días		
Servicios Personales por Pagar		

UNIVERSIDAD TECNOLÓGICA DE SAN JUAN DEL RÍO
NOTAS A LOS ESTADOS FINANCIEROS
AL 31 DE DICIEMBRE DE 2023
(PESOS)

Proveedores por Pagar Contratistas por Obras Públicas Participaciones y Aportaciones Transferencias Otorgadas Intereses, Comisiones y Otros Gastos de la Deuda Pública Retenciones y contribuciones por Pagar Devoluciones de la Ley de Ingresos Otras Cuentas por Pagar	0
Sub - Total	0
c) Mayor a 180 días y menor o igual a 365 días	
Servicios Personales por Pagar Proveedores por Pagar MUNICIPIO DE SAN JUAN DEL RÍO Contratistas por Obras Públicas Participaciones y Aportaciones Transferencias Otorgadas Intereses, Comisiones y Otros Gastos de la Deuda Pública Retenciones y contribuciones por Pagar Devoluciones de la Ley de Ingresos Otras Cuentas por Pagar	0
Sub - Total	0
d) Mayor a 365 días	
Servicios Personales por Pagar PRIMAS DE VACACIONES DOMINICAL Y GRATIFICACION DE FIN DE AÑO INDEMNIZACIONES PRETACIONES CONTRACTUALES ESTIMULOS Proveedores por Pagar Contratistas por Obras Públicas Participaciones y Aportaciones Transferencias Otorgadas Intereses, Comisiones y Otros Gastos de la Deuda Pública Retenciones y contribuciones por Pagar Devoluciones de la Ley de Ingresos Otras Cuentas por Pagar	\$ 315,036.84 <small>DELEGACIONES DE PAGO POR SERVICIO DE NOMINA, CON UNA FACILIDAD DE PAGO DE 100%</small>
Sub - Total	315,036.84
T o t a l	11,277,271.29

Se informa el monto al 31 DE DICIEMBRE DE 2023 de los documentos por pagar en una desagregación por su vencimiento en días a 90, 180 menor o igual a 365 días y mayor a 365 días, Asimismo, se informa sobre la factibilidad del pago de dichos pasivos.

Documentos por Pagar	Monto	Factibilidad de Pago
a) Menor o igual a 90 días		
Documentos Comerciales		
Documentos con Contratistas por Obras Públicas		
Otros Documentos por Pagar	0	
Sub - Total	0	
b) Mayor a 90 días o igual a 180 días		
Documentos Comerciales		
Documentos con Contratistas por Obras Públicas		
Otros Documentos por Pagar	0	
Sub - Total	0	
c) Mayor a 180 días y menor o igual a 365 días		
Documentos Comerciales		
Documentos con Contratistas por Obras Públicas		
Otros Documentos por Pagar	0	
Sub - Total	0	
d) Mayor a 365 días		
Documentos Comerciales		
Documentos con Contratistas por Obras Públicas		
Otros Documentos por Pagar	0	
Sub - Total	0	
T o t a l	0	

Fondos y Bienes de Terceros en Garantía y/o Administración.

2. Se informa de manera agrupada el monto al 31 DE DICIEMBRE DE 2023 de los recursos localizados en fondos de bienes de terceros en administración y/o garantía a corto y largo plazo. Así como la naturaleza de dichos recursos y sus características cualitativas significativas que les afecten o pudieran afectarles financieramente.

A Corto Plazo	Monto	Naturaleza	Características Cualitativas que Afecten Financieramente
Fondos en garantía			
Fondos en Administración			
Fondos de Fideicomisos		NADA QUE MANIFESTAR	
Otros Fondos de Terceros			
Valores y Bienes en Garantía			
Sub - Total	0		
A Largo Plazo	Monto	Naturaleza	Características Cualitativas que Afecten Financieramente
Fondos en garantía			
Fondos en Administración			
Fondos de Fideicomisos		NADA QUE MANIFESTAR	
Otros Fondos de Terceros			
Valores y Bienes en Garantía			
Sub - Total	0		
T o t a l	0		

UNIVERSIDAD TECNOLÓGICA DE SAN JUAN DEL RÍO
NOTAS A LOS ESTADOS FINANCIEROS
AL 31 DE DICIEMBRE DE 2023
(PESOS)

Pasivos Diferidos

3. Se informa de la cuenta de los pasivos diferidos y otros, su tipo, naturaleza y monto al 31 DE DICIEMBRE DE 2023. Asimismo, las características significativas que les impacten o pudieran impactarles financieramente.

Tipo	Monto	Naturaleza	Características Cualitativas que Afecten Financieramente
Créditos Diferidos			
Intereses Cobrados por Adelantado			
Fondos en Garantía a Largo Plazo			
Fondos Contingentes a Largo Plazo	\$.00		CORRESPONDE A OBLIGACIONES LABORALES DE LA UTSJR CON DISPONIBILIDAD DEL 100 % (SIN AFECTACION FINANCIERA)
Total	0.00		

Provisiones

4. Se informa al 31 DE DICIEMBRE DE 2023 de las cuentas de provisiones por tipo, monto y naturaleza, así como las características significativas que les impacten. No aplica para la Institución.

Otros Pasivos

5. Se informa al 31 DE DICIEMBRE DE 2023 de las cuentas de otros pasivos por tipo circulante o no circulante, los montos totales y sus características cualitativas significativas que les impacten financieramente. No aplica para la Institución.

III) NOTAS AL ESTADO DE VARIACION EN LA HACIENDA PÚBLICA.

1.- Se informará de manera agrupada, acerca de las modificaciones al patrimonio contribuido por tipo, naturaleza y monto al 31 DE DICIEMBRE DE 2023.

Cuenta	Monto	Naturaleza
APORTACIONES	0.00	
Inversiones Financieras a Largo Plazo	0.00	
Bienes Inmuebles e Infraestructura	0.00	
Bienes Muebles	0.00	
Bienes Intangibles	0.00	
DONACIONES DE CAPITAL	0.00	
Inversiones Financieras a Largo Plazo	0.00	
Bienes Inmuebles e Infraestructura	0.00	
Bienes Muebles	0.00	
Bienes Intangibles	0.00	
ACTUALIZACION DE LA HACIENDA PÚBLICA/PATRIMONIO	-116,265,020.03	
Inversiones Financieras a Largo Plazo	0.00	
Bienes Inmuebles e Infraestructura	-116,265,020.03	
Reintegro de recurso etiquetado	0.00	
Bienes Muebles	0.00	
Bienes Intangibles	0.00	

2.- Se informará de manera agrupada, acerca del monto y procedencia de los recursos que modifican al patrimonio generado al 31 DE DICIEMBRE DE 2023.

Cuenta	Monto	Procedencia del Recurso
Resultado del ejercicio	1,094,703.24	UTILIDAD/PERDIDA AL 31 DE DICIEMBRE DE 2023
Resultado de Ejercicios Anteriores	\$ (28,213.70)	
Resultado de Ejercicios Anteriores 2022	\$ (28,213.70)	
Revalúos	0	
Revaluó de Bienes Inmuebles	0	
Revaluó de Bienes Muebles	0	
Revaluó de Bienes Intangibles	0	
Otros Revalúos	0	
RESERVAS	0	
Reservas de Patrimonio	0	
Reservas de Territoriales	0	
Reservas por Contingencias	0	
RECTIFICACIONES DE RESULTADOS DE EJERCICIOS ANTERIORES	0	
Cambios en Políticas Contables	0	DEVOLUCIÓN DE BECA EMBAJADORES 2022
Cambios por Errores Contables	0	
Resultado de Ejercicios Anteriores	0	
VARIACIÓN DE LA HACIENDA PÚBLICA/PATRIMONIO GENERADO NETO 2023	\$ 1,966,489.54	

UNIVERSIDAD TECNOLÓGICA DE SAN JUAN DEL RÍO
NOTAS A LOS ESTADOS FINANCIEROS
AL 31 DE DICIEMBRE DE 2023
(PESOS)

IV) NOTAS AL ESTADO DE FLUJOS DE EFECTIVO.

Efectivo y equivalentes:

1. Presentar el análisis de las cifras del periodo actual (2023) y el periodo anterior (2022) del Efectivo y Equivalentes al Efectivo, al final del Ejercicio del Estado de Flujos de Efectivo de Efectivo, respecto a la composición del rubro de Efectivo y Equivalentes como sigue:

Cuenta	dic-23	dic-22
Efectivo	53,000.00	\$ 53,000.00
Efectivo en Bancos –Tesorería	\$ 22,148,072.42	\$ 11,052,676.79
Efectivo en Bancos Dependencias	0.00	0.00
Inversiones Temporales (hasta 3 meses)	\$ 1,832,168.88	\$ 1,657,755.63
Fondos de Afectación Específica	0.00	0.00
Depósitos de Fondos de Terceros y Otros	0.00	0.00
Otros Efectivos y Equivalentes	0.00	0.00
Total de Efectivo y Equivalentes	24,033,231.30	13,663,432.42

2. Detallar las Adquisiciones de las Actividades de inversión efectivamente pagadas, respecto del apartado de aplicación.

Adquisiciones de Actividades de Inversión efectivamente pagadas		
Concepto	2023	2022
Bienes Inmuebles, Infraestructura y Construcciones en Proceso	0.00	0.00
Terrenos	0.00	0.00
Viviendas	0.00	0.00
Edificios No Habitacionales	0.00	0.00
Infraestructura	0.00	0.00
Construcciones en Proceso en Bienes de Dominio Público	0.00	0.00
Construcciones en Proceso en Bienes Propios	0.00	0.00
Otros Bienes Inmuebles	0.00	0.00
Bienes Muebles	4,308,421.43	1,354,630.24
Mobiliario y Equipo de Administración	3,738,571.04	208,838.28
Mobiliario y Equipo Educativa y Recreativo	45,060.74	15,370.00
Equipo e Instrumental Médico y de Laboratorio	613,321.00	1,073,355.89
Vehículos y Equipo de Transporte	0.00	0.00
Equipo de Defensa y Seguridad	0.00	0.00
Maquinaria, Otros Equipos y Herramientas	-88,531.35	57,066.07
Colecciones, Obras de Arte y Objetos Valiosos	0.00	0.00
Activos Biológicos	0.00	0.00
Otras Inversiones	0.00	0.00
Total	4,308,421.43	1,354,630.24

3.- Presentar la Conciliación de los Flujos de Efectivos Netos de las Actividades de Operación y los saldos de Resultados del Ejercicio (Ahorro/Desahorro) utilizando el siguiente cuadro al 31 DE DICIEMBRE DE 2023.

CONCILIACIÓN DE FLUJOS DE EFECTIVO NETOS		
CONCEPTO	dic-23	dic-22
Más		
Resultados del Ejercicio Ahorro/Desahorro.	1,994,703.24	(21,418,876.48)
Depreciación del ejercicio	\$ 8,640,493.77	10,347,997.91
Orígenes	2,255,120.95	1,909,302.82
Activos circulantes menos efectivo y equivalentes	-8,300.00	-
Activos no circulantes	0.00	-
Pasivos Corto Plazo	2,261,420.95	558,902.00
Pasivos Largo Plazo	0.00	1,350,310.82
Aportaciones al Patrimonio en Efectivo		
Menos		
Aplicaciones	1,762,496.84	1,953,678.54
Activos circulantes menos efectivo y equivalentes	-22,278.06	143,124.52
Activos no circulantes	0.00	-
Pasivos Corto Plazo	1,784,210.97	610,686.50
Pasivos Largo Plazo	0.00	1,055,298.32
Resultado de ejercicios anteriores (Reintegro)	583.93	144,569.20
Flujos de efectivo netos de Actividades de Operación	11,327,821.12	(11,115,054.49)

UNIVERSIDAD TECNOLÓGICA DE SAN JUAN DEL RÍO
NOTAS A LOS ESTADOS FINANCIEROS
AL 31 DE DICIEMBRE DE 2023
(PESOS)

V) CONCILIACION ENTRE LOS INGRESOS PRESUPUESTARIOS Y CONTABLES, ASÍ COMO ENTRE LOS EGRESOS PRESUPUESTARIOS Y LOS GASTOS CONTABLES

A. Ingresos:

1. Ingresos Presupuestarios		\$ 202,423,551.21
2. Más Ingresos Contables no Presupuestarios		0
Ingresos Financieros	-	
Incremento por variación de inventarios	-	
Disminución del Exceso de Estimaciones por Pérdida o Deterioro u Obsolescencia	-	
Disminución del exceso de Provisiones	-	
Otros Ingresos y Beneficios Varios	-	
Otros Ingresos Contables no Presupuestarios		
3. Menos Ingresos presupuestarios no contables		0
Aprovechamientos Patrimoniales	-	
Ingresos Derivados de Financiamientos	-	
Otros Ingresos Presupuestarios no Contables	-	
4. Ingresos Contables (4 = 1 + 2 - 3)		202,423,551.21

B. Egresos:

1. Total de egresos (presupuestarios)		195,896,775.63
2. Menos egresos presupuestarios no contables		4,308,421.63
Materia Primas y Materiales de Producción y Comercialización		
Materiales y Suministros	0.00	
Mobiliario y Equipo de Administración	3,736,671.04	
Mobiliario y Equipo Educativo y Recreativo	45,060.74	
Equipo e Instrumental Médico y de Laboratorio	613,321.00	
Vehículos y Equipo de Transporte	0.00	
Equipo de Defensa y Seguridad	0.00	
Maquinaria, Otros Equipos y Herramientas	-88,531.36	
Activos Biológicos	0.00	
Bienes Inmuebles	0.00	
Activos Intangibles	0.00	
Obra Pública en Bienes de dominio Público	-	
Obra Pública en Bienes Propios	-	
Acciones y Participaciones de Capital	-	
Compra de Títulos y Valores	-	
Concesión de Préstamos	-	
Inversiones en Fideicomisos, Mandatos y Otros Análogos	-	
Provisiones para Contingencias y Otras Erogaciones Especiales	-	
Amortización de la Deuda Pública	-	
Adeudos de Ejercicios Fiscales Anteriores (ADEFAS)	-	
Otros Egresos Presupuestales No Contables	-	
3. Más gastos contables no presupuestales		8,840,493.77
Estimaciones, Deprecaciones, Deterioros, Obsolescencia y Amortizaciones	8,840,493.77	
Provisiones	-	
Disminución de Inventarios	-	
Aumento por Insuficiencia de Estimaciones por Pérdida o Deterioro u Obsolescencia	-	
Aumento por Insuficiencia de Provisiones	-	
Otros Gastos	-	
Otros Gastos Contables No Presupuestarios	-	
4. Total de Gastos Contables (4 = 1 - 2 + 3)		200,428,847.97

UNIVERSIDAD TECNOLÓGICA DE SAN JUAN DEL RÍO
NOTAS A LOS ESTADOS FINANCIEROS
AL 31 DE DICIEMBRE DE 2023
(PESOS)

b) NOTAS DE MEMORIA (Cuentas de Orden)

Las Notas de Memoria contendrán información sobre las cuentas de orden tanto contables como presupuestarias que se utilizan para registrar movimientos de valores que no afecten o modifiquen el Estado de Situación Financiera del ente público; sin embargo, su incorporación es necesaria con fines de recordatorio, de control y en general sobre los aspectos administrativos, o bien, para consignar sus derechos o responsabilidades contingentes que puedan, o no, presentarse en el futuro.

Las cuentas que se manejan para efectos de estas Notas son las siguientes:

Cuentas de órdenes contables y presupuestarios:

Contables:

- Valores
- Emisión de obligaciones
- Avales y garantías
- Juicios
- Inversión Mediante Proyectos para Prestación de Servicios (PPS) y similares.
- Bienes concesionados o en comodato

Presupuestarias:

- Cuentas de ingresos
- Cuentas de egresos

Se informará de forma agrupada en las Notas a los Estados Financieros las cuentas de orden contables y cuentas de orden presupuestario, considerando al menos lo siguiente:

a. Los valores en custodia de instrumentos prestados a formadores de mercado e instrumentos de crédito recibidos en garantía de los formadores de mercado u otros.

VALORES	TIPO	MONTO
Valores en custodia	NA	NA
Instrumentos de Crédito Prestados a formadores de Mercado	NA	NA
Instrumentos de crédito recibidos en Garantía de los Formadores de Mercado	NA	NA

b. Por tipo de emisión de instrumento, monto tasa y vencimiento.

EMISION DE OBLIGACIONES	TIPO	MONTO	TASA	VENCIMIENTO
Autorización para la Emisión de Bonos, Títulos y Valores de la Deuda Pública Interna	NA	0	NA	NA
Autorización para la Emisión de Bonos, Títulos y Valores de la Deuda Pública externa	NA	0	NA	NA
Suscripción de Contratos de Préstamos y Otras Obligaciones de la Deuda Pública Interna	NA	0	NA	NA
Suscripción de Contratos de Préstamos y Otras Obligaciones de la Deuda Pública Externa	NA	0	NA	NA

c. Los avales y garantía para respaldar obligaciones no fiscales por tipo, tasa y vencimiento.

AVALES Y GARANTIAS	TIPO	MONTO	TASA	VENCIMIENTO
Avales autorizados	NA	0	NA	NA
Fianzas y Garantías, Recibidas por Deudas a Cobrar	NA	0	NA	NA
Fianzas Otorgadas para respaldar Obligaciones no fiscales del gobierno	NA	0	NA	NA

d. Los juicios por demanda judicial en proceso de Resolución.

JUICIOS	EXPEDIENTE	TIPO	MONTO
ACTORA: ROSA MARTHA RODRIGUEZ LEYVA VS. UNIVERSIDAD TECNOLÓGICA DE SAN JUAN DEL RÍO.	EXP. 9701/2020/2	JUICIO ORDINARIO LABORAL	\$150,000.00
ACTOR: LUIS LÓPEZ JIMÉNEZ VS. UNIVERSIDAD TECNOLÓGICA DE SAN JUAN DEL RÍO.	EXP. 955/2020/2	JUICIO ORDINARIO LABORAL	\$245,000.00
ACTOR: LUVIN HERNÁNDEZ PERALTA VS UNIVERSIDAD TECNOLÓGICA DE SAN JUAN DEL RÍO.	EXP. 1623/2021/2	JUICIO ORDINARIO LABORAL	\$200,000.00
ACTOR: MANUEL HERNÁNDEZ PERALTA VS UNIVERSIDAD TECNOLÓGICA DE SAN JUAN DEL RÍO.	EXP. 1627/2021/2	JUICIO ORDINARIO LABORAL	\$200,000.00
ACTOR: ALICIA SALAZAR GARCÍA VS UNIVERSIDAD TECNOLÓGICA DE SAN JUAN DEL RÍO.	EXP. 1628/2021/2	JUICIO ORDINARIO LABORAL	\$200,000.00
ACTOR: FLORIBERTO DE JESÚS HERNÁNDEZ VS UNIVERSIDAD TECNOLÓGICA DE SAN JUAN DEL RÍO.	EXP. 1624/2021/2	JUICIO ORDINARIO LABORAL	\$200,000.00
ACTOR: TOMÁS LARA REYES VS UNIVERSIDAD TECNOLÓGICA DE SAN JUAN DEL RÍO.	EXP. 1626/2021/2	JUICIO ORDINARIO LABORAL	\$200,000.00
ACTOR: ERNESTO JAIME NETZAHUAL VS UNIVERSIDAD TECNOLÓGICA DE SAN JUAN DEL RÍO.	EXP. 28/2023/IL2	JUICIO ORDINARIO LABORAL	\$400,000.00
			\$1,795,000.00

e. Los contratos firmados de construcciones por tipo de contrato.

Contratos para Inversión Mediante Proyectos para Prestación de Servicios (PPS) y Similares	TIPO	MONTO	VENCIMIENTO
Contratos para Inversión Mediante Proyectos para Prestación de Servicios (PPS) y Similares	NA	0	NA

f. Bienes en Concesión o en Comodato

BIENES EN CONCESIÓN O COMODATO	TIPO	MONTO	VENCIMIENTO
Bienes Bajo Contrato de Concesión	NA	0	NA
Bienes Bajo Contrato de Comodato			

UNIVERSIDAD TECNOLÓGICA DE SAN JUAN DEL RÍO
 NOTAS A LOS ESTADOS FINANCIEROS
 AL 31 DE DICIEMBRE DE 2023
 (PESOS)

Cuentas de Orden Presupuestario:

	Monto	Observación
Ley de ingresos estimado	\$ 180,684,993.00	
Ley de ingresos por Ejecutar	\$.00	
Modificaciones a la Ley de ingresos Estimada	\$ 21,758,658.21	
Ley de ingresos Devengado	\$ 6,300.00	
Ley de ingresos Recaudado	\$ 202,417,251.21	
Total	0.00	

	Monto	Observación
Presupuesto de Egresos Aprobado	\$ 181,767,728.00	
Presupuesto de Egresos por Ejercer	\$ 10,868,312.62	
Modificaciones al Presupuesto de Egresos Aprobado	\$ 25,104,390.90	
Presupuesto de Egresos Comprometido	\$.00	
Presupuesto de Egresos Devengado	\$ 5,412,190.89	
Presupuesto de Egresos Ejercido	\$ 306,600.50	
Presupuesto de Egresos Pagado	\$ 190,284,955.59	
Total	0.00	

La emisión de los estados financieros y sus notas por el periodo terminado al 31 DE DICIEMBRE DE 2023, fueron autorizadas para su emisión el 04 de Enero del 2024, por la L. A. Wendy América Maldonado Morales, Encargada del Despacho de la Dirección de Administración y Finanzas.

Bajo protesta de decir verdad declaramos que los estados financieros y sus notas son razonablemente correctos y son responsabilidad del emisor.



 M. en A. P. Fernando Filomón Ferrusca Ortiz
 Rector



 L. A. Wendy América Maldonado Morales
 Encargada del Despacho de la Dirección de Administración y Finanzas

Rubro de Ingresos	Ingreso				Diferencia (6= 5 - 1)
	Estimado (1)	Ampliaciones y Reducciones (2)	Modificado (3= 1 + 2)	Devengado (4)	
Impuestos	0	0	0	0	0
Cuotas y Aportaciones de Seguridad Social	0	0	0	0	0
Contribuciones de Mejoras	0	0	0	0	0
Derechos	0	0	0	0	0
Productos	0	527,954	527,954	527,954	527,954
Aprovechamientos	0	0	0	0	0
Ingresos por Venta de Bienes, Prestación de Servicios y Otros Ingresos	24,000,000	7,731,742	31,731,742	31,731,742	7,725,442
Participaciones, Aportaciones, Convenios, Incentivos Derivados de la Colaboración Fiscal y Fondos Distintos de Aportaciones	0	0	0	0	0
Transferencias, Asignaciones, Subsidios y Subvenciones, y Pensiones y Jubilaciones	156,664,993	13,498,863	170,163,856	170,163,856	13,498,863
Ingresos Derivados de Financiamientos	0	0	0	0	0
Total	180,664,993	21,758,558	202,423,551	202,423,551	21,752,258
Ingresos excedentes					

Estado Analítico de Ingresos Por Fuente de Financiamiento	Ingreso				Diferencia (6= 5 - 1)
	Estimado (1)	Ampliaciones y Reducciones (2)	Modificado (3= 1 + 2)	Devengado (4)	
Ingresos del Poder Ejecutivo Federal o Estatal y de los Municipios					
Impuestos	0	0	0	0	0
Cuotas y Aportaciones de Seguridad Social	0	0	0	0	0
Contribuciones de Mejoras	0	0	0	0	0
Derechos	0	0	0	0	0
Productos	0	0	0	0	0
Aprovechamientos	0	0	0	0	0
Participaciones, Aportaciones, Convenios, Incentivos Derivados de la Colaboración Fiscal y Fondos Distintos de Aportaciones	0	0	0	0	0
Transferencias, Asignaciones, Subsidios y Subvenciones, y Pensiones y Jubilaciones	0	0	0	0	0
Ingresos de los Entes Públicos de los Poderes Legislativo y Judicial, de los Órganos Autónomos y del Sector Paraestatal o Paramunicipal, así como de las Empresas Productivas del Estado	180,664,993	21,758,558	202,423,551	202,423,551	21,752,258
Cuotas y Aportaciones de Seguridad Social	0	0	0	0	0
Productos	0	527,954	527,954	527,954	527,954
Ingresos por Venta de Bienes, Prestación de Servicios y Otros Ingresos	24,000,000	7,731,742	31,731,742	31,731,742	7,725,442
Transferencias, Asignaciones, Subsidios y Subvenciones, y Pensiones y Jubilaciones	156,664,993	13,498,863	170,163,856	170,163,856	13,498,863
Ingresos derivados de financiamiento	0	0	0	0	0
Ingresos Derivados de Financiamientos	0	0	0	0	0
Total	180,664,993	21,758,558	202,423,551	202,423,551	21,752,258
Ingresos excedentes					

M. en A. P. Fernando Ferrer Ferrer
Recto

L.A. Wady América Maldonado Morales
Encargada del Despacho de la Dirección de Administración y Finanzas

UNIVERSIDAD TECNOLÓGICA DE SAN JUAN DEL RÍO
Estado Analítico del Ejercicio del Presupuesto de Egresos
Clasificación por Objeto del Gasto (Capítulo y Concepto)
Del 1 de Enero al 31 de Diciembre de 2023

Concepto	Egresos			Subejercicio	
	Aprobado 1	Ampliaciones/ (Reducciones) 2	Modificado 3 = (1 + 2)		Devengado 4
Servicios Personales	141,866,500	-3,004,509	138,861,991	132,614,203	130,920,948
Remuneraciones al Personal de Carácter Permanente	69,987,465	-3,842,746	66,144,719	66,144,719	0
Remuneraciones al Personal de Carácter Transitorio	0	1,487,792	1,487,792	1,487,792	0
Remuneraciones Adicionales y Especiales	23,712,757	-1,029,502	22,683,255	22,683,255	0
Seguridad Social	15,142,390	169,738	15,312,128	15,312,128	0
Otras Prestaciones Sociales y Económicas	21,485,950	612,725	22,098,675	22,098,675	0
Previsiones	5,177,497	1,070,291	6,247,788	0	0
Pago de Estímulos a Servidores Públicos	6,360,441	-1,472,807	4,887,634	4,887,634	0
Materiales y Suministros	4,703,500	1,457,086	6,160,586	6,119,006	41,580
Materiales de Administración, Emisión de Documentos y Artículos Oficiales	1,516,000	210,530	1,726,530	1,684,953	41,578
Alimentos y Utensilios	330,000	141,769	471,769	471,769	0
Materias Primas y Materiales de Producción y Comercialización	0	0	0	0	0
Materiales y Artículos de Construcción y de Reparación	955,000	408,016	1,363,016	1,363,016	0
Productos Químicos, Farmacéuticos y de Laboratorio	345,500	620,715	966,215	966,213	2
Combustibles, Lubrificantes y Aditivos	1,050,000	64,953	1,114,953	1,114,953	0
Vestuario, Blancos, Prendas de Protección y Artículos Deportivos	242,000	-39,470	202,530	202,530	0
Materiales y Suministros Para Seguridad	0	0	0	0	0
Herramientas, Refacciones y Accesorios	265,000	50,574	315,574	315,574	0
Menores	22,977,923	18,509,365	41,487,288	37,812,949	3,674,339
Servicios Generales	3,316,095	-710,964	2,605,131	2,605,131	0
Servicios de Arrendamiento	1,860,000	42,096	1,902,096	1,902,096	0
Servicios Profesionales, Científicos, Técnicos y Otros Servicios	7,132,328	11,028,752	18,161,080	18,161,080	0
Servicios Financieros, Bancarios y Comerciales	584,000	217,559	801,525	801,525	34
Servicios de Instalación, Reparación, Mantenimiento y Conservación	6,379,500	1,554,271	7,933,771	7,933,771	0
Servicios de Comunicación Social y Publicidad	185,000	-37,519	147,481	147,481	0
Servicios de Traslado y Viáticos	228,000	295,734	523,734	523,734	0
Servicios Oficiales	1,160,000	700,116	1,860,116	1,860,116	0
Otros Servicios Generales	2,133,000	5,419,320	7,552,320	3,878,015	3,674,305
Transferencias, Asignaciones, Subsidios y Otras Ayudas	12,219,806	3,225,343	15,445,149	15,042,196	402,953
Transferencias Internas y Asignaciones al Sector Público	0	0	0	0	0
Transferencias al Resto del Sector Público	0	0	0	0	0
Subsidios y Subvenciones	0	49,550	49,550	49,550	0
Ayudas Sociales	3,761,222	4,235,209	8,016,431	7,613,478	402,953
Pensiones y Jubilaciones	8,438,584	-1,059,416	7,379,168	7,379,168	0
Transferencias a Fideicomisos, Mandatos y Otros Análogos	0	0	0	0	0
Transferencias a la Seguridad Social	0	0	0	0	0
Donativos	0	0	0	0	0
Transferencias al Exterior	0	0	0	0	0
Bienes Muebles, Inmuebles e Intangibles	0	4,917,105	4,917,105	4,415,453	501,653
Mobiliario y Equipo de Administración	0	3,778,218	3,778,218	3,736,571	39,647
Mobiliario y Equipo Educativo y Recreativo	0	45,061	45,061	45,061	0
Equipo e Instrumental Médico y de Laboratorio	0	1,021,692	1,021,692	613,321	408,371
Vehículos y Equipo de Transporte	0	0	0	0	0





UNIVERSIDAD TECNOLÓGICA DE SAN JUAN DEL RÍO
Estado Analítico del Ejercicio del Presupuesto de Egresos
Clasificación por Objeto del Gasto (Capítulo y Concepto)
Del 1 de Enero al 31 de Diciembre de 2023

Concepto	Egresos		Pagado	Subejercicio
	Aprobado 1	Modificado 3 = (1 + 2)		
	Ampliaciones/ (Reducciones) 2			
Equipo de Defensa y Seguridad	0	0	0	0
Maquinaria, Otros Equipos y Herramientas	0	0	18,500	53,635
Activos Biológicos	0	72,135	0	0
Bienes Inmuebles	0	0	0	0
Activos Intangibles	0	0	0	0
Inversión Pública	0	0	0	0
Obra Pública en Bienes de Dominio Público	0	0	0	0
Obra Pública en Bienes Propios	0	0	0	0
Proyectos Productivos y Acciones de Fomento	0	0	0	0
Inversiones Financieras y Otras Provisiones	0	0	0	0
Inversiones Para el Fomento de Actividades Productivas	0	0	0	0
Acciones y Participaciones de Capital	0	0	0	0
Compra de Títulos y Valores	0	0	0	0
Concesión de Préstamos	0	0	0	0
Inversiones en Fideicomisos, Mandatos y Otros Análogos	0	0	0	0
Otras Inversiones Financieras	0	0	0	0
Provisiones para Contingencias y Otras Erogaciones Especiales	0	0	0	0
Participaciones y Aportaciones	0	0	0	0
Participaciones	0	0	0	0
Aportaciones	0	0	0	0
Convenios	0	0	0	0
Deuda Pública	0	0	0	0
Amortización de la Deuda Pública	0	0	0	0
Intereses de la Deuda Pública	0	0	0	0
Comisiones de la Deuda Pública	0	0	0	0
Gastos de la Deuda Pública	0	0	0	0
Costo por Coberturas	0	0	0	0
Apoyos Financieros	0	0	0	0
Adudos de Ejercicios Fiscales Anteriores (Adéfes)	0	0	0	0
Total del Gasto	181,767,729	25,104,391	190,284,956	10,868,313

M. en A. P. Fernando Flemon Ferrusca Ortiz
 Rector

L.A. Wendy América Maldonado Morales
 Encargada del Despacho de la Dirección de Administración y Finanzas



UNIVERSIDAD TECNOLÓGICA DE SAN JUAN DEL RÍO
Estado Analítico del Ejercicio del Presupuesto de Egresos
Clasificación Económica (por Tipo de Gasto)
Del 1 de Enero al 31 de Diciembre de 2023

Concepto	Egresos						Subejercicio 6 = (3 - 4)
	Aprobado 1	Ampliaciones/ (Reducciones) 2	Modificado 3 = (1 + 2)	Devengado 4	Pagado 5		
Gasto Corriente	173,329,145	21,246,701	194,575,846	184,209,186	181,947,765	10,366,660	
Gasto de Capital	0	4,917,105	4,917,105	4,415,453	958,022	501,653	
Amortización de la Deuda y Disminución de Pasivos	0	0	0	0	0	0	
Pensiones y Jubilaciones	8,438,584	-1,059,416	7,379,168	7,379,168	7,379,168	0	
Participaciones	0	0	0	0	0	0	
Total del Gasto	181,767,729	25,104,391	206,872,120	196,003,807	190,284,956	10,868,313	


M. en A. P. Fernando Fielmón Ferrusca Ortiz
Rector


L.A. Wendy América Maldonado Morales
Encargada del Despacho de la Dirección de Administración y Finanzas





UNIVERSIDAD TECNOLÓGICA DE SAN JUAN DEL RÍO
Estado Analítico del Ejercicio del Presupuesto de Egresos
Clasificación Administrativa
Del 1 de Enero al 31 de Diciembre de 2023

Concepto	Egresos					Subejercicio 6 = (3 + 4)
	Aprobado 1	Ampliaciones/ (Reducciones) 2	Modificado 3 = (1 + 2)	Devengado 4	Pagado 5	
Poder Ejecutivo	181,767,729	25,104,391	206,872,120	196,003,807	190,284,956	10,868,313
Poder Legislativo	0	0	0	0	0	0
Poder Judicial	0	0	0	0	0	0
Órganos Autónomos	0	0	0	0	0	0
Total del Gasto	181,767,729	25,104,391	206,872,120	196,003,807	190,284,956	10,868,313


 M. en A. P. Fernando Filémon Fiermusca Ortiz
 Rector


 L.A. Wandy America Maldonado Morales
 Encargada del Despacho de la Dirección de Administración y Finanzas





UNIVERSIDAD TECNOLÓGICA DE SAN JUAN DEL RÍO
Estado Analítico del Ejercicio del Presupuesto de Egresos
Programas y Proyectos de Inversión
Del 01 de enero al 31 de Diciembre de 2023

Concepto	Egresos					
	Aprobado 1	Ampliaciones /(Reducciones) 2	Modificado 3=(1+2)	Devengado 4	Pagado 5	Subejercicio 6 = (3 - 4)
RECURSO						
TOTAL DEL GASTO	\$0.00	\$0.00	\$0.00	\$0.00	\$0.00	\$0.00
INGRESOS PROPIOS	\$0.00	\$0.00	\$0.00	\$0.00	\$0.00	\$0.00
ESTATAL	\$0.00	\$0.00	\$0.00	\$0.00	\$0.00	\$0.00
PRODEP	\$0.00	\$0.00	\$0.00	\$0.00	\$0.00	\$0.00
NUEVOS TALENTOS	\$0.00	\$0.00	\$0.00	\$0.00	\$0.00	\$0.00
LABORATORIO DE INNOVACION	\$0.00	\$0.00	\$0.00	\$0.00	\$0.00	\$0.00
PROYECTO VINCULACIÓN	\$0.00	\$0.00	\$0.00	\$0.00	\$0.00	\$0.00

M. en A.P. Fernando Filemón Ferrusca Ortiz
 Rector

L.A. Wendy América Maldonado Morales
 Encargada de Despacho de Dirección de Administración y Finanzas

UNIVERSIDAD TECNOLÓGICA DE SAN JUAN DEL RÍO
Estado Analítico del Ejercicio del Presupuesto de Egresos
Clasificación Administrativa
Del 1 de Enero al 31 de Diciembre de 2023

Concepto	Egresos					Subejercicio 6 = (3 + 4)
	Aprobado 1	Ampliaciones/ (Reducciones) 2	Modificado 3 = (1 + 2)	Devengado 4	Pagado 5	
Entidades Paraestatales y Fideicomisos No Empresariales y No Financieros	181,767,729	25,104,391	206,872,120	196,003,807	190,284,956	10,868,313
Instituciones Públicas de la Seguridad Social	0	0	0	0	0	0
Entidades Paraestatales Empresariales No Financieras con Participación Estatal Mayoritaria	0	0	0	0	0	0
Fideicomisos Empresariales No Financieros con Participación Estatal Mayoritaria	0	0	0	0	0	0
Entidades Paraestatales Empresariales Financieras Monetarias con Participación Estatal Mayoritaria	0	0	0	0	0	0
Entidades Paraestatales Empresariales Financieras No Monetarias con Participación Estatal Mayoritaria	0	0	0	0	0	0
Fideicomisos Financieros Públicos con Participación Estatal Mayoritaria	0	0	0	0	0	0
Total del Gasto	181,767,729	25,104,391	206,872,120	196,003,807	190,284,956	10,868,313



M. en A. P. Fernando Filmon Ferrusca Ortiz
Recler



L. A. Wendy América Maldonado Morales
Encargada del Despacho de la Dirección de Administración y Finanzas





UNIVERSIDAD TECNOLÓGICA DE SAN JUAN DEL RÍO
Estado Analítico del Ejercicio del Presupuesto de Egresos
Clasificación Funcional (Finalidad y Función)
Del 1 de Enero al 31 de Diciembre de 2023

Concepto	Egresos				Subejercicio 6 = (3 - 4)
	Aprobado 1	Ampliaciones/(Reducciones) 2	Modificado 3 = (1 + 2)	Devengado 4	
Gobierno					
Legislación	0	0	0	0	0
Justicia	0	0	0	0	0
Coordinación de la Política de Gobierno	0	0	0	0	0
Relaciones Exteriores	0	0	0	0	0
Asuntos Financieros y Hacendarios	0	0	0	0	0
Seguridad Nacional	0	0	0	0	0
Asuntos de Orden Público y de Seguridad Interior	0	0	0	0	0
Otros Servicios Generales	0	0	0	0	0
Desarrollo Social	181,767,729	25,104,391	206,872,120	196,003,807	190,284,956
Protección Ambiental	0	0	0	0	0
Vivienda y Servicios a la Comunidad	0	0	0	0	0
Salud	0	0	0	0	0
Recreación, Cultura y Otras Manifestaciones Sociales	0	0	0	0	0
Educación	181,767,729	25,104,391	206,872,120	196,003,807	190,284,956
Protección Social	0	0	0	0	0
Otros Asuntos Sociales	0	0	0	0	0
Desarrollo Económico	0	0	0	0	0
Asuntos Económicos, Comerciales y Laborales en General	0	0	0	0	0
Agropecuaria, Silvicultura, Pesca y Caza	0	0	0	0	0
Combustibles y Energía	0	0	0	0	0
Minería, Manufacturas y Construcción	0	0	0	0	0
Transporte	0	0	0	0	0
Comunicaciones	0	0	0	0	0
Turismo	0	0	0	0	0
Ciencia, Tecnología e Innovación	0	0	0	0	0
Otros Industrias y Otros Asuntos Económicos	0	0	0	0	0
Otras no Clasificadas en Funciones Anteriores	0	0	0	0	0
Transacciones de la Deuda Pública / Costo Financiero de la Deuda	0	0	0	0	0
Transferencias, Participaciones y Aportaciones entre Diferentes Niveles y	0	0	0	0	0
Ordenes de Gobierno	0	0	0	0	0
Saneamiento del Sistema Financiero	0	0	0	0	0
Adeudos de Ejercicios Fiscales Anteriores	0	0	0	0	0
Total del Gasto	181,767,729	25,104,391	206,872,120	196,003,807	190,284,956
					10,868,313

M. en A. P. Fernando Ferrusca Ortiz
 Rector

L.A. Weyler América Matdonado Morales
 Encargada del Despacho de la Dirección de Administración y Finanzas

UNIVERSIDAD TECNOLÓGICA DE SAN JUAN DEL RÍO
Estado Analítico del Ejercicio del Presupuesto de Egresos
Clasificación Administrativa
Del 1 de Enero al 31 de Diciembre de 2023

Concepto	Egresos			Subejercicio		
	Aprobado 1	Ampliaciones/ (Reducciones) 2	Modificado 3 = (1 + 2)	Devengado 4	Pagado 5	6 = (3 - 4)
RECTORIA	5,606,144	901,052	6,507,196	6,467,290	6,394,538	39,906
ABOGADO GENERAL	1,535,924	47,359	1,583,353	1,583,353	1,583,766	0
ORGANO INTERNO DE CONTROL	948,758	119,517	1,068,276	1,068,276	1,056,581	0
REPRESENTACION DE RECTORIA PARA SISTEMAS DE CALIDAD	494,861	-232,052	262,809	262,809	262,809	0
RECTORIA	2,626,530	921,544	3,548,075	3,548,075	3,506,604	0
DESARROLLO ORGANIZACIONAL	0	44,684	44,684	4,778	4,778	0
SECRETARIA ACADÉMICA	100,094,684	3,817,716	103,912,400	103,496,012	102,054,182	39,906
DIRECCIÓN DE LA DIVISIÓN DE NEGOCIOS Y MERCADOTECNIA	13,173,532	3,898,654	17,070,186	17,070,186	16,832,415	0
DIRECCIÓN DE LA DIVISIÓN DE MECATRÓNICA, DESARROLLO DE SOFTWARE E INGENIERÍA CIVIL	25,297,556	4,425,011	29,722,607	29,722,601	29,365,978	6
DIRECCIÓN DE SOFTWARE E INGENIERÍA CIVIL	20,272,561	2,401,213	22,673,794	22,257,412	21,723,920	416,382
ENERGIAS RENOVABLES	16,949,683	3,168,495	20,118,179	20,118,179	19,887,664	0
DIRECCIÓN DE LA DIVISIÓN DE SISTEMAS PRODUCTIVOS Y MANTENIMIENTO INDUSTRIAL	1,538,855	-162,532	1,376,323	1,376,323	1,370,836	0
DIRECCIÓN DE INVESTIGACIÓN , DESARROLLO TECNOLÓGICO Y POSGRADO	7,551,459	-4,415,226	3,136,233	3,136,233	3,136,233	0
UNIDAD ACADÉMICA JALPAN	14,674,242	-5,182,963	9,491,279	9,491,279	9,413,336	0
SECRETARIA ACADEMICA	636,736	-312,936	323,800	323,800	323,800	0
EXTENSIÓN PEÑAMILLER	10,642,921	1,784,230	12,427,151	12,427,151	12,301,982	0
DIRECCIÓN DE ASUNTOS ESTUDIANTILES	1,732,569	-1,068,064	664,505	664,505	664,505	0
DEPARTAMENTO DE SERVICIOS BIBLIOTECARIOS	1,816,626	1,875,915	3,692,541	3,692,541	3,645,816	0
DEPARTAMENTO DE SERVICIOS CULTURAL Y DEPORTES	1,184,927	-381,998	802,929	802,929	794,493	0
DEPARTAMENTO DE SERVICIOS MEDICOS	3,380,663	201,699	3,582,362	3,582,362	3,582,362	0
DEPARTAMENTO DE SERVICIOS ESCOLARES	1,863,595	1,297,605	3,161,200	3,161,200	3,123,180	0
DIRECCION DE ASUNTOS ESTUDIANTILES	664,542	-140,927	523,615	523,615	523,615	0
DEPARTAMENTO DE APOYO PSICOPEDAGÓGICO Y BECAS	8,753,937	9,292,539	18,046,475	17,596,197	17,513,777	450,278
DIRECCION DE VINCULACIÓN	3,506,239	815,979	4,322,218	4,322,218	4,280,696	0
DEPARTAMENTO DE RELACIONES CON EL SECTOR PRODUCTIVO	600	324	924	924	924	0
CECAFE	717,746	657,825	1,375,572	1,375,572	1,375,572	0
CIUT	1,343,876	790,150	2,133,826	2,133,826	2,133,826	0
SERVICIOS TECNOLOGICOS	1,881,270	-115,828	1,565,442	1,565,442	1,566,751	0
DEPARTAMENTO DE COMUNICACIÓN	1,504,405	7,144,090	8,648,495	8,198,216	8,186,008	450,278
DIRECCION DE VINCULACION	47,190,506	5,812,396	53,002,892	43,080,799	42,328,533	9,922,093
DIRECCIÓN DE ADMINISTRACIÓN Y FINANZAS	2,309,659	280,644	2,590,303	2,590,303	2,580,895	0
DEPARTAMENTO DE ADMINISTRACIÓN FINANCIERA	10,280,052	1,085,530	11,365,622	5,117,835	5,073,202	6,247,788
DEPARTAMENTO DE RECURSOS HUMANOS	1,937,791	547,261	2,485,051	2,485,051	2,466,401	0
DEPARTAMENTO DE ADQUISICIONES Y ACTIVO FIJO	10,639,709	6,727,028	17,366,737	17,366,737	17,319,061	0
DEPARTAMENTO DE MANTENIMIENTO Y SERVICIOS GENERALES	21,203,140	-2,477,844	18,725,296	15,050,991	14,461,879	3,674,305
DIRECCION DE ADMINISTRACION Y FINANZAS	820,115	-350,233	469,882	469,882	457,095	0
DEPARTAMENTO DE CONTROL PRESUPUESTAL	9,479,538	3,496,468	12,976,005	12,936,368	9,691,944	39,647
DIRECCIÓN DE PLANEACIÓN Y SISTEMAS DE INFORMACIÓN	1,656,032	973,993	2,630,025	2,630,025	2,586,235	0
DEPARTAMENTO DE PLANEACIÓN , EVALUACIÓN Y ESTADÍSTICA						



UNIVERSIDAD TECNOLÓGICA DE SAN JUAN DEL RÍO
Estado Analítico del Ejercicio del Presupuesto de Egresos
Clasificación Administrativa
Del 1 de Enero al 31 de Diciembre de 2023

Concepto	Egresos			Pagado	Subejercicio
	Aprobado 1	Ampliaciones/ (Reducciones) 2	Modificado 3 = (1 + 2)		
DEPARTAMENTO DE TECNOLOGÍAS DE LA INFORMACIÓN	6,290,083	2,644,545	8,934,627	5,709,972	39,647
DIRECCION DE PLANEACION Y SISTEMAS DE INFORMACION	1,533,424	-122,070	1,411,354	1,395,738	0
Total del Gasto	181,767,729	25,104,391	206,872,120	190,284,956	10,868,313


 M. en A. P. Fernando Fierro Ferrusca Ortiz
 Rector


 L.A. Wendy Amalica Malcomado Morales
 Encargada del Despacho de la Dirección de Administración y Finanzas

[Handwritten mark]

UNIVERSIDAD TECNOLÓGICA DE SAN JUAN DEL RÍO
Endeudamiento Neto
Del 1 de Enero al 31 de Diciembre de 2023

Identificación de Crédito o Instrumento	Contratación / Colocación	Amortización	Endeudamiento Neto
	A	B	C = A - B
Créditos Bancarios			
			0
			0
			0
			0
	NADA QUE MANIFESTAR		0
			0
			0
			0
			0
Total Créditos Bancarios	0	0	0
Otros Instrumentos de Deuda			
			0
			0
			0
			0
			0
			0
			0
			0
Total Otros Instrumentos de Deuda	0	0	0
TOTAL	0	0	0

M. en A. P. Fernando Filemón Ferrusca Ortiz
Rector

L.A. Wendy América Maldonado Morales
Encargada del Despacho de la Dirección de Administración y Finanzas



UNIVERSIDAD TECNOLÓGICA DE SAN JUAN DEL RÍO
Intereses de la Deuda
Del 1 de Enero al 31 de Diciembre de 2023

Identificación de Crédito o Instrumento	Devengado	Pagado
Créditos Bancarios		
	NADA QUE MANIFESTAR	
Total de intereses de Créditos Bancarios	0	0
Otros Instrumentos de Deuda		
Total de intereses de Otros Instrumentos de Deuda	0	0
TOTAL	0	0

M. en A. P. Fernando Filemón Ferrusca Ortiz
Rector

L.A. Wendy América Maldonado Morales
Encargada del Despacho de la Dirección de Administración y Finanzas



Concepto	Egresos				Subejercicio 6 = (3 - 4)
	Aprobado 1	Ampliaciones/ (Reducciones) 2	Modificado 3 = (1 + 2)	Devengado 4	
Programas					
Subsidios: Sector Social y Privado o Entidades Federativas y Municipios	181,767,729	25,104,391	206,872,120	196,003,807	190,284,956
Sujetos a Reglas de Operación	0	0	0	0	0
Otros Subsidios	0	0	0	0	0
Desempeño de las Funciones	158,186,755	25,994,069	184,180,824	173,312,511	169,286,915
Prestación de Servicios Públicos	158,186,755	25,994,069	184,180,824	173,312,511	169,286,915
Provisión de Bienes Públicos	0	0	0	0	0
Planeación, seguimiento y evaluación de políticas públicas	0	0	0	0	0
Promoción y fomento	0	0	0	0	0
Regulación y supervisión	0	0	0	0	0
Funciones de las Fuerzas Armadas (Únicamente Gobierno Federal)	0	0	0	0	0
Específicos	0	0	0	0	0
Proyectos de Inversión	0	0	0	0	0
Administrativos y de Apoyo	0	0	0	0	0
Apoyo al proceso presupuestario y para mejorar la eficiencia institucional	0	0	0	0	0
Apoyo a la función pública y al mejoramiento de la gestión	0	0	0	0	0
Operaciones ajenas	0	0	0	0	0
Compromisos	0	0	0	0	0
Obligaciones de cumplimiento de resolución jurisdiccional	0	0	0	0	0
Desastres Naturales	0	0	0	0	0
Obligaciones	23,580,974	-889,678	22,691,296	22,691,296	20,998,041
Pensiones y jubilaciones	8,438,584	-1,059,416	7,379,168	7,379,168	7,379,168
Aportaciones a la seguridad social	15,142,390	169,738	15,312,128	15,312,128	13,618,873
Aportaciones a fondos de estabilización	0	0	0	0	0
Aportaciones a fondos de inversión y reestructura de pensiones	0	0	0	0	0
Programas de Gasto Federalizado (Gobierno Federal)	0	0	0	0	0
Gasto Federalizado	0	0	0	0	0
Participaciones a entidades federativas y municipios	0	0	0	0	0
Costo financiero, deuda o apoyos a deudores y ahorradores de la banca	0	0	0	0	0
Adeudos de ejercicios fiscales anteriores	0	0	0	0	0
Total del Gasto	181,767,729	25,104,391	206,872,120	196,003,807	190,284,956
					10,868,313


 M. en A. P. Fernando Filanón Ferrusca Ortiz
 Rector


 Encargada del Despacho de la Dirección de Administración y Finanzas



UNIVERSIDAD TECNOLÓGICA DE SAN JUAN DEL RÍO
Indicadores de Postura Fiscal
Del 1 de Enero al 31 de Diciembre de 2023
(Cifras en pesos)

Concepto	Estimado/Aprobado	Devengado	Recaudado/Pagado
I. Ingresos Presupuestarios	180,664,993	202,423,551	202,417,251
1. Ingresos del Gobierno de la Entidad Federativa	0	0	0
2. Ingresos del Sector Paraestatal	180,664,993	202,423,551	202,417,251
II. Egresos Presupuestarios	180,664,993	196,003,807	190,284,956
3. Egresos del Gobierno de la Entidad Federativa	0	0	0
4. Egresos del Sector Paraestatal	180,664,993	196,003,807	190,284,956
III. Balance Presupuestario (Superávit o Déficit) (III = I - II)	0	6,419,744	12,132,296

Concepto	Estimado/Aprobado	Devengado	Recaudado/Pagado
III. Balance presupuestario (Superávit o Déficit)	0	6,419,744	12,132,296
IV. Intereses, Comisiones y Gastos de la Deuda	0	0	0
V. Balance Primario (Superávit o Déficit) (V= III + IV)	0	6,419,744	12,132,296

Concepto	Estimado/Aprobado	Devengado	Recaudado/Pagado
A. Financiamiento	0	0	0
B. Amortización de la deuda	0	0	0
C. Financiamiento Neto	0	0	0


 M. en A. P. Fernando Filemón Ferrusca Ortiz
 Rector


 L.A. Wendy América Maldonado Morales
 Encargada del Despacho de la Dirección de Administración
 y Finanzas



DEPENDENCIA / ENTE PÚBLICO

PROGRAMA PRESUPUESTARIO

UNIVERSIDAD TECNOLÓGICA DE SAN JUAN DEL RÍO

Educación

Diseñar, desarrollar y realizar los proyectos correspondientes que impulsen la capacidad educativa para la población

Impulsar y ampliar el acceso, al como elevar el nivel de la educación, la cultura y el deporte para todos y cada uno de los grupos sociales que componen la población del estado.

FECHA

AGENCIA 3030

4. Educación de Calidad

SEUS	ACTIVIDAD	INDICADOR	UNIDAD DE MEDIDA	PERÍODO	VALOR OBJETIVO	VALOR REAL	VALOR PROYECTADO	VALOR REAL POR UNIDAD DE MEDIDA	VALOR PROYECTADO POR UNIDAD DE MEDIDA	AVANCE (%)	COMENTARIOS
SEUS.1.1.2	Actividad	Proporcionar servicios de apoyo al alumnado para entrar al ámbito escolar.	Porcentaje de estudiantes con beca	Trimestral	0	267	0	100	267	0.00%	En el trimestre abril-junio, se reportó por error el dato de 2193 estudiantes que corresponde al inicio de mayo según y lo correcto debió ser el inicio de mayo, por lo que se reportó el dato de 2193 estudiantes, con lo que el porcentaje de estudiantes con beca, se modificó de 0.00% a 8.06%. Los datos corresponden al primer trimestre por arriba de la línea.
SEUS.1.1.3	Actividad	Realizar seguimiento de egresados de licenciatura en su incorporación al mercado laboral.	Porcentaje de egresados de licenciatura que se colocan en el mercado laboral a seis meses de haber egresado con respecto del total de egresados de licenciatura del mismo periodo	Anual	No aplica	No aplica	No aplica	No aplica	No aplica	0.00%	En el trimestre abril-junio, se reportó por error el dato de 2193 estudiantes que corresponde al inicio de mayo según y lo correcto debió ser el inicio de mayo, por lo que se reportó el dato de 2193 estudiantes, con lo que el porcentaje de egresados de licenciatura que se colocan en el mercado laboral a seis meses de haber egresado con respecto del total de egresados de licenciatura del mismo periodo, se modificó de 0.00% a 8.06%. Los datos corresponden al primer trimestre por arriba de la línea.
SEUS.1.1.4	Actividad	Realizar seguimiento de egresados de TSU en su incorporación al mercado laboral.	Porcentaje de egresados de TSU que se colocan en el mercado laboral a seis meses de haber egresado con respecto del total de egresados de TSU del mismo periodo	Anual	163.00	No aplica	No aplica	No aplica	No aplica	20.00%	En el trimestre abril-junio, se reportó por error el dato de 2193 estudiantes que corresponde al inicio de mayo según y lo correcto debió ser el inicio de mayo, por lo que se reportó el dato de 2193 estudiantes, con lo que el porcentaje de egresados de TSU que se colocan en el mercado laboral a seis meses de haber egresado con respecto del total de egresados de TSU del mismo periodo, se modificó de 20.00% a 17.02%. Los datos corresponden al primer trimestre por arriba de la línea.
SEUS.1.1.2	Componente	Servicios Tecnológicos proporcionados.	Ingresos proyectados en el año	Trimestral	\$ 602,341.01	\$ 602,341.01	\$ 325,361.70	Peque	Peque	85.00%	Ingresos captados por servicios tecnológicos en el primer trimestre en el año.
			Total de ingresos proyectados en el año		\$ 1,200,000.00	\$ 1,200,000.00	\$ 1,200,000.00	Peque	Peque	95.10%	

DEPENDENCIA / ENTE PÚBLICO

PROGRAMA PRESUPUESTARIO

FECHA

OBJETIVO DE DESARROLLO SOSTENIBLE
ARSENAL 2030

FECHA

UNIVERSIDAD TECNOLÓGICA DE SAN JUAN DEL RÍO

Educación

Diseñar, desarrollar y realizar los proyectos correspondientes que amplíen la capacidad educativa para la población

Impulsar y ampliar el acceso, así como elevar el nivel de la educación, la cultura y el deporte para todos y cada uno de los grupos sociales que componen la población del estado.

4. Educación de Calidad

ACTIVIDAD	INDICADOR	UNIDAD DE MEDIDA	VALOR OBJETIVO	VALOR REAL	VALOR PROYECTADO	VALOR REAL	VALOR PROYECTADO	VALOR OBJETIVO	VALOR REAL	VALOR PROYECTADO
3EUS.1.1.2.1	Actividad Promover los cursos del Centro de Idiomas de la Universidad Tecnológica (CIUT) en el año	Porcentaje de Ingresos por el Centro de Idiomas de la Universidad Tecnológica (CIUT) en el año	\$ 1,480,770.00	\$ 1,787,186.00	\$ 1,480,770.00	\$ 1,787,186.00	85.00%	85.00%	85.00%	85.00%
		Porcentaje de Ingresos por el Centro de Idiomas de la Universidad Tecnológica (CIUT) con ingresos proyectados en el año	\$ 2,500,000.00	\$ 2,500,000.00	\$ 2,500,000.00	\$ 2,500,000.00	99.28%	71.49%	99.28%	164.50%
3EUS.1.1.2.2	Actividad Ofertar certificaciones de CONOCER al público en general	Porcentaje de Ingresos por Certificaciones de CONOCER en el año / Total de Ingresos proyectados en el año	\$ 15,255.00	\$ 63,896.00	\$ 15,255.00	\$ 63,896.00	85.00%	85.00%	85.00%	85.00%
		Total de Ingresos proyectados en el año	\$ 145,000.00	\$ 145,000.00	\$ 145,000.00	\$ 145,000.00	8.60%	0.00%	8.60%	44.07%

M. en A. / Ferrnando Ferrnando Ferrnando
Título de Licenciado en Administración

M. en A. / María del Luján Bermúdez
Título de Licenciada en Administración

P.A.

UNIVERSIDAD TECNOLÓGICA DE SAN JUAN DEL RÍO QUERETARO

Balanza de Comprobación del 01/dic./2023 al 31/dic./2023

Cuentas con saldos y movimientos acumulados. (De la cuenta: 1000 a la 8000)

Fecha y hora de impresión: 03/ene./2024 02:54 p. m.

Ucr: alfonso
Rep: rptBalanzaComprobacion

Nat.	Cuenta	Nombre de la cuenta	SALDO ANTERIOR		MOVIMIENTOS		SALDO ACTUAL	
			DEUDOR	ACREEDOR	DEUDOR	ACREEDOR	DEUDOR	ACREEDOR
D	1000	ACTIVO	\$407,399,365.13	\$0.00	\$136,579,053.26	\$142,566,532.53	\$401,352,885.86	\$0.00
D	1100	ACTIVO CIRCULANTE	\$33,026,024.84	\$0.00	\$132,796,462.22	\$141,642,084.76	\$24,180,402.30	\$0.00
D	1110	EFFECTIVO Y EQUIVALENTES	\$31,744,611.01	\$0.00	\$114,974,556.57	\$122,685,936.28	\$24,033,231.30	\$0.00
D	1111	EFFECTIVO	\$53,000.00	\$0.00	\$0.00	\$0.00	\$53,000.00	\$0.00
D	1111-2	FONDOS FIJOS DE CAJA	\$53,000.00	\$0.00	\$0.00	\$0.00	\$53,000.00	\$0.00
D	1111-2-01	FONDO FIJO CAJA	\$44,000.00	\$0.00	\$0.00	\$0.00	\$44,000.00	\$0.00
D	1111-2-03	FONDO FIJO JALPAN	\$9,000.00	\$0.00	\$0.00	\$0.00	\$9,000.00	\$0.00
D	1112	BANCOS/TESORERÍA	\$20,081,866.41	\$0.00	\$88,450,850.93	\$86,384,664.92	\$22,148,072.42	\$0.00
D	1112-1	BANCOS MONEDA NACIONAL	\$20,081,866.41	\$0.00	\$88,450,850.93	\$86,384,664.92	\$22,148,072.42	\$0.00
D	1112-1-1	RECURSOS DISPONIBLES	\$15,263,365.16	\$0.00	\$87,502,754.90	\$84,894,988.37	\$17,871,131.69	\$0.00
D	1112-1-1-3	BANCOMER	\$623,575.02	\$0.00	\$255,096.41	\$759,263.45	\$119,407.98	\$0.00
D	1112-1-1-3-01	CTA. 0104777670 (PROPIOS REFERENCIADOS)	\$32,158.72	\$0.00	\$32,494.69	\$49,783.56	\$14,869.85	\$0.00
D	1112-1-1-3-04	CTA. 0111591177 (SERVICIOS TECNOLOGICOS)	\$415,636.69	\$0.00	\$11,496.00	\$427,132.69	\$0.00	\$0.00
D	1112-1-1-3-05	CTA. 0111591134 (APOYO ESTADIAS)	\$175,779.61	\$0.00	\$199,105.72	\$270,347.20	\$104,538.13	\$0.00
D	1112-1-1-3-09	CTA. 0118257140 (PAGO DE PENSIONES ALIMENTICIAS)	\$0.00	\$0.00	\$12,000.00	\$12,000.00	\$0.00	\$0.00
D	1112-1-1-5	SANTANDER	\$14,114,131.71	\$0.00	\$87,227,578.47	\$84,134,407.45	\$17,207,302.73	\$0.00
D	1112-1-1-5-02	CTA. 65506642168 (NOMINA HONORARIOS)	\$0.00	\$0.00	\$0.00	\$0.00	\$0.00	\$0.00
D	1112-1-1-5-03	CTA. 65506881327 (ING. PROPIOS)	\$3,739.40	\$0.00	\$3,479,109.86	\$3,482,849.26	\$0.00	\$0.00
D	1112-1-1-5-05	CTA. 65507879643 (ESTATAL 2020)	\$10,004.87	\$0.00	\$311,257.42	\$0.00	\$321,262.29	\$0.00
D	1112-1-1-5-10	CTA. 65509056994 (ESTATAL POR CONVENIO 2022)	\$9,986.72	\$0.00	\$1,493,805.33	\$30,749.21	\$1,473,042.84	\$0.00
D	1112-1-1-5-11	CTA. 65509065657 (ESTATAL 2022)	\$0.00	\$0.00	\$0.00	\$0.00	\$0.00	\$0.00
D	1112-1-1-5-12	CTA. 65509128411 (FEDERAL 2022)	\$0.00	\$0.00	\$0.00	\$0.00	\$0.00	\$0.00
D	1112-1-1-5-13	CTA. 65509082269 (NOMINAS UTSJR)	\$0.00	\$0.00	\$19,903,788.83	\$19,265,736.22	\$4,869,566.58	\$0.00
D	1112-1-1-5-14	CTA. 65509082164 (DEVOLUCIONES IMSS)	\$10,000.00	\$0.00	\$315,138.23	\$0.00	\$325,138.23	\$0.00
D	1112-1-1-5-15	CTA. 65509643185 (ESTATAL CONVENIO 2023)	\$0.00	\$0.00	\$27,363,442.64	\$27,226,512.26	\$136,930.38	\$0.00
D	1112-1-1-5-16	CTA. 65509623975 (FEDERAL 2023)	\$9,838,866.75	\$0.00	\$2,384,950.87	\$6,317,747.86	\$5,906,089.76	\$0.00
D	1112-1-1-5-17	CTA. 65509623975 (FEDERAL 2023)	\$10,000.00	\$0.00	\$29,491,720.69	\$27,504,846.25	\$1,996,874.44	\$0.00
D	1112-1-1-5-18	CTA. 6550965308 (ESTATAL 2023)	\$0.00	\$0.00	\$2,484,364.60	\$305,966.39	\$2,178,398.21	\$0.00
D	1112-1-1-6	BANBAJIO	\$525,658.43	\$0.00	\$20,080.02	\$1,317.47	\$544,420.98	\$0.00
D	1112-1-1-6-01	CTA. 38386355 (INGRESOS PROPIOS)	\$525,658.43	\$0.00	\$20,080.02	\$1,317.47	\$544,420.98	\$0.00
D	1112-1-2	RECURSOS ETIQUETADOS	\$4,818,521.25	\$0.00	\$948,096.03	\$1,489,676.55	\$4,276,940.73	\$0.00
D	1112-1-2-3	BANCOMER	\$102,634.59	\$0.00	\$0.00	\$102,634.59	\$0.00	\$0.00
D	1112-1-2-3-13	CTA. 0112860066 (PROYECTO VINCULACIÓN)	\$102,634.59	\$0.00	\$0.00	\$102,634.59	\$0.00	\$0.00
D	1112-1-2-5	SANTANDER	\$4,242,124.68	\$0.00	\$939,856.00	\$1,263,276.26	\$3,918,704.42	\$0.00
D	1112-1-2-5-01	CTA. 65-506782555 (CONTINGENCIAS)	\$10,000.00	\$0.00	\$0.00	\$0.00	\$10,000.00	\$0.00
D	1112-1-2-5-03	CTA. 65509908741 (NUEVOS TALENTOS CIENTIFICOS Y TECNOLOGICOS 2023)	\$9.56	\$0.00	\$0.00	\$9.56	\$0.00	\$0.00
D	1112-1-2-5-04	CTA. 65509928147 (HACKATRON UTSJR 2023)	\$0.00	\$0.00	\$0.00	\$0.00	\$0.00	\$0.00
D	1112-1-2-5-05	CTA. 65510069693 (CONCYTEQ PREMIO QUERETARO DE CIENCIA, TECNOLOGIA E INNOVACION 2023)	\$0.12	\$0.00	\$0.00	\$0.12	\$0.00	\$0.00

UNIVERSIDAD TECNOLÓGICA DE SAN JUAN DEL RÍO QUERÉTARO

Balanza de Comprobación del 01/dic./2023 al 31/dic./2023

Cuentas con saldos y movimientos acumulado. (De la cuenta: 1000 a la 8000)

Fecha y hora de impresión: 03/ene./2024
02:54 p. m.

Usu: alfonso
Rep: rptBalanzaComprobacion

Nat.	Cuenta	Nombre de la cuenta	SALDO ANTERIOR		MOVIMIENTOS		SALDO ACTUAL	
			DEUDOR	ACREEDOR	DEUDOR	ACREEDOR	DEUDOR	ACREEDOR
D	1112-1-2-5-06	CTA. 65510062906 (CONCYTEQ ESTANCIAS DE ESTUDIANTES DE LAS CARRERAS DE INGENIERIA EN CENTROS DE INVESTIGACIÓN 2023)	\$20,000.00	\$0.00	\$0.00	\$20,000.00	\$0.00	\$0.00
D	1112-1-2-5-07	CTA. 65510079672 (CONTIGO, INTERVENCIÓN EDUCATIVA QUERÉTARO 2023)	\$4,212,115.00	\$0.00	\$0.00	\$306,660.50	\$3,905,454.50	\$0.00
D	1112-1-2-5-08	CTA. 65510135794 (PABELLÓN EAS 2023, EDUCACIÓN AMBIENTAL PARA LA SUSTENTABILIDAD)	\$0.00	\$0.00	\$806,656.00	\$803,406.08	\$3,249.92	\$0.00
D	1112-1-2-5-09	CTA. 65510172208 (CONCYTEQ MOVILIDAD ACADEMICA) BANBAJIO	\$0.00	\$0.00	\$133,200.00	\$133,200.00	\$0.00	\$0.00
D	1112-1-2-6	CTA. 379617940101 (BECA DE MOVILIDAD ESTUDIANTIL)	\$473,761.98	\$0.00	\$8,240.03	\$123,765.70	\$358,236.31	\$0.00
D	1112-1-2-6-07	CTA. 38510095 (CIENCIA, TECNOLOGIA E INNOVACION DEL ESTADO DE QUERETARO)	\$54,982.71	\$0.00	\$232.93	\$232.00	\$54,983.64	\$0.00
D	1112-1-2-6-08		\$265.05	\$0.00	\$0.09	\$0.00	\$265.14	\$0.00
D	1112-1-2-6-09	CTA. 37961794 MAESTRA 2 (BECAS EMBAJADORES MUNICIPALES)	\$418,508.34	\$0.00	\$8,007.01	\$123,533.70	\$302,981.65	\$0.00
D	1112-1-2-6-10	CTA. 37961794 MAESTRAS (SIMULADOR DE REALIDAD VIRTUAL DE UN MONTACARGAS)	\$5.88	\$0.00	\$0.00	\$0.00	\$5.88	\$0.00
D	1114	INVERSIONES TEMPORALES (HASTA 3 MESES)	\$11,609,724.60	\$0.00	\$26,523,705.64	\$36,301,271.36	\$1,832,158.88	\$0.00
D	1114-1	INVERSIONES EN MONEDA NACIONAL CP	\$11,609,724.60	\$0.00	\$26,523,705.64	\$36,301,271.36	\$1,832,158.88	\$0.00
D	1114-1-1	RECURSOS ETIQUETADOS	\$1,801,876.41	\$0.00	\$30,264.32	\$0.00	\$1,832,140.73	\$0.00
D	1114-1-1-02	INV. SANTANDER(OBLIGACIONES LAB.)	\$1,801,876.41	\$0.00	\$30,264.32	\$0.00	\$1,832,140.73	\$0.00
D	1114-1-2	RECURSOS DISPONIBLES	\$9,807,848.19	\$0.00	\$26,493,441.32	\$36,301,271.36	\$18.15	\$0.00
D	1114-1-2-001	CTA. 65506881327 (INGRESOS PROPIOS)	\$713,250.14	\$0.00	\$842,568.66	\$1,555,811.80	\$7.00	\$0.00
D	1114-1-2-002	CTA. 65507879643 (ESTATAL 2020)	\$309,848.87	\$0.00	\$1,408.13	\$311,257.00	\$0.00	\$0.00
D	1114-1-2-003	CTA. 65509056994 (ESTATAL POR CONVENIO 2022)	\$1,487,049.44	\$0.00	\$6,758.18	\$1,493,805.08	\$2.54	\$0.00
D	1114-1-2-004	CTA. 65509082164 (DEVOLUCIONES IMSS)	\$313,712.50	\$0.00	\$1,425.73	\$315,138.23	\$0.00	\$0.00
D	1114-1-2-005	CTA. 65509843185 (ESTATAL CONVENIO 2023)	\$6,665,858.46	\$0.00	\$16,764,388.07	\$23,430,238.02	\$8.51	\$0.00
D	1114-1-2-006	CTA. 65509895308 (ESTATAL 2023)	\$318,128.78	\$0.00	\$8,876,892.55	\$9,195,021.23	\$0.10	\$0.00
D	1120	DERECHOS A RECIBIR EFECTIVO O EQUIVALENTES	\$1,106,429.00	\$0.00	\$17,490,463.35	\$18,449,721.35	\$147,171.00	\$0.00
D	1122	CUENTAS POR COBRAR A CORTO PLAZO	\$957,888.00	\$0.00	\$17,386,199.47	\$18,337,787.47	\$6,300.00	\$0.00
D	1122-6	CXC ENTIDADES FEDERATIVAS Y MUNICIPIOS	\$0.00	\$0.00	\$0.00	\$0.00	\$0.00	\$0.00
D	1122-6-06	PODER EJECUTIVO DEL ESTADO DE QUERÉTARO	\$0.00	\$0.00	\$0.00	\$0.00	\$0.00	\$0.00
D	1122-7	CXC CORTO PLAZO POR VENTA DE BIENES Y PRESTACIONES DE SERVICIOS	\$151,232.00	\$0.00	\$1,178,006.90	\$1,322,938.90	\$6,300.00	\$0.00
D	1122-73	Ingresos por Venta de Bienes y Prestación de Servicios de Entidades Paraestatales y Fideicomisos No Empresariales y No Financieros	\$151,232.00	\$0.00	\$1,178,014.72	\$1,322,946.72	\$6,300.00	\$0.00
D	1122-79	OTROS INGRESOS, INTERESES GANADOS DE TÍTULOS, VALORES Y DEMÁS INSTRUMENTOS FINANCIEROS	\$0.00	\$0.00	-\$7.82	-\$7.82	\$0.00	\$0.00
D	1122-79-02	Otros Ingresos y Beneficios Varios	\$0.00	\$0.00	-\$7.82	-\$7.82	\$0.00	\$0.00
D	1122-79-99	Otros Ingresos	\$0.00	\$0.00	\$0.00	\$0.00	\$0.00	\$0.00
D	1122-79-99-10	Otros ingresos Patrimoniales, Maquinaria, Otros Equipos y Herramientas	\$0.00	\$0.00	\$0.00	\$0.00	\$0.00	\$0.00
D	1122-9	OTRAS CUENTAS POR COBRAR	\$806,656.00	\$0.00	\$16,208,192.57	\$17,014,848.57	\$0.00	\$0.00

UNIVERSIDAD TECNOLÓGICA DE SAN JUAN DEL RIO QUERETARO

Balanza de Comprobación del 01/dic./2023 al 31/dic./2023

Cuentas con saldos y movimientos acumulados. (De la cuenta: 1000 a la 8000)

Fecha y hora de impresión: 03/ene./2024
02:54 p. m.

Usu: alfonso
Rep: rptBalanzaComprobación

Nat.	Cuenta	Nombre de la cuenta	SALDO ANTERIOR		MOVIMIENTOS		SALDO ACTUAL	
			DEUDOR	ACREEDOR	DEUDOR	ACREEDOR	DEUDOR	ACREEDOR
D	1122-91	TRANSFERENCIAS INTERNAS Y ASIGNACIONES AL SECTOR PÚBLICO	\$0.00	\$0.00	\$16,074,992.57	\$16,074,992.57	\$0.00	\$0.00
D	1122-93	SUBSIDIOS Y SUBVENCIONES	\$806,656.00	\$0.00	\$133,200.00	\$939,856.00	\$0.00	\$0.00
D	1123	DEUDORES DIVERSOS POR COBRAR A CORTO PLAZO	\$148,541.00	\$0.00	\$23,403.70	\$31,073.70	\$140,871.00	\$0.00
D	1123-1	DEUDORES DIVERSOS POR COBRAR A CORTO PLAZO	\$148,541.00	\$0.00	\$23,403.70	\$31,073.70	\$140,871.00	\$0.00
D	1123-1-0000003	GUSTAVO ANGLÉS ROSAS	\$0.00	\$0.00	\$0.00	\$0.00	\$0.00	\$0.00
D	1123-1-0000004	ADRIAN CASTILLO RIVAS	\$0.00	\$0.00	\$0.00	\$0.00	\$0.00	\$0.00
D	1123-1-0000005	VALERIA BERENICE SANCHEZ ISLAS	\$0.00	\$0.00	\$0.00	\$0.00	\$0.00	\$0.00
D	1123-1-0000006	LORENA SIXTO LOPEZ	\$0.00	\$0.00	\$0.00	\$0.00	\$0.00	\$0.00
D	1123-1-0000007	HUGO JAVIER REYES JURADO	\$0.00	\$0.00	\$0.00	\$0.00	\$0.00	\$0.00
D	1123-1-0000008	DEMIAN CHAVEZ RODRIGUEZ	\$0.00	\$0.00	\$0.00	\$0.00	\$0.00	\$0.00
D	1123-1-0000049	BBVA MEXICO, S.A.	\$0.00	\$0.00	\$0.00	\$0.00	\$0.00	\$0.00
D	1123-1-0000052	INBURSA SEGURO AUTOS	\$0.00	\$0.00	\$0.00	\$0.00	\$0.00	\$0.00
D	1123-1-0000053	MARCIAL HERRERA HERRERA	\$0.00	\$0.00	\$0.00	\$0.00	\$0.00	\$0.00
D	1123-1-0000054	NUI:C/SJR/5161/2022	\$140,871.00	\$0.00	\$0.00	\$0.00	\$140,871.00	\$0.00
D	1123-1-0000055	MAURO AGUSTIN CERVANTES GARCIA	\$0.00	\$0.00	\$0.00	\$0.00	\$0.00	\$0.00
D	1123-1-0000057	LUIS ENRIQUE JEREZANO MARTHEN	\$0.00	\$0.00	\$0.00	\$0.00	\$0.00	\$0.00
D	1123-1-0000058	YOSELINE LUCERO LOPEZ ASCENCIO	\$0.00	\$0.00	\$0.00	\$0.00	\$0.00	\$0.00
D	1123-1-0000059	DULCE DALISSA HERNANDEZ ORTIZ	\$0.00	\$0.00	\$0.00	\$0.00	\$0.00	\$0.00
D	1123-1-0000060	ALEJANDRO ZUÑIGA RIVERA	\$0.00	\$0.00	\$0.00	\$0.00	\$0.00	\$0.00
D	1123-1-0000061	KARLA XIMENA MORALES MIGUELES	\$0.00	\$0.00	\$3,739.69	\$3,739.69	\$0.00	\$0.00
D	1123-1-0047996	PABLO SAUL ESPINOZA AGUIRRE	\$0.00	\$0.00	\$0.00	\$0.00	\$0.00	\$0.00
D	1123-1-0051987	LUIS EUSEBIO ALBERTO AVENDAÑO GONZALEZ	\$0.00	\$0.00	\$0.00	\$0.00	\$0.00	\$0.00
D	1123-1-0055641	MARCO ANTONIO OLIVO FLORES	\$0.00	\$0.00	\$0.00	\$0.00	\$0.00	\$0.00
D	1123-1-0057185	LUZ MARIA VALENZUELA HARO	\$0.00	\$0.00	\$815.00	\$815.00	\$0.00	\$0.00
D	1123-1-0057187	FIDENCIO DIAZ MENDEZ	\$0.00	\$0.00	\$159.00	\$159.00	\$0.00	\$0.00
D	1123-1-0057224	CELENI GUTIERREZ CHAVEZ	\$0.00	\$0.00	\$0.00	\$0.00	\$0.00	\$0.00
D	1123-1-0057276	EUDALDO LARA GARCIA	\$0.00	\$0.00	\$0.00	\$0.00	\$0.00	\$0.00
D	1123-1-0057278	EDUARDO RAMON GOMEZ LUNA NIETO	\$0.00	\$0.00	\$0.00	\$0.00	\$0.00	\$0.00
D	1123-1-0057890	RUFINO GARCIA MENDOZA	\$0.00	\$0.00	\$0.00	\$0.00	\$0.00	\$0.00
D	1123-1-0067715	JOSE LUIS FLORES ANDRADE	\$0.00	\$0.00	\$0.00	\$0.00	\$0.00	\$0.00
D	1123-1-0067797	ADAN UGALDE OSORNIO	\$0.00	\$0.00	\$430.00	\$430.00	\$0.00	\$0.00
D	1123-1-0072346	RAFAEL OCAMPO MARTINEZ	\$0.00	\$0.00	\$0.00	\$0.00	\$0.00	\$0.00
D	1123-1-0074964	CRISTIAN MIREYA ROMERO MUÑOZ	\$0.00	\$0.00	\$0.00	\$0.00	\$0.00	\$0.00
D	1123-1-0074994	HUGO ARMANDO ARIAS PEREZ	\$0.00	\$0.00	\$0.00	\$0.00	\$0.00	\$0.00
D	1123-1-0076172	ANGEL MARROQUIN DE JESUS	\$0.00	\$0.00	\$0.00	\$0.00	\$0.00	\$0.00
D	1123-1-0076180	ALICIA CORTÉS GARCIA	\$0.00	\$0.00	\$0.00	\$0.00	\$0.00	\$0.00
D	1123-1-0078932	DAVID GONZALEZ VIRRUETA	\$0.00	\$0.00	\$350.00	\$350.00	\$0.00	\$0.00
D	1123-1-0079288	NEFTALI CRUZ SORIANO	\$0.00	\$0.00	\$0.00	\$0.00	\$0.00	\$0.00
D	1123-1-0079698	BRENDA JUAREZ SANTIAGO	\$0.00	\$0.00	\$0.00	\$0.00	\$0.00	\$0.00
D	1123-1-0080647	WENDY AMERICA MALDONADO MORALES	\$0.00	\$0.00	\$0.00	\$0.00	\$0.00	\$0.00

UNIVERSIDAD TECNOLÓGICA DE SAN JUAN DEL RIO QUERETARO

Balanza de Comprobación del 01/dic./2023 al 31/dic./2023

Cuentas con saldos y movimientos acumulado. (De la cuenta: 1000 a la 8000)

Fecha y hora de Impresión: 03/ene./2024 02:54 p. m.

Usr: alfonso
Rep: rptBalanzaComprobacion

Nat.	Cuenta	Nombre de la cuenta	SALDO ANTERIOR		MOVIMIENTOS		SALDO ACTUAL	
			DEUDOR	ACREEDOR	DEUDOR	ACREEDOR	DEUDOR	ACREEDOR
			D	1123-1-0080682	ALEJANDRO CESAR VALENCIA GARCIA	\$0.00	\$0.00	\$0.00
D	1123-1-0080718	MARIO PAZ CHAVEZ	\$0.00	\$0.00	\$3,267.01	\$3,267.01	\$0.00	\$0.00
D	1123-1-0081166	JULIO CESAR LEMUS HERNANDEZ	\$0.00	\$0.00	\$0.00	\$0.00	\$0.00	\$0.00
D	1123-1-0081195	ENRIQUE MORIN MARTINEZ	\$0.00	\$0.00	\$675.00	\$675.00	\$0.00	\$0.00
D	1123-1-0081214	ROCIO GALVAN AVENDAÑO	\$0.00	\$0.00	\$0.00	\$0.00	\$0.00	\$0.00
D	1123-1-0082230	NURIA BEATRIZ PEÑA AHUMADA	\$0.00	\$0.00	\$0.00	\$0.00	\$0.00	\$0.00
D	1123-1-0084971	JESSICA BASTIDA BONILLA	\$0.00	\$0.00	\$0.00	\$0.00	\$0.00	\$0.00
D	1123-1-0085312	VIRGINIA AGUILLON BANDA	\$0.00	\$0.00	\$0.00	\$0.00	\$0.00	\$0.00
D	1123-1-0085438	RENE SANTOS OSORIO	\$0.00	\$0.00	\$0.00	\$0.00	\$0.00	\$0.00
D	1123-1-0087470	MARIA ANGELICA LUJAN VEGA	\$0.00	\$0.00	\$0.00	\$0.00	\$0.00	\$0.00
D	1123-1-0091841	SARA LETICIA TREJO BUSTOS	\$0.00	\$0.00	\$0.00	\$0.00	\$0.00	\$0.00
D	1123-1-0094553	MA. GUADALUPE MORADO HUERTA	\$0.00	\$0.00	\$0.00	\$0.00	\$0.00	\$0.00
D	1123-1-0099376	LILIANA CAMACHO OLVERA	\$0.00	\$0.00	\$975.00	\$975.00	\$0.00	\$0.00
D	1123-1-0102808	RUTH ARIADNA CORDERO MATTA	\$0.00	\$0.00	\$0.00	\$0.00	\$0.00	\$0.00
D	1123-1-0106387	MA. DE LOS ANGELES DALIA MARIN MARTINEZ	\$0.00	\$0.00	\$0.00	\$0.00	\$0.00	\$0.00
D	1123-1-0109804	ADRIAN BOCANEGRA GONZALEZ	\$0.00	\$0.00	\$0.00	\$0.00	\$0.00	\$0.00
D	1123-1-0109808	EDGARDO LOPEZ HERNANDEZ	\$0.00	\$0.00	\$0.00	\$0.00	\$0.00	\$0.00
D	1123-1-0113614	ROCIO ALEGRIA PACHECO	\$0.00	\$0.00	\$0.00	\$0.00	\$0.00	\$0.00
D	1123-1-0120956	SERGIO SOTO SEVILLA	\$0.00	\$0.00	\$0.00	\$0.00	\$0.00	\$0.00
D	1123-1-0134813	SAMUEL SOTELO MARTINEZ	\$0.00	\$0.00	\$0.00	\$0.00	\$0.00	\$0.00
D	1123-1-0135234	ANNEL ANGELIA ALVAREZ ORTEGA	\$0.00	\$0.00	\$334.00	\$334.00	\$0.00	\$0.00
D	1123-1-0137600	CLAUDIA PATRICIA TREJO DIAZ	\$0.00	\$0.00	\$0.00	\$0.00	\$0.00	\$0.00
D	1123-1-0137956	GREGORIO RODRIGUEZ MIRANDA	\$0.00	\$0.00	\$0.00	\$0.00	\$0.00	\$0.00
D	1123-1-0137958	OSCAR CUAUHEMOC AGUILAR RASCON	\$0.00	\$0.00	\$0.00	\$0.00	\$0.00	\$0.00
D	1123-1-0139307	MONICA MARIA UGALDE BERMUDEZ	\$0.00	\$0.00	\$0.00	\$0.00	\$0.00	\$0.00
D	1123-1-0143155	SAUL GONZALEZ VILLALOBOS	\$0.00	\$0.00	\$0.00	\$0.00	\$0.00	\$0.00
D	1123-1-0143394	RICARDO MORALES ALEGRIA	\$0.00	\$0.00	\$0.00	\$0.00	\$0.00	\$0.00
D	1123-1-0147294	HECTOR SALDAÑA BENITEZ	\$0.00	\$0.00	\$0.00	\$0.00	\$0.00	\$0.00
D	1123-1-0147295	GUILLERMO MENDOZA HERNANDEZ	\$0.00	\$0.00	\$0.00	\$0.00	\$0.00	\$0.00
D	1123-1-0154445	FELIPE SAMUEL TOVAR PACHECO	\$0.00	\$0.00	\$0.00	\$0.00	\$0.00	\$0.00
D	1123-1-0164569	VICTOR VENTURA ARROYO CHAVEZ	\$0.00	\$0.00	\$129.00	\$129.00	\$0.00	\$0.00
D	1123-1-0169396	DEMETRIO PAIZ BARCENA	\$0.00	\$0.00	\$6,701.00	\$6,701.00	\$0.00	\$0.00
D	1123-1-0169540	JOSE RAUL HERNANDEZ RAMIREZ	\$0.00	\$0.00	\$0.00	\$0.00	\$0.00	\$0.00
D	1123-1-0172592	VICTOR ALFONSO HERNANDEZ CORDOBA	\$0.00	\$0.00	\$0.00	\$0.00	\$0.00	\$0.00
D	1123-1-0177911	VICTOR ALFONSO SANCHEZ MONTALVO	\$0.00	\$0.00	\$0.00	\$0.00	\$0.00	\$0.00
D	1123-1-0177956	SERGIO ANGELES CERVANTES	\$0.00	\$0.00	\$0.00	\$0.00	\$0.00	\$0.00
D	1123-1-0177979	NADER HASSAN GASPAR TOVAR	\$0.00	\$0.00	\$200.00	\$200.00	\$0.00	\$0.00
D	1123-1-0177982	ADRIANA SOLARES BASURTO	\$1,890.00	\$0.00	\$608.00	\$2,498.00	\$0.00	\$0.00
D	1123-1-0187499	ELENA LAURA NAVARRO AGUILAR	\$0.00	\$0.00	\$0.00	\$0.00	\$0.00	\$0.00
D	1123-1-0187513	NORICK ESPINOS BARRIOS	\$0.00	\$0.00	\$0.00	\$0.00	\$0.00	\$0.00
D	1123-1-0189414	ANGEL FELIX REYES NIÑO	\$0.00	\$0.00	\$0.00	\$0.00	\$0.00	\$0.00

UNIVERSIDAD TECNOLÓGICA DE SAN JUAN DEL RÍO QUERETARO

Balanza de Comprobación del 01/dic./2023 al 31/dic./2023

Cuentas con saldos y movimientos acumulado. (De la cuenta: 1000 a la 8000)

Fecha y hora de Impresión: 03/ene./2024 02:54 p. m.

Usr: alfonso
Rep: rptBalanzaComprobacion

Nat.	Cuenta	Nombre de la cuenta	SALDO ANTERIOR		MOVIMIENTOS		SALDO ACTUAL	
			DEUDOR	ACREEDOR	DEUDOR	ACREEDOR	DEUDOR	ACREEDOR
D	1123-1-0190417	FREDA MAGALI GARDUÑO ORTEGA	\$0.00	\$0.00	\$0.00	\$0.00	\$0.00	\$0.00
D	1123-1-0190699	MARTIN EUGENIO URIBE AGUILAR	\$0.00	\$0.00	\$0.00	\$0.00	\$0.00	\$0.00
D	1123-1-0190761	RAFAEL GUERRERO MENDOZA	\$0.00	\$0.00	\$350.00	\$350.00	\$0.00	\$0.00
D	1123-1-0191472	OLGA MARQUEZ GONZALEZ	\$0.00	\$0.00	\$0.00	\$0.00	\$0.00	\$0.00
D	1123-1-0192587	JUANA MARIA MIRELES RODRIGUEZ	\$0.00	\$0.00	\$0.00	\$0.00	\$0.00	\$0.00
D	1123-1-0192877	ELDA GRACIELA FLORES HERNANDEZ	\$0.00	\$0.00	\$0.00	\$0.00	\$0.00	\$0.00
D	1123-1-0192982	DAVID CABRERA VALENCIA	\$0.00	\$0.00	\$0.00	\$0.00	\$0.00	\$0.00
D	1123-1-0193313	IVAN TREJO ZUÑIGA	\$0.00	\$0.00	\$300.00	\$300.00	\$0.00	\$0.00
D	1123-1-0193412	JOSE HUMBERTO GARRIDO DIAZ	\$1,100.00	\$0.00	\$0.00	\$1,100.00	\$0.00	\$0.00
D	1123-1-0193413	FERNANDO FILEMON FERRUSCA ORTIZ	\$0.00	\$0.00	\$2,240.00	\$2,240.00	\$0.00	\$0.00
D	1123-1-0193432	KARLA OLVERA RAYMUNDO	\$0.00	\$0.00	\$0.00	\$0.00	\$0.00	\$0.00
D	1123-1-0193597	JORGE MARTIN RESENDIZ AGUILLON	\$0.00	\$0.00	\$0.00	\$0.00	\$0.00	\$0.00
D	1123-1-0193669	AMPARO RESENDIZ GOMEZ	\$0.00	\$0.00	\$0.00	\$0.00	\$0.00	\$0.00
D	1123-1-0193670	NIDIA RIOS BLANCO	\$0.00	\$0.00	\$0.00	\$0.00	\$0.00	\$0.00
D	1123-1-0193674	MARIBEL TREJO RESENDIZ	\$0.00	\$0.00	\$0.00	\$0.00	\$0.00	\$0.00
D	1123-1-0193685	GUSTAVO CESAR MEDINA GAYTAN	\$0.00	\$0.00	\$0.00	\$0.00	\$0.00	\$0.00
D	1123-1-0193695	RUBI CHAVEZ ZAMUDIO	\$0.00	\$0.00	\$0.00	\$0.00	\$0.00	\$0.00
D	1123-1-0193697	MAGDALENA GARCIA OL MOS	\$0.00	\$0.00	\$0.00	\$0.00	\$0.00	\$0.00
D	1123-1-0193802	VICTOR EMMANUEL JARAMILLO ROSALES	\$0.00	\$0.00	\$0.00	\$0.00	\$0.00	\$0.00
D	1123-1-0193959	MICHEL PAMELA JURADO OJEDA	\$0.00	\$0.00	\$0.00	\$0.00	\$0.00	\$0.00
D	1123-1-0193962	ANDREA GARZA ORTEGA	\$0.00	\$0.00	\$0.00	\$0.00	\$0.00	\$0.00
D	1123-1-0193982	GUILLERMO GARDUÑO GARCIA	\$0.00	\$0.00	\$0.00	\$0.00	\$0.00	\$0.00
D	1123-1-0194037	MARIA FERNANDA PEREZ BARRON	\$0.00	\$0.00	\$0.00	\$0.00	\$0.00	\$0.00
D	1123-1-0194060	JORGE MAURICIO RODRIGUEZ CORDOVA	\$3,490.00	\$0.00	\$50.00	\$3,540.00	\$0.00	\$0.00
D	1123-1-0194070	GUADALUPE REYES RUIZ	\$1,190.00	\$0.00	\$0.00	\$1,190.00	\$0.00	\$0.00
D	1123-1-0194175	OMAR LUCAS GUADARRAMA	\$0.00	\$0.00	\$0.00	\$0.00	\$0.00	\$0.00
D	1123-1-0194226	JOSE LUIS ALVARADO ROBLEDO	\$0.00	\$0.00	\$0.00	\$0.00	\$0.00	\$0.00
D	1123-1-0197571	DULCE MARIA CABELLO MENDEZ	\$0.00	\$0.00	\$1,040.00	\$1,040.00	\$0.00	\$0.00
D	1123-1-0400466	J. JESUS JONATHAN NIETO GONZALEZ	\$0.00	\$0.00	\$0.00	\$0.00	\$0.00	\$0.00
D	1123-1-0500085	BERNARDO CHAVEZ GARCIA	\$0.00	\$0.00	\$0.00	\$0.00	\$0.00	\$0.00
D	1123-1-0500168	RAUL BARRON GARCIA	\$0.00	\$0.00	\$0.00	\$0.00	\$0.00	\$0.00
D	1123-1-0500213	JESUS CORDOVA CARLOS	\$0.00	\$0.00	\$0.00	\$0.00	\$0.00	\$0.00
D	1123-1-0500214	JOSE ENRIQUE OSORNI ROJAS	\$0.00	\$0.00	\$0.00	\$0.00	\$0.00	\$0.00
D	1123-1-0500286	ERIK ARTEAGA LUNA	\$0.00	\$0.00	\$0.00	\$0.00	\$0.00	\$0.00
D	1123-1-0500287	MARIA ISABEL HERNANDEZ OSORNI	\$0.00	\$0.00	\$0.00	\$0.00	\$0.00	\$0.00
D	1123-1-0500295	IRAM BARCENAS PEREZ	\$0.00	\$0.00	\$1,041.00	\$1,041.00	\$0.00	\$0.00
D	1123-1-0500298	JOSE VICTOR PORTAL PASTEN	\$0.00	\$0.00	\$0.00	\$0.00	\$0.00	\$0.00
D	1123-1-0500485	ARIANA CONTRERAS LUNA	\$0.00	\$0.00	\$0.00	\$0.00	\$0.00	\$0.00
D	1123-1-0500486	SERGIO ALBERTO ZUBIA MORALES	\$0.00	\$0.00	\$0.00	\$0.00	\$0.00	\$0.00
D	1123-1-0500507	ELDA ARELY RAMIREZ CRUZ	\$0.00	\$0.00	\$0.00	\$0.00	\$0.00	\$0.00
D	1123-1-0500509	ISRAEL ANGUIANO SOTO	\$0.00	\$0.00	\$0.00	\$0.00	\$0.00	\$0.00

UNIVERSIDAD TECNOLÓGICA DE SAN JUAN DEL RIO QUERETARO

Balanza de Comprobación del 01/dic./2023 al 31/dic./2023

Cuentas con saldos y movimientos acumulado. (De la cuenta: 1000 a la 8000)

Fecha y hora de impresión: 03/ene./2024
02:54 p. m.

Usu: alfonso
Rep: rptBalanzaComprobacion

Nat.	Cuenta	Nombre de la cuenta	SALDO ANTERIOR		MOVIMIENTOS		SALDO ACTUAL	
			DEUDOR	ACREEDOR	DEUDOR	ACREEDOR	DEUDOR	ACREEDOR
D	1123-1-0500513	OMAR LUCAS GUADARRAMA	\$0.00	\$0.00	\$0.00	\$0.00	\$0.00	\$0.00
D	1123-1-0500527	RICARDO RODRIGUEZ ESTEFANIA	\$0.00	\$0.00	\$0.00	\$0.00	\$0.00	\$0.00
D	1123-1-0500551	NALLELI GUADALUPE MARTINEZ ARZOLA	\$0.00	\$0.00	\$0.00	\$0.00	\$0.00	\$0.00
D	1123-1-1110050	LAURA VERONICA ALEMAN GALVAN	\$0.00	\$0.00	\$0.00	\$0.00	\$0.00	\$0.00
D	1123-1-1110151	VICTORIA MOLINA LOPEZ	\$0.00	\$0.00	\$0.00	\$0.00	\$0.00	\$0.00
D	1124	INGRESOS POR RECUPERAR A CORTO PLAZO	\$0.00	\$0.00	\$80,860.18	\$80,860.18	\$0.00	\$0.00
D	1124-5	APROVECHAMIENTOS POR COBRAR	\$0.00	\$0.00	\$80,860.18	\$80,860.18	\$0.00	\$0.00
D	1124-51	Productos	\$0.00	\$0.00	\$80,860.18	\$80,860.18	\$0.00	\$0.00
D	1130	DERECHOS A RECIBIR BIENES O SERVICIOS	\$174,984.83	\$0.00	\$331,442.30	\$506,427.13	\$0.00	\$0.00
D	1131	ANTICIPO A PROVEEDORES POR ADQUISICIÓN DE BIENES Y PRESTACIÓN DE SERVICIOS A CORTO PLAZO	\$174,984.83	\$0.00	\$331,442.30	\$506,427.13	\$0.00	\$0.00
D	1131-1	ANTICIPO A PROVEEDORES POR BIENES Y PRESTACION DE	\$174,984.83	\$0.00	\$331,442.30	\$506,427.13	\$0.00	\$0.00
D	1131-1-009	GRAINGER, S.A. DE C.V.	\$0.00	\$0.00	\$0.00	\$0.00	\$0.00	\$0.00
D	1131-1-012	FRANCISCO JAVIER MARTINEZ ALVARADO	\$0.00	\$0.00	\$117,634.00	\$117,634.00	\$0.00	\$0.00
D	1131-1-020	WEBTOOLS, S.L.	\$0.00	\$0.00	\$0.00	\$0.00	\$0.00	\$0.00
D	1131-1-024	GUSTAVO MARTINEZ OJEDA	\$0.00	\$0.00	\$0.00	\$0.00	\$0.00	\$0.00
D	1131-1-026	OPERADORA TURISTICA GOMARTI, S.A. DE C.V.	\$0.00	\$0.00	\$0.00	\$0.00	\$0.00	\$0.00
D	1131-1-040	RAFAEL MAYA ALVAREZ	\$0.00	\$0.00	\$0.00	\$0.00	\$0.00	\$0.00
D	1131-1-084	INSTITUTO PARA EL DESARROLLO TECNICO DE LAS HACIEN	\$0.00	\$0.00	\$0.00	\$0.00	\$0.00	\$0.00
D	1131-1-110	HOME DEPOT MEXICO, S. DE R.L. DE C.V.	\$0.00	\$0.00	\$0.00	\$0.00	\$0.00	\$0.00
D	1131-1-183	LA PALOMA COMPAÑIA DE METALES, S.A. DE C.V.	\$0.00	\$0.00	\$0.00	\$0.00	\$0.00	\$0.00
D	1131-1-186	ALICIA LOPEZ INIGUEZ	\$0.00	\$0.00	\$0.00	\$0.00	\$0.00	\$0.00
D	1131-1-205	FERRETERA SAN JUAN, S.A. DE C.V.	\$0.00	\$0.00	\$0.00	\$0.00	\$0.00	\$0.00
D	1131-1-263	ASOCIACION NACIONAL DE UNIVERSIDADES E INTITUCIONE	\$0.00	\$0.00	\$0.00	\$0.00	\$0.00	\$0.00
D	1131-1-276	EXPLOTACIONES DEL CARIBE, S.A. DE C.V.	\$0.00	\$0.00	\$0.00	\$0.00	\$0.00	\$0.00
D	1131-1-280	MISION LA MURALLA, S.A. DE C.V.	\$0.00	\$0.00	\$0.00	\$0.00	\$0.00	\$0.00
D	1131-1-294	KRONOX & KAIROS S DE RL DE CV	\$0.00	\$0.00	\$0.00	\$0.00	\$0.00	\$0.00
D	1131-1-298	COMUNICACIÓN CENTRAL DE QUERÉTARO, S.A. DE C.V.	\$0.00	\$0.00	\$0.00	\$0.00	\$0.00	\$0.00
D	1131-1-345	GRUPO INDUSTRIAL SOFI S DE RL DE CV	\$0.00	\$0.00	\$0.00	\$0.00	\$0.00	\$0.00
D	1131-1-349	JOSE IGNACIO PAULIN POSADA	\$0.00	\$0.00	\$0.00	\$0.00	\$0.00	\$0.00
D	1131-1-374	HDI SEGUROS, S.A. DE C.V.	\$0.00	\$0.00	\$0.00	\$0.00	\$0.00	\$0.00
D	1131-1-394	MA. ISABEL MEDINA VALDEZ	\$0.00	\$0.00	\$0.00	\$0.00	\$0.00	\$0.00
D	1131-1-403	CHICO STATE ENTERPRISES	\$0.00	\$0.00	\$105,300.60	\$105,300.60	\$0.00	\$0.00
D	1131-1-430	VIGILANCIA ESPECIALIZADA QUERETARO, S.A. DE C.V.	\$0.00	\$0.00	\$43,518.00	\$43,518.00	\$0.00	\$0.00
D	1131-1-435	PODER EJECUTIVO DEL ESTADO DE QUERETARO	\$0.00	\$0.00	\$0.00	\$0.00	\$0.00	\$0.00
D	1131-1-445	CIIEES, A.C.	\$0.00	\$0.00	\$0.00	\$0.00	\$0.00	\$0.00
D	1131-1-448	ANTONIO MAXIMINO FERNANDEZ REA	\$0.00	\$0.00	\$0.00	\$0.00	\$0.00	\$0.00
D	1131-1-452	JOSE ALEXIS ALMAGUER PEREZ	\$22,635.08	\$0.00	\$0.00	\$22,635.08	\$0.00	\$0.00
D	1131-1-455	TURISTICOS Y EMPRESARIALES SAN JOSE, S.A. DE C.V.	\$0.00	\$0.00	\$0.00	\$0.00	\$0.00	\$0.00
D	1131-1-457	SERVISISTEMAS LLANTEROS, S.A. DE C.V.	\$0.00	\$0.00	\$0.00	\$0.00	\$0.00	\$0.00
D	1131-1-469	INSTITUTE OF INTERNATIONAL EDUCATION INC	\$0.00	\$0.00	\$0.00	\$0.00	\$0.00	\$0.00

UNIVERSIDAD TECNOLÓGICA DE SAN JUAN DEL RIO QUERETARO

Balanza de Comprobación del 01/dic./2023 al 31/dic./2023

Cuentas con saldos y movimientos acumulados. (De la cuenta: 1000 a la 8000)

Fecha y hora de Impresión: 03/ene./2024 02:54 p. m.

Usu: alfonso
Rep: rptBalanzaComprobacion

Nat.	Cuenta	Nombre de la cuenta	SALDO ANTERIOR		MOVIMIENTOS		SALDO ACTUAL	
			DEUDOR	ACREEDOR	DEUDOR	ACREEDOR	DEUDOR	ACREEDOR
D	1131-1-486	MA. TRINIDAD MARTINEZ	\$0.00	\$0.00	\$59,090.00	\$59,090.00	\$0.00	\$0.00
D	1131-1-501	ELECTROCENTRO, S. DE R.L. DE C.V.	\$0.00	\$0.00	\$0.00	\$0.00	\$0.00	\$0.00
D	1131-1-502	MR. ROGUE, S. DE R.L. DE C.V.	\$0.00	\$0.00	\$0.00	\$0.00	\$0.00	\$0.00
D	1131-1-503	MIGUEL ANGEL MAYA GARDUÑO	\$0.00	\$0.00	\$0.00	\$0.00	\$0.00	\$0.00
D	1131-1-504	ANA COMPAÑIA DE SEGUROS, S.A. DE C.V.	\$0.00	\$0.00	\$0.00	\$0.00	\$0.00	\$0.00
D	1131-1-505	UNIVERSIDAD TECNOLÓGICA DE PUEBLA	\$0.00	\$0.00	\$0.00	\$0.00	\$0.00	\$0.00
D	1131-1-506	ALLIANZ MEXICO, S.A. COMPAÑIA DE SEGUROS	\$0.00	\$0.00	\$0.00	\$0.00	\$0.00	\$0.00
D	1131-1-507	INSTITUTO MEXICANO DE LA PROPIEDAD INDUSTRIAL	\$0.00	\$0.00	\$0.00	\$0.00	\$0.00	\$0.00
D	1131-1-508	JSLG SAN MIGUEL, SAS	\$0.00	\$0.00	\$0.00	\$0.00	\$0.00	\$0.00
D	1131-1-509	JOSE CELEDONIO VALDEZ ANAYA	\$0.00	\$0.00	\$0.00	\$0.00	\$0.00	\$0.00
D	1131-1-510	TURISMOS Y TRANSPORTES EJECUTIVOS CANO, S.A. DE C.V.	\$0.00	\$0.00	\$0.00	\$0.00	\$0.00	\$0.00
D	1131-1-511	MICROANALISIS DEL BAJIO, S.A. DE C.V.	\$0.00	\$0.00	\$0.00	\$0.00	\$0.00	\$0.00
D	1131-1-512	INFRA, S.A. DE C.V.	\$0.00	\$0.00	\$0.00	\$0.00	\$0.00	\$0.00
D	1131-1-513	HOTEL REAL DE NATURALES, S.A. DE C.V.	\$0.00	\$0.00	\$0.00	\$0.00	\$0.00	\$0.00
D	1131-1-514	INMOBILIARIA HNF, S. DE R.L. DE C.V.	\$0.00	\$0.00	\$0.00	\$0.00	\$0.00	\$0.00
D	1131-1-515	MANSION AZUL CHOLULA SA DE CV	\$0.00	\$0.00	\$0.00	\$0.00	\$0.00	\$0.00
D	1131-1-516	JOSUE EDUARDO GONZALEZ ESCOBAR	\$0.00	\$0.00	\$0.00	\$0.00	\$0.00	\$0.00
D	1131-1-517	SINDICATO DE TRABAJADORES AL SERVICIO DE LOS PODERES DEL ESTADO	\$0.00	\$0.00	\$0.00	\$0.00	\$0.00	\$0.00
D	1131-1-518	MARIO GARDUÑO MARTINEZ	\$0.00	\$0.00	\$0.00	\$0.00	\$0.00	\$0.00
D	1131-1-520	BENJAMIN EMMANUEL GONZALEZ AGUILAR	\$0.00	\$0.00	\$0.00	\$0.00	\$0.00	\$0.00
D	1131-1-521	BODEGA GOLONDRINAS, S.A. DE C.V.	\$0.00	\$0.00	\$0.00	\$0.00	\$0.00	\$0.00
D	1131-1-522	CLARA GARCIA GONZALEZ	\$0.00	\$0.00	\$0.00	\$0.00	\$0.00	\$0.00
D	1131-1-523	INTERNATIONAL EDUCATION PROGRAMS UNEX REGENTS UC FOREIGN WIRW	\$0.00	\$0.00	\$0.00	\$0.00	\$0.00	\$0.00
D	1131-1-524	MOREHEAD STATE UNIVERSITY	\$0.00	\$0.00	\$0.00	\$0.00	\$0.00	\$0.00
D	1131-1-525	MIRAI INNOVATION RESEARCH INSTITUTE	\$0.00	\$0.00	\$0.00	\$0.00	\$0.00	\$0.00
D	1131-1-526	RUBEN NAVARRETE REAL	\$0.00	\$0.00	\$0.00	\$0.00	\$0.00	\$0.00
D	1131-1-527	SURTIDOR QUIMICO DEL CENTRO, S.A. DE C.V.	\$0.00	\$0.00	\$0.00	\$0.00	\$0.00	\$0.00
D	1131-1-528	PROVEEDORA DE TECNOLOGIAS INTELIGENTES DEL BAJIO SA DE CV	\$0.00	\$0.00	\$0.00	\$0.00	\$0.00	\$0.00
D	1131-1-529	ALPUERTA, S.A. DE C.V.	\$0.00	\$0.00	\$0.00	\$0.00	\$0.00	\$0.00
D	1131-1-530	HOTELES HACIENDA MAYA, S.A. DE C.V.	\$0.00	\$0.00	\$0.00	\$0.00	\$0.00	\$0.00
D	1131-1-531	HAAGA HELIA AMMATTIKORKEAKOULU OY	\$0.00	\$0.00	\$0.00	\$0.00	\$0.00	\$0.00
D	1131-1-532	OPERADORA TURISTICA SEBASTOPOL, S.A. DE C.V.	\$0.00	\$0.00	\$0.00	\$0.00	\$0.00	\$0.00
D	1131-1-533	ANTONIO EDUARDO FLORES SANCHEZ	\$0.00	\$0.00	\$0.00	\$0.00	\$0.00	\$0.00
D	1131-1-534	JUAN SANCHEZ LOPEZ	\$0.00	\$0.00	\$0.00	\$0.00	\$0.00	\$0.00
D	1131-1-535	SERVICIOS NACIONALES DE ASISTENCIA, S.A. DE C.V.	\$0.00	\$0.00	\$0.00	\$0.00	\$0.00	\$0.00
D	1131-1-536	CW BUSINESS SERVICES LIMITED	\$0.00	\$0.00	\$0.00	\$0.00	\$0.00	\$0.00
D	1131-1-537	ANGELICA MATA SANDOVAL	\$0.00	\$0.00	\$0.00	\$0.00	\$0.00	\$0.00
D	1131-1-538	ALMA GRACIELA ESTRADA ZAMARRONI	\$0.00	\$0.00	\$0.00	\$0.00	\$0.00	\$0.00

UNIVERSIDAD TECNOLÓGICA DE SAN JUAN DEL RIO QUERETARO

Balanza de Comprobación del 01/dic./2023 al 31/dic./2023

Cuentas con saldos y movimientos acumulados. (De la cuenta: 1000 a la 8000)

Usr: alfonso
Rep: rptBalanzaComprobacion

Fecha y hora de Impresión
03/ene./2024
02:54 p. m.

Nat.	Cuenta	Nombre de la cuenta	SALDO ANTERIOR		MOVIMIENTOS		SALDO ACTUAL	
			DEUDOR	ACREEDOR	DEUDOR	ACREEDOR	DEUDOR	ACREEDOR
D	1131-1-539	ASOCIACION MEXICANA DE PSICOLOGIA Y DESARROLLO COMUNITARIO	\$0.00	\$0.00	\$0.00	\$0.00	\$0.00	\$0.00
D	1131-1-540	JOSE ADRIAN LOPEZ HERNANDEZ	\$0.00	\$0.00	\$0.00	\$0.00	\$0.00	\$0.00
D	1131-1-541	CONSEJO NACIONAL DE NORMALIZACION Y CERTIFICACION DE COMPETENCIAS LABORALES	\$0.00	\$0.00	\$0.00	\$0.00	\$0.00	\$0.00
D	1131-1-542	MARCIAL HERRERA HERRERA	\$0.00	\$0.00	\$0.00	\$0.00	\$0.00	\$0.00
D	1131-1-543	COLEGIO DE INGENIEROS EN ENERGIA RENOVABLE DE QUERETARO, A.C.	\$0.00	\$0.00	\$0.00	\$0.00	\$0.00	\$0.00
D	1131-1-544	EDICIONES COMUNICACION CIENTIFICA, A. DE C.V.	\$0.00	\$0.00	\$0.00	\$0.00	\$0.00	\$0.00
D	1131-1-548	ESP & GIO GROUPS, S. DE R.L. DE C.V.	\$45,000.00	\$0.00	\$0.00	\$45,000.00	\$0.00	\$0.00
D	1131-1-549	MARIA CONCEPCION LAYSECA COELLAR	\$19,056.00	\$0.00	\$0.00	\$19,056.00	\$0.00	\$0.00
D	1131-1-550	MISION LA MURALLA, S.C.	\$0.00	\$0.00	\$0.00	\$0.00	\$0.00	\$0.00
D	1131-1-551	GRR DESARROLLO HOTELERO, S.A. DE C.V.	\$88,293.75	\$0.00	\$0.00	\$88,293.75	\$0.00	\$0.00
D	1131-1-552	IRAIS JANET TREJO RODRIGUEZ	\$0.00	\$0.00	\$0.00	\$0.00	\$0.00	\$0.00
D	1131-1-553	SERVICIOS NACIONALES DE ASISTENCIA, S.A. DE C.V.	\$0.00	\$0.00	\$5,899.70	\$5,899.70	\$0.00	\$0.00
D	1200	ACTIVO NO CIRCULANTE	\$374,313,340.29	\$0.00	\$3,782,591.04	\$923,447.77	\$377,172,483.56	\$0.00
D	1230	BIENES INMUEBLES, INFRAESTRUCTURA Y CONSTRUCCIONES EN PROCESO	\$420,538,393.87	\$0.00	\$0.00	\$0.00	\$420,538,393.87	\$0.00
D	1231	TERRENOS	\$242,910,070.68	\$0.00	\$0.00	\$0.00	\$242,910,070.68	\$0.00
D	1231-1	TERRENOS	\$242,910,070.68	\$0.00	\$0.00	\$0.00	\$242,910,070.68	\$0.00
D	1231-1-01	TERRENO DE LA UNIDAD ACADÉMICA JALPAN	\$597,435.49	\$0.00	\$0.00	\$0.00	\$597,435.49	\$0.00
D	1231-1-02	TERRENO DE LA UTSJR-SAN JUAN DEL RIO	\$26,354,743.65	\$0.00	\$0.00	\$0.00	\$26,354,743.65	\$0.00
D	1231-1-03	ACTUALIZACION VALOR CATASTRAL	\$215,559,056.35	\$0.00	\$0.00	\$0.00	\$215,559,056.35	\$0.00
D	1231-1-04	ACTUALIZACION VALOR CATASTRAL JALPAN	\$398,835.19	\$0.00	\$0.00	\$0.00	\$398,835.19	\$0.00
D	1233	EDIFICIOS NO HABITACIONALES	\$174,432,857.29	\$0.00	\$0.00	\$0.00	\$174,432,857.29	\$0.00
D	1233-1	EDIFICIOS NO RESIDENCIALES	\$174,432,857.29	\$0.00	\$0.00	\$0.00	\$174,432,857.29	\$0.00
D	1233-1-01	EDIFICIO "J" DOCENCIA	\$7,589,162.14	\$0.00	\$0.00	\$0.00	\$7,589,162.14	\$0.00
D	1233-1-02	EDIFICIO "N" LABORATORIO	\$3,533,909.99	\$0.00	\$0.00	\$0.00	\$3,533,909.99	\$0.00
D	1233-1-03	EDIFICIO "O" UNIDAD DOCENTE	\$7,352,020.19	\$0.00	\$0.00	\$0.00	\$7,352,020.19	\$0.00
D	1233-1-04	EDIFICIO "P" LABORATORIO	\$3,566,809.49	\$0.00	\$0.00	\$0.00	\$3,566,809.49	\$0.00
D	1233-1-05	EDIFICIO "B" CAFETERIA	\$1,015,090.75	\$0.00	\$0.00	\$0.00	\$1,015,090.75	\$0.00
D	1233-1-06	OBRA EXTERIOR PEO 99	\$1,518,581.63	\$0.00	\$0.00	\$0.00	\$1,518,581.63	\$0.00
D	1233-1-07	EDIFICIO "K" LABORATORIO	\$5,546,892.72	\$0.00	\$0.00	\$0.00	\$5,546,892.72	\$0.00
D	1233-1-08	CONST. RED. HIDRAULICA DE AGUA	\$1,305,213.52	\$0.00	\$0.00	\$0.00	\$1,305,213.52	\$0.00
D	1233-1-09	EDIFICIO DE LA BIBLIOTECA	\$3,971,550.47	\$0.00	\$0.00	\$0.00	\$3,971,550.47	\$0.00
D	1233-1-10	EXTERIOR BIBLIOTECA	\$237,797.86	\$0.00	\$0.00	\$0.00	\$237,797.86	\$0.00
D	1233-1-11	EDIFICIO "I" UNIDAD DOCENCIA	\$7,540,073.62	\$0.00	\$0.00	\$0.00	\$7,540,073.62	\$0.00
D	1233-1-12	ALMACENES	\$1,072,968.78	\$0.00	\$0.00	\$0.00	\$1,072,968.78	\$0.00
D	1233-1-13	PLAZA DEL ESTUDIANTE	\$379,608.15	\$0.00	\$0.00	\$0.00	\$379,608.15	\$0.00
D	1233-1-14	TECHUMBRE DEL ESTACIONAMIENTO	\$36,800.00	\$0.00	\$0.00	\$0.00	\$36,800.00	\$0.00
D	1233-1-15	EDIFICIO DE VINCULACION	\$10,044,640.23	\$0.00	\$0.00	\$0.00	\$10,044,640.23	\$0.00
D	1233-1-16	GINNASIO AUDITORIO	\$8,033,655.55	\$0.00	\$0.00	\$0.00	\$8,033,655.55	\$0.00

UNIVERSIDAD TECNOLÓGICA DE SAN JUAN DEL RÍO QUERETARO

Balanza de Comprobación del 01/dic./2023 al 31/dic./2023

Cuentas con saldos y movimientos acumulado. (De la cuenta: 1000 a la 8000)

Usu: alfonso
Rep: rptBalanzaComprobacion

Fecha y hora de impresión: 03/ene./2024
02:54 p. m.

Nat.	Cuenta	Nombre de la cuenta	SALDO ANTERIOR		MOVIMIENTOS		SALDO ACTUAL	
			DEUDOR	ACREEDOR	DEUDOR	ACREEDOR	DEUDOR	ACREEDOR
D	1233-1-17	CANCHA DE USOS MULTIPLES	\$909,479.66	\$0.00	\$0.00	\$0.00	\$909,479.66	\$0.00
D	1233-1-18	LABORATORIO DE MEDIOS	\$9,393,626.00	\$0.00	\$0.00	\$0.00	\$9,393,626.00	\$0.00
D	1233-1-19	ANDADOR EXTERIOR EDIFICIO	\$53,093.20	\$0.00	\$0.00	\$0.00	\$53,093.20	\$0.00
D	1233-1-20	AMPLIACION DE ESTACIONAMIENTO	\$2,564,713.57	\$0.00	\$0.00	\$0.00	\$2,564,713.57	\$0.00
D	1233-1-21	CAPSULA DEL TIEMPO	\$11,310.00	\$0.00	\$0.00	\$0.00	\$11,310.00	\$0.00
D	1233-1-22	ASTA BANDERA	\$39,034.00	\$0.00	\$0.00	\$0.00	\$39,034.00	\$0.00
D	1233-1-23	EDIFICIO "F" IDIOMAS	\$11,903,937.30	\$0.00	\$0.00	\$0.00	\$11,903,937.30	\$0.00
D	1233-1-24	UNIDAD ACADEMICA JALPAN	\$3,532,214.00	\$0.00	\$0.00	\$0.00	\$3,532,214.00	\$0.00
D	1233-1-25	CERCA DE ACERO DE ESTACIONAMIENTO	\$259,296.26	\$0.00	\$0.00	\$0.00	\$259,296.26	\$0.00
D	1233-1-26	ANDADOR EDIFICIO "H" Y "F"	\$82,172.40	\$0.00	\$0.00	\$0.00	\$82,172.40	\$0.00
D	1233-1-27	AMPLIACION DE ALMACEN DE MANTENIMIENTO	\$368,928.58	\$0.00	\$0.00	\$0.00	\$368,928.58	\$0.00
D	1233-1-28	ACTUALIZACION VALOR CATASTRAL	\$41,106,727.49	\$0.00	\$0.00	\$0.00	\$41,106,727.49	\$0.00
D	1233-1-29	UNIDAD DE INVESTIGACION	\$4,343,538.80	\$0.00	\$0.00	\$0.00	\$4,343,538.80	\$0.00
D	1233-1-30	LABORATORIO DE MANUFACTURA AVANZADA	\$1,697,732.73	\$0.00	\$0.00	\$0.00	\$1,697,732.73	\$0.00
D	1233-1-31	EDIFICIO G	\$14,939,687.27	\$0.00	\$0.00	\$0.00	\$14,939,687.27	\$0.00
D	1233-1-32	EDIFICIO "D"	\$15,895,338.10	\$0.00	\$0.00	\$0.00	\$15,895,338.10	\$0.00
D	1233-1-33	CAFETERIA UNIDAD ACADEMICA JALPAN	\$436,252.84	\$0.00	\$0.00	\$0.00	\$436,252.84	\$0.00
D	1233-1-34	CANCHA DE FUTBOL SOCCER	\$4,150,800.00	\$0.00	\$0.00	\$0.00	\$4,150,800.00	\$0.00
D	1239	OTROS BIENES INMUEBLES	\$3,195,465.90	\$0.00	\$0.00	\$0.00	\$3,195,465.90	\$0.00
D	1239-01	OTROS BIENES INMUEBLES	\$3,195,465.90	\$0.00	\$0.00	\$0.00	\$3,195,465.90	\$0.00
D	1239-01-01	MODULO DE PANELES SOLARES	\$3,195,465.90	\$0.00	\$0.00	\$0.00	\$3,195,465.90	\$0.00
D	1240	BIENES MUEBLES	\$134,101,915.91	\$0.00	\$3,782,591.04	\$0.00	\$137,884,506.95	\$0.00
D	1241	MOBILIARIO Y EQUIPO DE ADMINISTRACIÓN	\$61,847,786.00	\$0.00	\$3,150,770.04	\$0.00	\$64,998,556.04	\$0.00
D	1241-1	MUEBLES DE OFICINA Y ESTANTERÍA	\$19,826,560.45	\$0.00	\$0.00	\$0.00	\$19,826,560.45	\$0.00
D	1241-1-5111	MUEBLES DE OFICINA Y ESTANTERÍA	\$19,826,560.45	\$0.00	\$0.00	\$0.00	\$19,826,560.45	\$0.00
D	1241-2	MUEBLES, EXCEPTO DE OFICINA Y ESTANTERÍA	\$720,847.00	\$0.00	\$0.00	\$0.00	\$720,847.00	\$0.00
D	1241-2-5121	Muebles, excepto de oficina y estantería	\$720,847.00	\$0.00	\$0.00	\$0.00	\$720,847.00	\$0.00
D	1241-3	EQUIPO DE CÓMPUTO Y DE TECNOLOGÍAS DE LA INFORMACIÓN	\$40,890,098.27	\$0.00	\$3,150,770.04	\$0.00	\$44,040,868.31	\$0.00
D	1241-3-5151	EQUIPO DE CÓMPUTO Y DE TECNOLOGÍA DE LA INFORMACIÓN	\$40,890,098.27	\$0.00	\$3,150,770.04	\$0.00	\$44,040,868.31	\$0.00
D	1241-9	OTROS MOBILIARIOS Y EQUIPOS DE ADMINISTRACIÓN	\$410,280.28	\$0.00	\$0.00	\$0.00	\$410,280.28	\$0.00
D	1241-9-5191	OTROS MOBILIARIOS Y EQUIPOS DE ADMINISTRACIÓN	\$410,280.28	\$0.00	\$0.00	\$0.00	\$410,280.28	\$0.00
D	1242	MOBILIARIO Y EQUIPO EDUCACIONAL Y RECREATIVO	\$4,103,295.66	\$0.00	\$0.00	\$0.00	\$4,103,295.66	\$0.00
D	1242-1	EQUIPOS Y APARATOS AUDIOVISUALES	\$1,967,151.12	\$0.00	\$0.00	\$0.00	\$1,967,151.12	\$0.00
D	1242-1-5211	EQUIPOS Y APARATOS AUDIOVISUALES	\$1,967,151.12	\$0.00	\$0.00	\$0.00	\$1,967,151.12	\$0.00
D	1242-2	APARATOS DEPORTIVOS	\$1,172,631.99	\$0.00	\$0.00	\$0.00	\$1,172,631.99	\$0.00
D	1242-2-5221	Aparatos deportivos	\$1,172,631.99	\$0.00	\$0.00	\$0.00	\$1,172,631.99	\$0.00
D	1242-3	CÁMARAS FOTOGRÁFICAS Y DE VIDEO	\$572,784.24	\$0.00	\$0.00	\$0.00	\$572,784.24	\$0.00
D	1242-3-5231	CAMARAS FOTOGRÁFICAS Y DE VIDEO	\$572,784.24	\$0.00	\$0.00	\$0.00	\$572,784.24	\$0.00
D	1242-9	OTRO MOBILIARIO Y EQUIPO EDUCACIONAL Y RECREATIVO	\$390,728.31	\$0.00	\$0.00	\$0.00	\$390,728.31	\$0.00

UNIVERSIDAD TECNOLÓGICA DE SAN JUAN DEL RIO QUERETARO

Balanza de Comprobación del 01/dic./2023 al 31/dic./2023

Cuentas con saldos y movimientos acumulados. (De la cuenta: 1000 a la 8000)

Fecha y hora de Impresión: 03/ene./2024
02:54 p. m.

Usr: alfonso
Rep: rptBalanzaComprobacion

Nat.	Cuenta	Nombre de la cuenta	SALDO ANTERIOR		MOVIMIENTOS		SALDO ACTUAL	
			DEUDOR	ACREEDOR	DEUDOR	ACREEDOR	DEUDOR	ACREEDOR
D	1242-9-5291	OTRO MOBILIARIO Y EQUIPO EDUCACIONAL Y RECREATIVO	\$390,728.31	\$0.00	\$0.00	\$0.00	\$390,728.31	\$0.00
D	1243	EQUIPO E INSTRUMENTAL MÉDICO Y DE LABORATORIO	\$6,373,265.71	\$0.00	\$613,321.00	\$0.00	\$6,986,586.71	\$0.00
D	1243-1	EQUIPO MÉDICO Y DE LABORATORIO	\$1,170,059.40	\$0.00	\$0.00	\$0.00	\$1,170,059.40	\$0.00
D	1243-1-5311	EQUIPO MÉDICO Y DE LABORATORIO	\$1,170,059.40	\$0.00	\$0.00	\$0.00	\$1,170,059.40	\$0.00
D	1243-2	INSTRUMENTAL MÉDICO Y DE LABORATORIO	\$5,203,206.31	\$0.00	\$613,321.00	\$0.00	\$5,816,527.31	\$0.00
D	1243-2-5321	Instrumental médico y de laboratorio	\$5,203,206.31	\$0.00	\$613,321.00	\$0.00	\$5,816,527.31	\$0.00
D	1244	VEHÍCULOS Y EQUIPO DE TRANSPORTE	\$3,697,891.14	\$0.00	\$0.00	\$0.00	\$3,697,891.14	\$0.00
D	1244-1	VEHÍCULOS Y EQUIPO TERRESTRE	\$3,697,891.14	\$0.00	\$0.00	\$0.00	\$3,697,891.14	\$0.00
D	1244-1-5411	VEHÍCULOS Y EQUIPO TERRESTRE	\$3,697,891.14	\$0.00	\$0.00	\$0.00	\$3,697,891.14	\$0.00
D	1246	MAQUINARIA, OTROS EQUIPOS Y HERRAMIENTAS	\$58,074,177.40	\$0.00	\$18,500.00	\$0.00	\$58,092,677.40	\$0.00
D	1246-2	MAQUINARIA Y EQUIPO INDUSTRIAL	\$21,939,316.86	\$0.00	\$0.00	\$0.00	\$21,939,316.86	\$0.00
D	1246-2-5621	MAQUINARIA Y EQUIPO INDUSTRIAL	\$21,939,316.86	\$0.00	\$0.00	\$0.00	\$21,939,316.86	\$0.00
D	1246-4	SISTEMAS DE AIRE ACONDICIONADO, CALEFACCIÓN Y DE REFRIGERACIÓN INDUSTRIAL Y COMERCIAL	\$316,099.18	\$0.00	\$18,500.00	\$0.00	\$334,599.18	\$0.00
D	1246-4-5641	SISTEMAS DE AIRE ACONDICIONADO, CALEFACCIÓN Y DE REFRIGERACIÓN INDUSTRIAL Y COMERCIAL	\$316,099.18	\$0.00	\$18,500.00	\$0.00	\$334,599.18	\$0.00
D	1246-5	EQUIPO DE COMUNICACIÓN Y TELECOMUNICACIÓN	\$528,179.32	\$0.00	\$0.00	\$0.00	\$528,179.32	\$0.00
D	1246-5-5651	EQUIPO DE COMUNICACIÓN Y TELECOMUNICACIÓN	\$528,179.32	\$0.00	\$0.00	\$0.00	\$528,179.32	\$0.00
D	1246-6	EQUIPOS DE GENERACIÓN ELÉCTRICA, APARATOS Y ACCESORIOS ELÉCTRICOS	\$17,466,631.09	\$0.00	\$0.00	\$0.00	\$17,466,631.09	\$0.00
D	1246-6-5661	EQUIPOS DE GENERACIÓN ELÉCTRICA, APARATOS Y ACCESORIOS ELÉCTRICOS	\$17,466,631.09	\$0.00	\$0.00	\$0.00	\$17,466,631.09	\$0.00
D	1246-7	HERRAMIENTAS Y MÁQUINAS-HERRAMIENTA	\$17,823,950.95	\$0.00	\$0.00	\$0.00	\$17,823,950.95	\$0.00
D	1246-7-5671	HERRAMIENTAS Y MÁQUINAS-HERRAMIENTA	\$17,823,950.95	\$0.00	\$0.00	\$0.00	\$17,823,950.95	\$0.00
D	1248	ACTIVOS BIOLÓGICOS	\$5,500.00	\$0.00	\$0.00	\$0.00	\$5,500.00	\$0.00
D	1248-8	ÁRBOLES Y PLANTAS	\$5,500.00	\$0.00	\$0.00	\$0.00	\$5,500.00	\$0.00
D	1248-8-5781	ÁRBOLES Y PLANTAS	\$5,500.00	\$0.00	\$0.00	\$0.00	\$5,500.00	\$0.00
D	1250	ACTIVOS INTANGIBLES	\$1,023,682.60	\$0.00	\$0.00	\$0.00	\$1,023,682.60	\$0.00
D	1251	SOFTWARE	\$927,412.84	\$0.00	\$0.00	\$0.00	\$927,412.84	\$0.00
D	1251-1	SOFTWARE	\$927,412.84	\$0.00	\$0.00	\$0.00	\$927,412.84	\$0.00
D	1251-1-5911	SOFTWARE	\$927,412.84	\$0.00	\$0.00	\$0.00	\$927,412.84	\$0.00
D	1254	LICENCIAS	\$96,269.76	\$0.00	\$0.00	\$0.00	\$96,269.76	\$0.00
D	1254-1	LICENCIAS INFORMÁTICAS E INTELECTUALES	\$96,269.76	\$0.00	\$0.00	\$0.00	\$96,269.76	\$0.00
D	1254-1-5971	LICENCIAS INFORMÁTICAS E INTELECTUALES	\$96,269.76	\$0.00	\$0.00	\$0.00	\$96,269.76	\$0.00
A	1260	DEPRECIACIÓN, DETERIORO Y AMORTIZACIÓN ACUMULADA DE BIENES	\$0.00	\$181,402,517.89	\$0.00	\$0.00	\$0.00	\$182,325,965.66
A	1261	DEPRECIACIÓN ACUMULADA DE BIENES INMUEBLES	\$0.00	\$62,125,409.77	\$0.00	\$0.00	\$0.00	\$62,509,562.23
A	1261-01	EDIFICIO "J" DOCENCIA	\$0.00	\$5,697,563.48	\$0.00	\$0.00	\$0.00	\$5,718,433.68
A	1261-02	EDIFICIO "N" LABORATORIO	\$0.00	\$2,546,182.14	\$0.00	\$0.00	\$0.00	\$2,555,900.39
A	1261-03	EDIFICIO "O" UNIDAD DOCENTE	\$0.00	\$5,256,694.44	\$0.00	\$0.00	\$0.00	\$5,276,912.50
A	1261-04	EDIFICIO "P" LABORATORIO	\$0.00	\$2,550,268.79	\$0.00	\$0.00	\$0.00	\$2,560,077.52
A	1261-05	EDIFICIO "B" CAFETERIA	\$0.00	\$725,789.89	\$0.00	\$0.00	\$0.00	\$728,581.39

UNIVERSIDAD TECNOLÓGICA DE SAN JUAN DEL RIO QUERETARO

Balanza de Comprobación del 01/dic./2023 al 31/dic./2023

Cuentas con saldos y movimientos acumulados. (De la cuenta: 1000 a la 8000)

Usr: alfonso
Rep: rptBalanzaComprobacion

Fecha y hora de impresión
03/ene./2024
02:54 p. m.

Nat.	Cuenta	Nombre de la cuenta	SALDO ANTERIOR		MOVIMIENTOS		SALDO ACTUAL	
			DEUDOR	ACREEDOR	DEUDOR	ACREEDOR	DEUDOR	ACREEDOR
A	1261-06	OBRA EXTERIOR PEO 99	\$0.00	\$1,518,581.63	\$0.00	\$0.00	\$0.00	\$1,518,581.63
A	1261-07	EDIFICIO "K" LABORATORIO	\$0.00	\$3,843,996.65	\$0.00	\$15,253.95	\$0.00	\$3,859,250.60
A	1261-08	CONST. RED. HIDRAULICA DE AGUA	\$0.00	\$1,305,213.52	\$0.00	\$0.00	\$0.00	\$1,305,213.52
A	1261-09	EDIFICIO DE LA BIBLIOTECA	\$0.00	\$2,566,614.48	\$0.00	\$10,921.76	\$0.00	\$2,577,536.24
A	1261-1	DEPRECIACION ACUMULADA DE VIVIENDAS	\$0.00	\$19,123,868.63	\$0.00	\$102,161.26	\$0.00	\$19,226,049.89
A	1261-10	EXTERIOR BIBLIOTECA	\$0.00	\$232,843.73	\$0.00	\$990.82	\$0.00	\$233,834.55
A	1261-11	EDIFICIO "I" UNIDAD DOCEENCIA	\$0.00	\$4,603,214.94	\$0.00	\$20,735.20	\$0.00	\$4,623,950.14
A	1261-12	ALMACENES	\$0.00	\$631,442.12	\$0.00	\$2,950.66	\$0.00	\$634,392.78
A	1261-13	PLAZA DEL ESTUDIANTE	\$0.00	\$300,523.12	\$0.00	\$1,581.70	\$0.00	\$302,104.82
A	1261-14	TECHUMBRE DEL ESTACIONAMIENTO	\$0.00	\$31,739.99	\$0.00	\$153.33	\$0.00	\$31,893.32
A	1261-15	EDIFICIO DE VINCULACION	\$0.00	\$5,303,570.04	\$0.00	\$27,622.76	\$0.00	\$5,331,192.80
A	1261-16	GIMNASIO AUDITORIO	\$0.00	\$3,512,803.33	\$0.00	\$22,093.10	\$0.00	\$3,534,896.43
A	1261-18	LABORATORIO DE MEDIOS	\$0.00	\$4,469,017.57	\$0.00	\$25,832.47	\$0.00	\$4,494,850.04
A	1261-19	ANDADOR EXTERIOR EDIFICIO "O"	\$0.00	\$38,713.79	\$0.00	\$221.22	\$0.00	\$38,935.01
A	1261-2	DEPRECIACION ACUMULADA DE EDIFICIOS NO RESIDENCIALES	\$0.00	\$8,730,401.73	\$0.00	\$67,727.57	\$0.00	\$8,798,129.30
A	1261-20	AMPLIACION DE ESTACIONAMIENTO	\$0.00	\$1,517,455.54	\$0.00	\$10,686.31	\$0.00	\$1,528,141.85
A	1261-21	CAPSULA DEL TIEMPO	\$0.00	\$7,351.51	\$0.00	\$47.13	\$0.00	\$7,398.64
A	1261-22	ASTA BANDERA	\$0.00	\$25,372.10	\$0.00	\$162.64	\$0.00	\$25,534.74
A	1261-23	EDIFICIO "F" IDIOMAS	\$0.00	\$4,452,072.56	\$0.00	\$32,735.83	\$0.00	\$4,484,808.39
A	1261-24	UNIDAD ACADEMICA JALPAN	\$0.00	\$1,680,450.81	\$0.00	\$9,713.59	\$0.00	\$1,690,164.40
A	1261-25	CERCA DE ACERO DE ESTACIONAMIENTO	\$0.00	\$155,577.75	\$0.00	\$1,080.40	\$0.00	\$156,658.15
A	1261-26	ANDADOR EDIFICIO "H" Y "F"	\$0.00	\$48,618.69	\$0.00	\$342.39	\$0.00	\$48,961.08
A	1261-27	AMPLIACION DE ALMACEN DE MANTENIMIENTO	\$0.00	\$126,818.97	\$0.00	\$1,014.55	\$0.00	\$127,833.52
A	1261-29	UNIDAD DE INVESTIGACION	\$0.00	\$716,683.80	\$0.00	\$11,944.73	\$0.00	\$728,628.53
A	1261-30	LABORATORIO DE MANUFACTURA AVANZADA	\$0.00	\$396,845.32	\$0.00	\$4,668.77	\$0.00	\$401,514.09
A	1261-31	EDIFICIO G	\$0.00	\$3,040,226.36	\$0.00	\$41,084.14	\$0.00	\$3,081,310.50
A	1261-32	EDIFICIO "D"	\$0.00	\$2,841,291.70	\$0.00	\$43,712.18	\$0.00	\$2,885,003.88
A	1261-33	CEFETERIA UNIDAD ACADEMICA JALPAN	\$0.00	\$107,836.12	\$0.00	\$1,454.18	\$0.00	\$109,290.30
A	1261-34	CANCHA DE USOS MULTIPLES	\$0.00	\$302,109.07	\$0.00	\$3,132.47	\$0.00	\$305,241.54
A	1261-35	CANCHA DE FUTBOL SOCCER	\$0.00	\$639,915.00	\$0.00	\$17,295.00	\$0.00	\$657,210.00
A	1261-50	MODULO DE PANELES SOLARES	\$0.00	\$932,010.82	\$0.00	\$13,314.44	\$0.00	\$945,325.26
A	1263	DEPRECIACION ACUMULADA DE BIENES MUEBLES	\$0.00	\$118,247,925.32	\$0.00	\$539,295.31	\$0.00	\$118,787,220.63
A	1263-1	DEPRECIACION ACUMULADA DE MOBILIARIO Y EQUIPO DE ADMINISTRACION	\$0.00	\$60,023,234.67	\$0.00	\$164,511.14	\$0.00	\$60,187,745.81
A	1263-2	DEPRECIACION ACUMULADA DE MOBILIARIO Y EQ. RECREATIVO	\$0.00	\$4,182,737.95	\$0.00	\$43,261.37	\$0.00	\$4,225,999.32
A	1263-3	DEPRECIACION ACUMULADA DE EQ. E INSTRUMENTAL MEDICO	\$0.00	\$3,886,399.29	\$0.00	\$86,720.11	\$0.00	\$3,973,119.40
A	1263-4	DEPRECIACION ACUMULADA DE EQ. DE TRANSPORTE	\$0.00	\$3,581,995.93	\$0.00	\$8,915.00	\$0.00	\$3,590,910.93
A	1263-6	DEPRECIACION ACUMULADA DE MAQUINARIA, OTROS EQ. Y DETERIORO ACUMULADO DE BIENES	\$0.00	\$46,573,557.48	\$0.00	\$235,887.69	\$0.00	\$46,809,445.17
A	1264		\$0.00	\$5,500.20	\$0.00	\$0.00	\$0.00	\$5,500.20

UNIVERSIDAD TECNOLÓGICA DE SAN JUAN DEL RIO QUERETARO

Balanza de Comprobación del 01/dic./2023 al 31/dic./2023

Cuentas con saldos y movimientos acumulados. (De la cuenta: 1000 a la 8000)

Fecha y hora de impresión: 03/ene./2024
02:54 p. m.

Usr: alfonso
Rep: rptBalanzaComprobacion

Nat.	Cuenta	Nombre de la cuenta	SALDO ANTERIOR		MOVIMIENTOS		SALDO ACTUAL	
			DEUDOR	ACREEDOR	DEUDOR	ACREEDOR	DEUDOR	ACREEDOR
A	1264-8	DETERIORO ACUMULADO DE ARBOLES Y PLANTAS	\$0.00	\$5,500.20	\$0.00	\$0.00	\$0.00	\$5,500.20
A	1265	AMORTIZACIÓN ACUMULADA DE ACTIVOS INTANGIBLES	\$0.00	\$1,023,682.60	\$0.00	\$0.00	\$0.00	\$1,023,682.60
A	1265-1	AMORTIZACIÓN ACUMULADAS DE SOFTWARE	\$0.00	\$927,412.84	\$0.00	\$0.00	\$0.00	\$927,412.84
A	1265-4	AMORTIZACIÓN DE ACUMULADAS DE LICENCIAS	\$0.00	\$96,269.76	\$0.00	\$0.00	\$0.00	\$96,269.76
D	1270	ACTIVOS DIFERIDOS	\$51,865.80	\$0.00	\$0.00	\$0.00	\$51,865.80	\$0.00
D	1279	OTROS ACTIVOS DIFERIDOS	\$51,865.80	\$0.00	\$0.00	\$0.00	\$51,865.80	\$0.00
D	1279-1	DEPOSITOS EN GARANTÍA	\$51,865.80	\$0.00	\$0.00	\$0.00	\$51,865.80	\$0.00
D	1279-1-01	COMISION FEDERAL DE ELECTRICIDAD	\$48,435.80	\$0.00	\$0.00	\$0.00	\$48,435.80	\$0.00
D	1279-1-02	INFRA, S.A. DE C.V.	\$1,430.00	\$0.00	\$0.00	\$0.00	\$1,430.00	\$0.00
D	1279-1-03	SUPER SERVICIO LA VENTA, S.A. DE C.V.	\$2,000.00	\$0.00	\$0.00	\$0.00	\$2,000.00	\$0.00
A	2000	PASIVO	\$0.00	\$5,688,079.08	\$32,422,089.84	\$38,011,282.05	\$0.00	\$11,277,271.29
A	2100	PASIVO CIRCULANTE	\$0.00	\$5,373,042.24	\$32,422,089.84	\$38,011,282.05	\$0.00	\$10,962,234.45
A	2110	CUENTAS POR PAGAR A CORTO PLAZO	\$0.00	\$5,373,042.24	\$32,422,089.84	\$38,011,282.05	\$0.00	\$10,962,234.45
A	2111	SERVICIOS PERSONALES POR PAGAR A CORTO PLAZO	\$0.00	\$0.00	\$20,098,964.42	\$21,792,219.37	\$0.00	\$1,693,254.95
A	2111-1	REMUNERACIÓN POR PAGAR AL PERSONAL DE CARÁCTER PERMANENTE A CORTO PLAZO	\$0.00	\$0.00	\$5,513,075.46	\$5,513,075.46	\$0.00	\$0.00
A	2111-1-01	REMUNERACIÓN POR PAGAR AL PERSONAL DE CARÁCTER PERMANENTE A CP	\$0.00	\$0.00	\$264,371.68	\$264,371.68	\$0.00	\$0.00
A	2111-1-1131	SUELDOS BASE AL PERSONAL PERMANENTE	\$0.00	\$0.00	\$5,248,703.78	\$5,248,703.78	\$0.00	\$0.00
A	2111-2	REMUNERACIÓN POR PAGAR AL PERSONAL DE CARÁCTER TRANSITORIO A CORTO PLAZO	\$0.00	\$0.00	\$17,906.49	\$17,906.49	\$0.00	\$0.00
A	2111-2-1221	SUELDOS BASE AL PERSONAL EVENTUAL	\$0.00	\$0.00	\$17,906.49	\$17,906.49	\$0.00	\$0.00
A	2111-3	REMUNERACIONES ADICIONALES Y ESPECIALES POR PAGAR A CORTO PLAZO	\$0.00	\$0.00	\$9,016,351.32	\$9,016,351.32	\$0.00	\$0.00
A	2111-3-1311	PRIMAS POR AÑOS DE SERVICIOS EFECTIVOS PRESTADOS	\$0.00	\$0.00	\$325,778.83	\$325,778.83	\$0.00	\$0.00
A	2111-3-1321	PRIMAS DE VACACIONES, DOMINICAL Y GRATIFICACIÓN DE FIN DE AÑO	\$0.00	\$0.00	\$8,690,572.49	\$8,690,572.49	\$0.00	\$0.00
A	2111-4	SEGURIDAD SOCIAL Y SEGUROS POR PAGAR A CORTO PLAZO	\$0.00	\$0.00	\$733,404.07	\$2,426,659.02	\$0.00	\$1,693,254.95
A	2111-4-1411	APORTACIONES DE SEGURIDAD SOCIAL	\$0.00	\$0.00	\$733,404.07	\$2,101,100.52	\$0.00	\$1,367,696.45
A	2111-4-1431	APORTACIONES AL SISTEMA PARA EL RETIRO	\$0.00	\$0.00	\$0.00	\$325,558.50	\$0.00	\$325,558.50
A	2111-4-1441	APORTACIONES PARA SEGUROS	\$0.00	\$0.00	\$0.00	\$0.00	\$0.00	\$0.00
A	2111-5	OTRAS PRESTACIONES SOCIALES Y ECONÓMICAS POR PAGAR A CORTO PLAZO	\$0.00	\$0.00	\$4,550,763.44	\$4,550,763.44	\$0.00	\$0.00
A	2111-5-1521	INDEMNIZACIONES	\$0.00	\$0.00	\$137,104.74	\$137,104.74	\$0.00	\$0.00
A	2111-5-1541	PRESTACIONES CONTRACTUALES	\$0.00	\$0.00	\$4,413,658.70	\$4,413,658.70	\$0.00	\$0.00
A	2111-6	ESTÍMULOS A SERVIDORES PÚBLICOS POR PAGAR A CORTO PLAZO	\$0.00	\$0.00	\$267,463.64	\$267,463.64	\$0.00	\$0.00
A	2111-6-1711	ESTÍMULOS	\$0.00	\$0.00	\$267,463.64	\$267,463.64	\$0.00	\$0.00
A	2112	PROVEEDORES POR PAGAR A CORTO PLAZO	\$0.00	\$339,089.15	\$5,368,326.47	\$8,582,917.54	\$0.00	\$3,553,680.22
A	2112-1	DEUDAS POR ADQUISICIÓN DE BIENES Y CONTRATACIÓN DE SERVICIOS POR PAGAR A CORTO PLAZO	\$0.00	\$339,089.15	\$5,043,165.97	\$4,800,326.50	\$0.00	\$96,249.68
A	2112-1-000003	MARIO GARDUÑO MARTÍNEZ	\$0.00	\$0.00	\$0.00	\$0.00	\$0.00	\$0.00

UNIVERSIDAD TECNOLÓGICA DE SAN JUAN DEL RIO QUERETARO

Balanza de Comprobación del 01/dic./2023 al 31/dic./2023

Cuentas con saldos y movimientos acumulado. (De la cuenta: 1000 a la 8000)

Fecha y hora de Impresión: 03/ene./2024 02:54 p. m.

Usr: alfonso
Rep: rptBalanzaComprobacion

Nat.	Cuenta	Nombre de la cuenta	SALDO ANTERIOR		MOVIMIENTOS		SALDO ACTUAL	
			DEUDOR	ACREEDOR	DEUDOR	ACREEDOR	DEUDOR	ACREEDOR
A	2112-1-000016	GRUPO BALENATO, DOS S.A. DE C.V.	\$0.00	\$0.00	\$0.00	\$0.00	\$0.00	\$0.00
A	2112-1-000017	COMUNICACION CENTRAL DE QUERETARO S.A. DE C.V.	\$0.00	\$0.00	\$123,418.51	\$123,418.51	\$0.00	\$0.00
A	2112-1-000070	CONSORCIO CIENTIFICO DEL BAJIO S.A. DE C.V.	\$0.00	\$0.00	\$0.00	\$0.00	\$0.00	\$0.00
A	2112-1-000112	OPERADORA TURISTICA GOMARTI S.A. DE C.V.	\$0.00	\$0.00	\$0.00	\$0.00	\$0.00	\$0.00
A	2112-1-000119	SGP OPERADORA DE SERVICIOS S.A. DE C.V.	\$0.00	\$0.00	\$0.00	\$0.00	\$0.00	\$0.00
A	2112-1-000125	YALILE ROSANA ABED PIÑERO	\$0.00	\$0.00	\$7,215.74	\$7,215.74	\$0.00	\$0.00
A	2112-1-000157	LEOPOLDO JUÁREZ RODRÍGUEZ	\$0.00	\$0.00	\$47,622.29	\$47,622.29	\$0.00	\$0.00
A	2112-1-000168	SENTINEL TI S.A. DE C.V.	\$0.00	\$0.00	\$137,804.52	\$137,804.52	\$0.00	\$0.00
A	2112-1-000222	GUSTAVO ANTONIO TOVAR VAZQUEZ	\$0.00	\$0.00	\$6,783.68	\$6,783.68	\$0.00	\$0.00
A	2112-1-000270	RAFAEL MAYA ALVAREZ	\$0.00	\$0.00	\$1,856.00	\$1,856.00	\$0.00	\$0.00
A	2112-1-000279	RUBEN NAVARRETE REAL	\$0.00	\$0.00	\$19,319.80	\$19,319.80	\$0.00	\$0.00
A	2112-1-000304	ELECTRONICA SJR, S.A. DE C.V.	\$0.00	\$0.00	\$0.00	\$0.00	\$0.00	\$0.00
A	2112-1-000324	ANA MARIA URIBE OLVERA	\$0.00	\$0.00	\$8,120.00	\$8,120.00	\$0.00	\$0.00
A	2112-1-000336	DALIA RUIZ ALVAREZ	\$0.00	\$0.00	\$4,200.00	\$4,200.00	\$0.00	\$0.00
A	2112-1-000347	CELIA HERNANDEZ ALVAREZ	\$0.00	\$0.00	\$4,600.00	\$4,600.00	\$0.00	\$0.00
A	2112-1-000354	HERRAMIENTAS Y SERVICIOS DEL BAJIO S.A. DE C.V.	\$0.00	\$0.00	\$0.00	\$0.00	\$0.00	\$0.00
A	2112-1-000358	ISAAC RIGOBERTO GUTIERREZ LOPEZ	\$0.00	\$0.00	\$9,082.80	\$9,082.80	\$0.00	\$0.00
A	2112-1-000360	MA. ISABEL MEDINA VALDEZ	\$0.00	\$0.00	\$2,802.56	\$2,802.56	\$0.00	\$0.00
A	2112-1-000381	MARTHA LETICIA SUASTI MORENO	\$0.00	\$0.00	\$0.00	\$0.00	\$0.00	\$0.00
A	2112-1-000398	GUSTAVO MARTINEZ OJEDA	\$0.00	\$0.00	\$4,408.00	\$4,408.00	\$0.00	\$0.00
A	2112-1-000413	MONICA OROZCO MARQUEZ	\$0.00	\$0.00	\$0.00	\$0.00	\$0.00	\$0.00
A	2112-1-000422	PERFEXOR S.A. DE C.V.	\$0.00	\$0.00	\$0.00	\$0.00	\$0.00	\$0.00
A	2112-1-000451	MIGUEL ANGEL BASURTO CADENA	\$0.00	\$0.00	\$106,168.42	\$106,168.42	\$0.00	\$0.00
A	2112-1-000494	PHILADELPHIA DEL CENTRO S.A.	\$0.00	\$0.00	\$0.00	\$0.00	\$0.00	\$0.00
A	2112-1-000495	RADIOMOVIL DIPSA S.A. DE C.V.	\$0.00	\$0.00	\$9,709.20	\$9,709.20	\$0.00	\$0.00
A	2112-1-000561	GRABADOS FERNANDO FERNANDEZ S. DE RL DE CV	\$0.00	\$0.00	\$0.00	\$0.00	\$0.00	\$0.00
A	2112-1-000567	EL CRISOL S.A. DE C.V.	\$0.00	\$0.00	\$0.00	\$0.00	\$0.00	\$0.00
A	2112-1-000593	CONSEJO NACIONAL DE NORMALIZACION Y CERTIFICACION DE COMPETENCIAS LABORALES	\$0.00	\$0.00	\$0.00	\$0.00	\$0.00	\$0.00
A	2112-1-000600	WESS CORPORATE, S.A. DE C.V.	\$0.00	\$0.00	\$0.00	\$0.00	\$0.00	\$0.00
A	2112-1-000606	ALICIA LOPEZ INIGUEZ	\$0.00	\$0.00	\$3,981.12	\$3,981.12	\$0.00	\$0.00
A	2112-1-000610	VICTOR DANIEL GONZALEZ GARCIA	\$0.00	\$0.00	\$0.00	\$0.00	\$0.00	\$0.00
A	2112-1-000646	JAIME SANCHEZ RANGEL	\$0.00	\$0.00	\$0.00	\$0.00	\$0.00	\$0.00
A	2112-1-000691	REBECA ANDREA TELLEZ HERNANDEZ	\$0.00	\$0.00	\$0.00	\$0.00	\$0.00	\$0.00
A	2112-1-000707	ANA DELIA MEDINA PANTOJA	\$0.00	\$0.00	\$0.00	\$0.00	\$0.00	\$0.00
A	2112-1-000754	COMERCIALIZADORA Y SERVICIOS TEBAY, S.A. DE C.V.	\$0.00	\$0.00	\$0.00	\$0.00	\$0.00	\$0.00
A	2112-1-000764	JOSE SAMUEL MAURICIO ZUMAYA ARANA	\$0.00	\$0.00	\$0.00	\$0.00	\$0.00	\$0.00
A	2112-1-000790	JOSE CELEDONIO VALDEZ ANAYA	\$0.00	\$0.00	\$5,568.00	\$5,568.00	\$0.00	\$0.00
A	2112-1-000809	ERIC EMIGDIO GODINEZ GONZALEZ	\$0.00	\$0.00	\$0.00	\$0.00	\$0.00	\$0.00
A	2112-1-000823	MARCELINA RAMIREZ BARRIOS	\$0.00	\$0.00	\$0.00	\$0.00	\$0.00	\$0.00
A	2112-1-000830	CHUBB SEGUROS MÉXICO, S.A.	\$0.00	\$242,839.47	\$242,839.47	\$0.00	\$0.00	\$0.00

UNIVERSIDAD TECNOLÓGICA DE SAN JUAN DEL RIO QUERETARO

Balanza de Comprobación del 01/dic./2023 al 31/dic./2023

Cuentas con saldos y movimientos acumulados. (De la cuenta: 1000 a la 8000)

Fecha y hora de impresión: 03/ene./2024 02:54 p. m.

Usu: alfonso
Rep: rptBalanzaComprobacion

Nat.	Cuenta	Nombre de la cuenta	SALDO ANTERIOR		MOVIMIENTOS		SALDO ACTUAL	
			DEUDOR	ACREEDOR	DEUDOR	ACREEDOR	DEUDOR	ACREEDOR
A	2112-1-000848	ALEJANDRA BALDERAS CABRERA	\$0.00	\$0.00	\$0.00	\$0.00	\$0.00	\$0.00
A	2112-1-000864	MA. ESTELA DIAZ MARTINEZ	\$0.00	\$0.00	\$2,900.00	\$2,900.00	\$0.00	\$0.00
A	2112-1-000870	JAVIER RAMIREZ CRUZ	\$0.00	\$0.00	\$0.00	\$0.00	\$0.00	\$0.00
A	2112-1-000875	LUIS ALFONSO GARCIA PROAL	\$0.00	\$0.00	\$0.00	\$0.00	\$0.00	\$0.00
A	2112-1-000878	ANTONIO SALMERON CERVANTES	\$0.00	\$0.00	\$23,455.14	\$23,455.14	\$0.00	\$0.00
A	2112-1-000889	ULINE SHIPPING SUPPLIES, S. DE R. L. DE C.V.	\$0.00	\$0.00	\$0.00	\$0.00	\$0.00	\$0.00
A	2112-1-000890	FORMULARIOS QUERETARO, S.A DE C.V.	\$0.00	\$0.00	\$8,410.00	\$8,410.00	\$0.00	\$0.00
A	2112-1-000894	SALVADOR SANCHEZ AGUILAR	\$0.00	\$0.00	\$116,398.05	\$116,398.05	\$0.00	\$0.00
A	2112-1-000897	FRANCISCO JAVIER CAMACHO MENDIETA	\$0.00	\$0.00	\$0.00	\$0.00	\$0.00	\$0.00
A	2112-1-000898	VIGILANCIA ESPECIALIZADA QUERETARO, S.A. DE C.V.	\$0.00	\$0.00	\$171,216.00	\$171,216.00	\$0.00	\$0.00
A	2112-1-000901	JOSÉ ALEXIS ALMAGUER PEREZ	\$0.00	\$0.00	\$81,869.44	\$81,869.44	\$0.00	\$0.00
A	2112-1-000902	GUDE INGENIERIA, S.A DE C.V.	\$0.00	\$0.00	\$97,590.80	\$97,590.80	\$0.00	\$0.00
A	2112-1-000903	DIEGO ISRAEL BAUTISTA CABRERA	\$0.00	\$0.00	\$33,885.00	\$33,885.00	\$0.00	\$0.00
A	2112-1-000908	TADEO LADISLAO FERENC GALLI	\$0.00	\$0.00	\$0.00	\$0.00	\$0.00	\$0.00
A	2112-1-000912	CREADIVITY 360, S.A. DE C.V.	\$0.00	\$0.00	\$0.00	\$0.00	\$0.00	\$0.00
A	2112-1-000913	MR ROGUE, S. DE R.L. DE C.V.	\$0.00	\$0.00	\$390,874.06	\$390,874.06	\$0.00	\$0.00
A	2112-1-000914	MIGUEL ANGEL MAYA GARDUÑO	\$0.00	\$0.00	\$277,470.94	\$277,470.94	\$0.00	\$0.00
A	2112-1-000919	NALLELY HERNANDEZ OCEGUERA	\$0.00	\$0.00	\$0.00	\$0.00	\$0.00	\$0.00
A	2112-1-000921	MR. TOM, S.A. DE C.V.	\$0.00	\$0.00	\$0.00	\$0.00	\$0.00	\$0.00
A	2112-1-000923	AXTEL, S.A.B. DE C.V.	\$0.00	\$0.00	\$156,368.00	\$156,368.00	\$0.00	\$0.00
A	2112-1-000924	VERONICA LIZBETH TOVAR GASCON	\$0.00	\$0.00	\$0.00	\$0.00	\$0.00	\$0.00
A	2112-1-000926	PERSIANAS DECODEMA, S.A DE C.V.	\$0.00	\$0.00	\$0.00	\$0.00	\$0.00	\$0.00
A	2112-1-000930	JUAN JOSE UGALDE PEREZ	\$0.00	\$0.00	\$13,441.93	\$13,441.93	\$0.00	\$0.00
A	2112-1-000931	KEVIN SALGADO VELAZQUEZ	\$0.00	\$0.00	\$0.00	\$0.00	\$0.00	\$0.00
A	2112-1-000933	SISTEMAS ORIENTADOS A SOLUCIONES INFORMATICAS, S.A. DE C.V.	\$0.00	\$0.00	\$0.00	\$0.00	\$0.00	\$0.00
A	2112-1-000935	GRUPO MATELPUENTE, S. DE R.L. DE C.V.	\$0.00	\$0.00	\$0.00	\$0.00	\$0.00	\$0.00
A	2112-1-000947	ORLANDO AXEL QUINTERO MARTINEZ	\$0.00	\$0.00	\$4,524.00	\$4,524.00	\$0.00	\$0.00
A	2112-1-000950	NORMA BASURTO PACHECO	\$0.00	\$0.00	\$0.00	\$0.00	\$0.00	\$0.00
A	2112-1-000953	ENRIQUE RICO LOPEZ	\$0.00	\$0.00	\$0.00	\$0.00	\$0.00	\$0.00
A	2112-1-000954	LAURA CECILIA CASIQUE GUERRERO	\$0.00	\$0.00	\$88,257.97	\$88,257.97	\$0.00	\$0.00
A	2112-1-000955	RAMOS SERVIPARTES, S.A. DE C.V.	\$0.00	\$0.00	\$0.00	\$0.00	\$0.00	\$0.00
A	2112-1-000957	TURISTICOS Y EMPRESARIALES SAN JOSE, S.A. DE C.V.	\$0.00	\$0.00	\$0.00	\$0.00	\$0.00	\$0.00
A	2112-1-000958	GERARDO ROMAN FLORES	\$0.00	\$0.00	\$0.00	\$0.00	\$0.00	\$0.00
A	2112-1-000959	RUBEN PEREZ ALVAREZ	\$0.00	\$0.00	\$0.00	\$0.00	\$0.00	\$0.00
A	2112-1-000960	RUBEN RIVAS CANO	\$0.00	\$0.00	\$0.00	\$0.00	\$0.00	\$0.00
A	2112-1-000961	LUIS MARTIN GARCIA CHAVERO	\$0.00	\$0.00	\$0.00	\$0.00	\$0.00	\$0.00
A	2112-1-000962	FEYBI INGENIERIA Y MANTENIMIENTO, S.A. DE C.V.	\$0.00	\$0.00	\$0.00	\$0.00	\$0.00	\$0.00
A	2112-1-000963	TURISMO CMTOURS, S.A. DE C.V.	\$0.00	\$0.00	\$0.00	\$0.00	\$0.00	\$0.00
A	2112-1-000964	ANGEL FLORES GUERRA BISTRAIN	\$0.00	\$0.00	\$9,700.00	\$9,700.00	\$0.00	\$0.00
A	2112-1-000965	JUAN PABLO OLVERA LIRA	\$0.00	\$0.00	\$0.00	\$0.00	\$0.00	\$0.00

UNIVERSIDAD TECNOLÓGICA DE SAN JUAN DEL RÍO QUERETARO

Balanza de Comprobación del 01/dic./2023 al 31/dic./2023

Cuentas con saldos y movimientos acumulado. (De la cuenta: 1000 a la 8000)

Fecha y hora de impresión: 03/ene./2024 02:54 p. m.

Usr: alfonso
Rep: rptBalanzaComprobacion

Nat.	Cuenta	Nombre de la cuenta	SALDO ANTERIOR		MOVIMIENTOS		SALDO ACTUAL	
			DEUDOR	ACREEDOR	DEUDOR	ACREEDOR	DEUDOR	ACREEDOR
A	2112-1-000966	VERONICA RESENDIZ RANGEL	\$0.00	\$0.00	\$0.00	\$0.00	\$0.00	\$0.00
A	2112-1-000967	INNOVA INVESTIGACION, S.A DE C.V.	\$0.00	\$0.00	\$0.00	\$0.00	\$0.00	\$0.00
A	2112-1-000968	COUNISA, S.A DE C.V.	\$0.00	\$0.00	\$0.00	\$0.00	\$0.00	\$0.00
A	2112-1-000969	SURTIDOR QUIMICO DEL CENTRO, S.A DE C.V.	\$0.00	\$0.00	\$0.00	\$0.00	\$0.00	\$0.00
A	2112-1-000970	MARINA ENRIQUETA RAMIREZ MUÑOZ	\$0.00	\$0.00	\$0.00	\$0.00	\$0.00	\$0.00
A	2112-1-000971	SOLUCIONES RADIX, SA.DE C.V.	\$0.00	\$0.00	\$0.00	\$0.00	\$0.00	\$0.00
A	2112-1-000972	MIGUEL ANGEL MEJIA ESTRELLA	\$0.00	\$0.00	\$0.00	\$0.00	\$0.00	\$0.00
A	2112-1-000975	JOSE ADRIAN LOPEZ HERNANDEZ	\$0.00	\$0.00	\$0.00	\$0.00	\$0.00	\$0.00
A	2112-1-000976	GASCON MEJIA MARIA CONCEPCION	\$0.00	\$0.00	\$35,131.00	\$0.00	\$35,131.00	\$0.00
A	2112-1-000977	LEAN SIX SIGMA INSTITUTE S.C	\$0.00	\$0.00	\$12,123.26	\$0.00	\$12,123.26	\$0.00
A	2112-1-000978	AMEDIT, S.C.	\$0.00	\$0.00	\$0.00	\$0.00	\$0.00	\$0.00
A	2112-1-000979	CONCEPTOS TI, S.A. DE C.V.	\$0.00	\$0.00	\$232,472.12	\$0.00	\$232,472.12	\$0.00
A	2112-1-000980	GIOVANNI FEREGRINO VEGA	\$0.00	\$0.00	\$0.00	\$0.00	\$0.00	\$0.00
A	2112-1-000981	PROYECTA 330, S.A DE C.V.	\$0.00	\$0.00	\$0.00	\$0.00	\$0.00	\$0.00
A	2112-1-000982	ANHELI AZURI DE LA TORRE DELGADO	\$0.00	\$0.00	\$0.00	\$0.00	\$0.00	\$0.00
A	2112-1-000983	JESUS PEREZ VALENCIA	\$0.00	\$0.00	\$0.00	\$0.00	\$0.00	\$0.00
A	2112-1-000984	ADSE ADMINISTRADORA DE PROYECTOS Y SERVICIOS EMPRESARIALES	\$0.00	\$0.00	\$19,466.79	\$0.00	\$19,466.79	\$0.00
A	2112-1-000985	MARIA CONCEPCION LAYSECA COELLAR	\$0.00	\$0.00	\$318,407.71	\$0.00	\$318,407.71	\$0.00
A	2112-1-000986	MARCIAL HERRERA HERRERA	\$0.00	\$0.00	\$0.00	\$0.00	\$0.00	\$0.00
A	2112-1-000987	ALMA GRACIELA ESTRADA ZAMARRONI	\$0.00	\$0.00	\$12,622.50	\$0.00	\$12,622.50	\$0.00
A	2112-1-000988	LUIS MIGUEL PEDRAZA OCHOA	\$0.00	\$0.00	\$0.00	\$0.00	\$0.00	\$0.00
A	2112-1-000989	JESSICA ZERIMENO DE LORENZ	\$0.00	\$0.00	\$0.00	\$0.00	\$0.00	\$0.00
A	2112-1-000990	FIBRA HOTELERA, S.:C.	\$0.00	\$0.00	\$0.00	\$0.00	\$0.00	\$0.00
A	2112-1-000991	LEONEL ALEGRIA IBARRA	\$0.00	\$0.00	\$0.00	\$0.00	\$0.00	\$0.00
A	2112-1-000992	COMERCIAL DE PRODUCTOS CANAVA, S.A. DE C.V.	\$0.00	\$0.00	\$0.00	\$0.00	\$0.00	\$0.00
A	2112-1-000993	ALCANTARA NORIA I CIA, S.C.	\$0.00	\$96,249.68	\$0.00	\$0.00	\$0.00	\$96,249.68
A	2112-1-000994	TREJO RODRIGUEZ IRAIS JANET	\$0.00	\$0.00	\$4,881.28	\$0.00	\$4,881.28	\$0.00
A	2112-1-000995	ENHANCE PRODUCTIVITY,S.C.	\$0.00	\$0.00	\$168,200.00	\$0.00	\$168,200.00	\$0.00
A	2112-1-000996	PRODUCCIONES ALEVEL,S.A DE C.V.	\$0.00	\$0.00	\$19,999.99	\$0.00	\$19,999.99	\$0.00
A	2112-1-000997	RAUL CRUZ ORDAZ	\$0.00	\$0.00	\$20,000.00	\$0.00	\$20,000.00	\$0.00
A	2112-1-000998	ESP & GIO GRUPO S. DE R.L. DE C.V.	\$0.00	\$0.00	\$224,056.00	\$0.00	\$224,056.00	\$0.00
A	2112-1-000999	MARIA DEL PILAR BELLO HEREDIA	\$0.00	\$0.00	\$16,415.09	\$0.00	\$16,415.09	\$0.00
A	2112-1-001000	MANUEL ALEJANDRO GUTIERREZ GONZALEZ	\$0.00	\$0.00	\$15,163.40	\$0.00	\$15,163.40	\$0.00
A	2112-1-001001	CENTRO DE INNOVACION EN MOLDEO, S.A DE C.V.	\$0.00	\$0.00	\$40,364.04	\$0.00	\$40,364.04	\$0.00
A	2112-1-001002	MEJIA CRUZ GABRIELA	\$0.00	\$0.00	\$8,004.00	\$0.00	\$8,004.00	\$0.00
A	2112-1-001003	EZEQUIEL DOMINGUEZ CARDOSO	\$0.00	\$0.00	\$10,500.00	\$0.00	\$10,500.00	\$0.00
A	2112-1-001004	KAREN SAMANTHA AGUILAR FLORES	\$0.00	\$0.00	\$36,000.00	\$0.00	\$36,000.00	\$0.00
A	2112-1-001005	GIOVANNI GRIMALDO MACIAS	\$0.00	\$0.00	\$7,000.00	\$0.00	\$7,000.00	\$0.00
A	2112-1-001006	INTERACCION SUSTENTABLE, A.C.	\$0.00	\$0.00	\$7,000.00	\$0.00	\$7,000.00	\$0.00
A	2112-1-001009	DULCE BELEM DIAZ MERA	\$0.00	\$0.00	\$15,000.08	\$0.00	\$15,000.08	\$0.00

UNIVERSIDAD TECNOLÓGICA DE SAN JUAN DEL RIO QUERETARO

Balanza de Comprobación del 01/dic./2023 al 31/dic./2023

Cuentas con saldos y movimientos acumulados. (De la cuenta: 1000 a la 8000)

Fecha y hora de impresión: 03/ene./2024 02:54 p. m.

Usr: aifonso
Rep: rptBalanzaComprobacion

Nat.	Cuenta	Nombre de la cuenta	SALDO ANTERIOR		MOVIMIENTOS		SALDO ACTUAL	
			DEUDOR	ACREEDOR	DEUDOR	ACREEDOR	DEUDOR	ACREEDOR
A	2112-1-2111	MATERIALES, ÚTILES Y EQUIPOS MENORES DE OFICINA	\$0.00	\$0.00	\$913.51	\$913.51	\$0.00	\$0.00
A	2112-1-2121	Materiales y útiles de impresión y reproducción	\$0.00	\$0.00	\$0.00	\$0.00	\$0.00	\$0.00
A	2112-1-2141	MATERIALES, ÚTILES Y EQUIPOS MENORES DE TECNOLOGÍAS DE LA INFORMACIÓN Y COMUNICACIONES	\$0.00	\$0.00	\$0.00	\$0.00	\$0.00	\$0.00
A	2112-1-2151	MATERIAL IMPRESO E INFORMACIÓN DIGITAL	\$0.00	\$0.00	\$812.00	\$812.00	\$0.00	\$0.00
A	2112-1-2161	MATERIAL DE LIMPIEZA	\$0.00	\$0.00	\$0.00	\$0.00	\$0.00	\$0.00
A	2112-1-2171	Materiales y útiles de enseñanza	\$0.00	\$0.00	\$59,090.00	\$59,090.00	\$0.00	\$0.00
A	2112-1-2211	PRODUCTOS ALIMENTICIOS PARA PERSONAS	\$0.00	\$0.00	\$0.00	\$0.00	\$0.00	\$0.00
A	2112-1-2231	UTENSILIOS PARA EL SERVICIO DE ALIMENTACIÓN	\$0.00	\$0.00	\$0.00	\$0.00	\$0.00	\$0.00
A	2112-1-2421	CEMENTO Y PRODUCTOS DE CONCRETO	\$0.00	\$0.00	\$1,200.00	\$1,200.00	\$0.00	\$0.00
A	2112-1-2431	CAL, YESO Y PRODUCTOS DE YESO	\$0.00	\$0.00	\$0.00	\$0.00	\$0.00	\$0.00
A	2112-1-2441	MADERA Y PRODUCTOS DE MADERA	\$0.00	\$0.00	\$0.00	\$0.00	\$0.00	\$0.00
A	2112-1-2451	VIDRIO Y PRODUCTOS DE VIDRIO	\$0.00	\$0.00	\$0.00	\$0.00	\$0.00	\$0.00
A	2112-1-2461	MATERIAL ELÉCTRICO Y ELECTRÓNICO	\$0.00	\$0.00	\$0.00	\$0.00	\$0.00	\$0.00
A	2112-1-2471	ARTÍCULOS METÁLICOS PARA LA CONSTRUCCIÓN	\$0.00	\$0.00	\$203.00	\$203.00	\$0.00	\$0.00
A	2112-1-2481	MATERIALES COMPLEMENTARIOS	\$0.00	\$0.00	\$24,048.00	\$24,048.00	\$0.00	\$0.00
A	2112-1-2491	OTROS MATERIALES Y ARTÍCULOS DE CONSTRUCCIÓN Y REPARACIÓN	\$0.00	\$0.00	\$16,438.34	\$16,438.34	\$0.00	\$0.00
A	2112-1-2511	PRODUCTOS QUÍMICOS BÁSICOS	\$0.00	\$0.00	\$1,269.80	\$1,269.80	\$0.00	\$0.00
A	2112-1-2521	FERTILIZANTES, PESTICIDAS Y OTROS AGROQUÍMICOS	\$0.00	\$0.00	\$0.00	\$0.00	\$0.00	\$0.00
A	2112-1-2551	MATERIALES, ACCESORIOS Y SUMINISTROS DE LABORATORIO	\$0.00	\$0.00	\$0.00	\$0.00	\$0.00	\$0.00
A	2112-1-2561	Fibras sintéticas, hules, plásticos y derivados	\$0.00	\$0.00	\$0.00	\$0.00	\$0.00	\$0.00
A	2112-1-2591	OTROS PRODUCTOS QUÍMICOS	\$0.00	\$0.00	\$0.00	\$0.00	\$0.00	\$0.00
A	2112-1-2611	COMBUSTIBLES, LUBRICANTES Y ADITIVOS	\$0.00	\$0.00	\$82,519.20	\$82,519.20	\$0.00	\$0.00
A	2112-1-2731	ARTÍCULOS DEPORTIVOS	\$0.00	\$0.00	\$0.00	\$0.00	\$0.00	\$0.00
A	2112-1-2741	PRODUCTOS TEXTILES	\$0.00	\$0.00	\$0.00	\$0.00	\$0.00	\$0.00
A	2112-1-2911	HERRAMIENTAS MENORES	\$0.00	\$0.00	\$0.00	\$0.00	\$0.00	\$0.00
A	2112-1-2921	REFACCIONES Y ACCESORIOS MENORES DE EDIFICIOS	\$0.00	\$0.00	\$112.00	\$112.00	\$0.00	\$0.00
A	2112-1-2931	REFACCIONES Y ACCESORIOS MENORES DE MOBILIARIO Y EQUIPO DE ADMINISTRACIÓN, EDUCACIONAL Y RECREATIVO	\$0.00	\$0.00	\$0.00	\$0.00	\$0.00	\$0.00
A	2112-1-2961	REFACCIONES Y ACCESORIOS MENORES DE EQUIPO DE TRANSPORTE	\$0.00	\$0.00	\$3,809.81	\$3,809.81	\$0.00	\$0.00
A	2112-1-2981	Refacciones y accesorios menores de maquinaria y otros equipos	\$0.00	\$0.00	\$0.00	\$0.00	\$0.00	\$0.00
A	2112-1-3111	ENERGÍA ELÉCTRICA	\$0.00	\$0.00	\$114,068.00	\$114,068.00	\$0.00	\$0.00
A	2112-1-3131	AGUA	\$0.00	\$0.00	\$21,077.49	\$21,077.49	\$0.00	\$0.00
A	2112-1-3141	TELEFONÍA TRADICIONAL	\$0.00	\$0.00	\$0.00	\$0.00	\$0.00	\$0.00
A	2112-1-3151	TELEFONÍA CELULAR	\$0.00	\$0.00	\$1,856.00	\$1,856.00	\$0.00	\$0.00
A	2112-1-3181	SERVICIOS POSTALES Y TELEGRÁFICOS	\$0.00	\$0.00	\$0.00	\$0.00	\$0.00	\$0.00
A	2112-1-3221	ARRENDAMIENTO DE EDIFICIOS	\$0.00	\$0.00	\$0.00	\$0.00	\$0.00	\$0.00

UNIVERSIDAD TECNOLÓGICA DE SAN JUAN DEL RIO QUERETARO

Balanza de Comprobación del 01/dic./2023 al 31/dic./2023

Cuentas con saldos y movimientos acumulados. (De la cuenta: 1000 a la 8000)

Fecha y hora de Impresión: 03/ene./2024
02:54 p. m.

Usu: alfonso
Rep: rptBalanzaComprobacion

Nat.	Cuenta	Nombre de la cuenta	SALDO ANTERIOR		MOVIMIENTOS		SALDO ACTUAL	
			DEUDOR	ACREEDOR	DEUDOR	ACREEDOR	DEUDOR	ACREEDOR
A	2112-1-3231	ARRENDAMIENTO DE MOBILIARIO Y EQUIPO DE ADMINISTRACIÓN, EDUCACIONAL Y RECREATIVO	\$0.00	\$0.00	\$88,518.00	\$88,518.00	\$0.00	\$0.00
A	2112-1-3251	ARRENDAMIENTO DE EQUIPO DE TRANSPORTE	\$0.00	\$0.00	\$0.00	\$0.00	\$0.00	\$0.00
A	2112-1-3261	ARRENDAMIENTO DE MAQUINARIA, OTROS EQUIPOS Y HERRAMIENTAS	\$0.00	\$0.00	\$0.00	\$0.00	\$0.00	\$0.00
A	2112-1-3271	ARRENDAMIENTO DE ACTIVOS INTANGIBLES	\$0.00	\$0.00	\$105,300.60	\$105,300.60	\$0.00	\$0.00
A	2112-1-3291	Otros arrendamientos	\$0.00	\$0.00	\$0.00	\$0.00	\$0.00	\$0.00
A	2112-1-3311	SERVICIOS LEGALES, DE CONTABILIDAD, AUDITORÍA Y RELACIONADOS	\$0.00	\$0.00	\$0.00	\$0.00	\$0.00	\$0.00
A	2112-1-3331	SERVICIOS DE CONSULTORÍA ADMINISTRATIVA, PROCESOS, TÉCNICA Y EN TECNOLOGÍAS DE LA INFORMACIÓN	\$0.00	\$0.00	\$930,672.88	\$930,672.88	\$0.00	\$0.00
A	2112-1-3332	Servicios de Consultoría en Tecnologías de la Información	\$0.00	\$0.00	\$0.00	\$0.00	\$0.00	\$0.00
A	2112-1-3341	SERVICIOS DE CAPACITACIÓN	\$0.00	\$0.00	\$0.00	\$0.00	\$0.00	\$0.00
A	2112-1-3351	Servicios de investigación científica y desarrollo	\$0.00	\$0.00	\$0.00	\$0.00	\$0.00	\$0.00
A	2112-1-3361	SERVICIOS DE APOYO ADMINISTRATIVO, FOTOCOPIADO E IMPRESIÓN	\$0.00	\$0.00	\$0.00	\$0.00	\$0.00	\$0.00
A	2112-1-3381	SERVICIOS DE VIGILANCIA	\$0.00	\$0.00	\$0.00	\$0.00	\$0.00	\$0.00
A	2112-1-3391	SERVICIOS PROFESIONALES, CIENTÍFICOS Y TÉCNICOS INTEGRALES	\$0.00	\$0.00	\$0.00	\$0.00	\$0.00	\$0.00
A	2112-1-3411	SERVICIOS FINANCIEROS Y BANCARIOS	\$0.00	\$0.00	-\$5.21	-\$5.21	\$0.00	\$0.00
A	2112-1-3431	Servicios de recaudación, traslado y custodia de valores	\$0.00	\$0.00	\$0.00	\$0.00	\$0.00	\$0.00
A	2112-1-3451	SEGURO DE BIENES PATRIMONIALES	\$0.00	\$0.00	\$0.00	\$0.00	\$0.00	\$0.00
A	2112-1-3471	FLETES Y MANIOBRAS	\$0.00	\$0.00	\$0.00	\$0.00	\$0.00	\$0.00
A	2112-1-3511	CONSERVACIÓN Y MANTENIMIENTO MENOR DE INMUEBLES	\$0.00	\$0.00	\$0.00	\$0.00	\$0.00	\$0.00
A	2112-1-3521	INSTALACIÓN, REPARACIÓN Y MANTENIMIENTO DE MOBILIARIO Y EQUIPO DE ADMINISTRACIÓN, EDUCACIONAL Y RECREATIVO	\$0.00	\$0.00	\$0.00	\$0.00	\$0.00	\$0.00
A	2112-1-3551	REPARACIÓN Y MANTENIMIENTO DE EQUIPO DE TRANSPORTE	\$0.00	\$0.00	\$400.00	\$400.00	\$0.00	\$0.00
A	2112-1-3571	INSTALACIÓN, REPARACIÓN Y MANTENIMIENTO DE MAQUINARIA, OTROS EQUIPOS Y HERRAMIENTA	\$0.00	\$0.00	\$0.00	\$0.00	\$0.00	\$0.00
A	2112-1-3661	SERVICIOS DE LIMPIEZA Y MANEJO DE DESECHOS	\$0.00	\$0.00	\$0.00	\$0.00	\$0.00	\$0.00
A	2112-1-3611	DIFUSIÓN POR RADIO, TELEVISIÓN Y OTROS MEDIOS DE MENSAJES SOBRE PROGRAMAS Y ACTIVIDADES GUBERNAMENTALES	\$0.00	\$0.00	\$0.00	\$0.00	\$0.00	\$0.00
A	2112-1-3621	Difusión por radio, televisión y otros medios de mensajes comerciales para promover la venta de bienes o servicios	\$0.00	\$0.00	\$0.00	\$0.00	\$0.00	\$0.00
A	2112-1-3711	PASAJES AÉREOS	\$0.00	\$0.00	\$0.00	\$0.00	\$0.00	\$0.00
A	2112-1-3721	PASAJES TERRESTRES	\$0.00	\$0.00	\$5,489.00	\$5,489.00	\$0.00	\$0.00
A	2112-1-3751	VIÁTICOS EN EL PAÍS	\$0.00	\$0.00	\$103,945.77	\$103,945.77	\$0.00	\$0.00
A	2112-1-3761	VIÁTICOS EN EL EXTRANJERO	\$0.00	\$0.00	\$10,694.00	\$10,694.00	\$0.00	\$0.00
A	2112-1-3821	GASTOS DE ORDEN SOCIAL Y CULTURAL	\$0.00	\$0.00	\$25,741.08	\$25,741.08	\$0.00	\$0.00
A	2112-1-3831	CONGRESOS Y CONVENCIONES	\$0.00	\$0.00	\$0.00	\$0.00	\$0.00	\$0.00
A	2112-1-3851	GASTOS DE REPRESENTACIÓN	\$0.00	\$0.00	\$0.00	\$0.00	\$0.00	\$0.00

UNIVERSIDAD TECNOLÓGICA DE SAN JUAN DEL RIO QUERETARO

Balanza de Comprobación del 01/dic./2023 al 31/dic./2023

Cuentas con saldos y movimientos acumulados. (De la cuenta: 1000 a la 8000)

Usr: alfonso
Rep: rptBalanzaComprobacion

Fecha y hora de Impresión
03/ene./2024
02:54 p. m.

Nat.	Cuenta	Nombre de la cuenta	SALDO ANTERIOR		MOVIMIENTOS		SALDO ACTUAL	
			DEUDOR	ACREEDOR	DEUDOR	ACREEDOR	DEUDOR	ACREEDOR
A	2112-1-3921	IMPUESTOS Y DERECHOS	\$0.00	\$0.00	\$324.00	\$324.00	\$0.00	\$0.00
A	2112-1-3941	Sentencias y resoluciones por autoridad competente	\$0.00	\$0.00	\$0.00	\$0.00	\$0.00	\$0.00
A	2112-1-3961	Otros gastos por responsabilidades	\$0.00	\$0.00	\$0.00	\$0.00	\$0.00	\$0.00
A	2112-2	DEUDAS POR ADQUISICIÓN DE BIENES INMUEBLES, MUEBLES E INTANGIBLES POR PAGAR A CORTO PLAZO	\$0.00	\$0.00	\$325,160.50	\$3,782,591.04	\$0.00	\$3,457,430.54
A	2112-2-000017	COMUNICACION CENTRAL DE QUERETARO S.A. DE C.V.	\$0.00	\$0.00	\$0.00	\$0.00	\$0.00	\$0.00
A	2112-2-000125	YALILE ROSANA ABED PIÑERO	\$0.00	\$0.00	\$306,660.50	\$613,321.00	\$0.00	\$306,660.50
A	2112-2-000168	SENTINEL TI S.A. DE C.V.	\$0.00	\$0.00	\$0.00	\$3,150,770.04	\$0.00	\$3,150,770.04
A	2112-2-000894	SALVADOR SANCHEZ AGUILAR	\$0.00	\$0.00	\$18,500.00	\$18,500.00	\$0.00	\$0.00
A	2115	TRANSFERENCIAS OTORGADAS POR PAGAR A CORTO PLAZO	\$0.00	\$0.00	\$1,226,878.17	\$1,226,878.17	\$0.00	\$0.00
A	2115-4	TRANSFERENCIAS AL EXTERIOR	\$0.00	\$0.00	\$1,226,878.17	\$1,226,878.17	\$0.00	\$0.00
A	2115-4391	Otros Subsidios	\$0.00	\$0.00	\$0.00	\$0.00	\$0.00	\$0.00
A	2115-4421	BECAS Y OTRAS AYUDAS PARA PROGRAMAS DE CAPACITACIÓN	\$0.00	\$0.00	\$528,386.90	\$528,386.90	\$0.00	\$0.00
A	2115-4423	BECAS TRABAJADORES E HIJOS	\$0.00	\$0.00	\$191,093.00	\$191,093.00	\$0.00	\$0.00
A	2115-4511	PENSIONES	\$0.00	\$0.00	\$445,397.27	\$445,397.27	\$0.00	\$0.00
A	2115-4521	Jubilaciones	\$0.00	\$0.00	\$62,001.00	\$62,001.00	\$0.00	\$0.00
A	2117	RETENCIONES Y CONTRIBUCIONES POR PAGAR A CORTO PLAZO	\$0.00	\$5,033,953.09	\$5,457,841.78	\$6,139,187.97	\$0.00	\$5,715,299.28
A	2117-1	RETENCIONES DE IMPUESTOS POR PAGAR A CORTO PLAZO	\$0.00	\$61,433.79	\$61,434.00	\$57,330.78	\$0.00	\$57,330.57
A	2117-1-02	ISR 10% PROFESIONISTAS	\$0.00	\$61,433.79	\$61,434.00	\$57,330.78	\$0.00	\$57,330.57
A	2117-2	RETENCIONES DEL SISTEMA DE SEGURIDAD SOCIAL POR PAGAR A CORTO PLAZO	\$0.00	\$213,110.59	\$128,604.97	\$202,395.65	\$0.00	\$286,901.27
A	2117-2-01	I.M.S.S. CUOTA OBRERO	\$0.00	\$213,110.59	\$128,604.97	\$202,395.65	\$0.00	\$286,901.27
A	2117-3	IMPUESTO Y DERECHOS POR PAGAR A CORTO PLAZO	\$0.00	\$527,566.00	\$527,566.00	\$568,166.00	\$0.00	\$568,166.00
A	2117-3981	IMPUESTO SOBRE NÓMINAS Y OTROS QUE SE DERIVEN DE UNA RELACION LABORAL	\$0.00	\$527,566.00	\$527,566.00	\$568,166.00	\$0.00	\$568,166.00
A	2117-5	IMPUESTOS SOBRE NOMINAS Y OTROS QUE DERIVEN DE UNA	\$0.00	\$4,231,842.71	\$4,231,843.00	\$4,802,901.73	\$0.00	\$4,802,901.44
A	2117-5-02	I.S.R. RETENIDO POR SUELDOS Y SALARIOS	\$0.00	\$4,231,842.71	\$4,231,843.00	\$4,802,901.73	\$0.00	\$4,802,901.44
A	2117-9	OTRAS RETENCIONES Y CONTRIBUCIONES POR PAGAR A COR	\$0.00	\$0.00	\$508,393.81	\$508,393.81	\$0.00	\$0.00
A	2117-9-04	C310 CREDITO HIPOTECARIO FINPATRIA	\$0.00	\$0.00	\$7,012.62	\$7,012.62	\$0.00	\$0.00
A	2117-9-06	C331 METLIFE MEXICO	\$0.00	\$0.00	\$4,766.46	\$4,766.46	\$0.00	\$0.00
A	2117-9-07	C344 PRESTAMO CAJA GONZALO VEGA	\$0.00	\$0.00	\$226,344.00	\$226,344.00	\$0.00	\$0.00
A	2117-9-09	C382 DINERITO AUDAZ	\$0.00	\$0.00	\$6,915.44	\$6,915.44	\$0.00	\$0.00
A	2117-9-11	C452 PRESTAMO CAJA HUASTECAS	\$0.00	\$0.00	\$50,802.00	\$50,802.00	\$0.00	\$0.00
A	2117-9-12	C457 PRESTAMO CAJA LIBERTAD	\$0.00	\$0.00	\$5,014.00	\$5,014.00	\$0.00	\$0.00
A	2117-9-13	C473 AHORRO SINDICAL	\$0.00	\$0.00	\$0.00	\$0.00	\$0.00	\$0.00
A	2117-9-14	C475 AHORRO SINDICAL MUTUAL	\$0.00	\$0.00	\$21,237.21	\$21,237.21	\$0.00	\$0.00
A	2117-9-15	C482 PENSION ALIMENTICIA	\$0.00	\$0.00	\$76,722.83	\$76,722.83	\$0.00	\$0.00

UNIVERSIDAD TECNOLÓGICA DE SAN JUAN DEL RIO QUERETARO

Balanza de Comprobación del 01/dic./2023 al 31/dic./2023

Cuentas con saldos y movimientos acumulado. (De la cuenta: 1000 a la 8000)

Fecha y hora de impresión: 03/ene./2024
02:54 p. m.

Usu: alfonso
Rep: rptBalanzaComprobacion

Mat.	Cuenta	Nombre de la cuenta	SALDO ANTERIOR		MOVIMIENTOS		SALDO ACTUAL	
			DEUDOR	ACREEDOR	DEUDOR	ACREEDOR	DEUDOR	ACREEDOR
A	2117-9-17	C486 FONACOT	\$0.00	\$0.00	\$29,171.72	\$29,171.72	\$0.00	\$0.00
A	2117-9-18	C491 INBURSA SEGURO AUTOS	\$0.00	\$0.00	\$18,847.58	\$18,847.58	\$0.00	\$0.00
A	2117-9-19	C492 QUALITAS SEGURO AUTOS	\$0.00	\$0.00	\$10,618.84	\$10,618.84	\$0.00	\$0.00
A	2117-9-20	C471 CUOTA SINDICAL	\$0.00	\$0.00	\$15,969.32	\$15,969.32	\$0.00	\$0.00
A	2117-9-21	C423 AHORRO CAJA GONZALO VEGA	\$0.00	\$0.00	\$0.00	\$0.00	\$0.00	\$0.00
A	2117-9-23	C324 DESC ANIV SINDICATO	\$0.00	\$0.00	\$0.00	\$0.00	\$0.00	\$0.00
A	2117-9-24	C422 AHORRO PERMANENTE	\$0.00	\$0.00	\$34,971.79	\$34,971.79	\$0.00	\$0.00
A	2117-9-26	C311 RECUPERACION DE AGUINALDO	\$0.00	\$0.00	\$0.00	\$0.00	\$0.00	\$0.00
A	2117-9-29	C472 PRESTAMO SINDICAL	\$0.00	\$0.00	\$0.00	\$0.00	\$0.00	\$0.00
A	2117-9-33	PENSION ALIMENTICIA HONORARIOS	\$0.00	\$0.00	\$0.00	\$0.00	\$0.00	\$0.00
A	2119	OTRAS CUENTAS POR PAGAR A CORTO PLAZO	\$0.00	\$0.00	\$270,079.00	\$270,079.00	\$0.00	\$0.00
A	2119-9	ACREEDORES DIVERSOS	\$0.00	\$0.00	\$270,079.00	\$270,079.00	\$0.00	\$0.00
A	2119-9-01	ANGEL MARROQUIN DE JESUS	\$0.00	\$0.00	\$78,986.00	\$78,986.00	\$0.00	\$0.00
A	2119-9-07	SEPSA SERVICIOS INTEGRALES, S.A. DE C.V.	\$0.00	\$0.00	\$191,093.00	\$191,093.00	\$0.00	\$0.00
A	2119-9-10	LINDA EVA FLORENCIO OSORNIO	\$0.00	\$0.00	\$0.00	\$0.00	\$0.00	\$0.00
A	2119-9-100	XITLALI SOTO TREJO	\$0.00	\$0.00	\$0.00	\$0.00	\$0.00	\$0.00
A	2119-9-101	INGRID MONSERRAT BOLAÑOS NUÑEZ	\$0.00	\$0.00	\$0.00	\$0.00	\$0.00	\$0.00
A	2119-9-2	ACREEDORES DIVERSOS II	\$0.00	\$0.00	\$0.00	\$0.00	\$0.00	\$0.00
A	2119-9-2-0100	XITLALI SOTO TREJO	\$0.00	\$0.00	\$0.00	\$0.00	\$0.00	\$0.00
A	2119-9-2-0102	YADIRA GONZALEZ PLASCENCIA	\$0.00	\$0.00	\$0.00	\$0.00	\$0.00	\$0.00
A	2119-9-2-0103	ALMA DELIA BARRERA PEREZ	\$0.00	\$0.00	\$0.00	\$0.00	\$0.00	\$0.00
A	2119-9-2-0104	ANDREA LOPEZ MEJIA	\$0.00	\$0.00	\$0.00	\$0.00	\$0.00	\$0.00
A	2119-9-2-0105	BRAYEN GOMEZ ESQUIVEL	\$0.00	\$0.00	\$0.00	\$0.00	\$0.00	\$0.00
A	2119-9-21	IZAMAR OLVERA LUGO	\$0.00	\$0.00	\$0.00	\$0.00	\$0.00	\$0.00
A	2119-9-26	DAVID CABRERA VALENCIA	\$0.00	\$0.00	\$0.00	\$0.00	\$0.00	\$0.00
A	2119-9-27	VALERIA MAXIN ALVAREZ SINECIO	\$0.00	\$0.00	\$0.00	\$0.00	\$0.00	\$0.00
A	2119-9-28	MARIA DEL ROCIO DE VELAZCO ARIZPE	\$0.00	\$0.00	\$0.00	\$0.00	\$0.00	\$0.00
A	2119-9-29	LUZ CARMEN CASTILLO MARTINEZ	\$0.00	\$0.00	\$0.00	\$0.00	\$0.00	\$0.00
A	2119-9-30	OMAR LUCAS GUADARRAMA	\$0.00	\$0.00	\$0.00	\$0.00	\$0.00	\$0.00
A	2119-9-34	ARMANDO QUISTIAN GARCIA	\$0.00	\$0.00	\$0.00	\$0.00	\$0.00	\$0.00
A	2119-9-35	TOPRE AUTOPARTS MEXICO	\$0.00	\$0.00	\$0.00	\$0.00	\$0.00	\$0.00
A	2119-9-36	VERONICA FABIOLA CRUZ HERNANDEZ	\$0.00	\$0.00	\$0.00	\$0.00	\$0.00	\$0.00
A	2119-9-37	JUAN GREGORIO ENRIQUE SILVA OLACHEA	\$0.00	\$0.00	\$0.00	\$0.00	\$0.00	\$0.00
A	2119-9-38	JOSE LUIS RESENDIZ GONZALEZ	\$0.00	\$0.00	\$0.00	\$0.00	\$0.00	\$0.00
A	2119-9-84	ROBERTO YAEL ESPINOZA CABRERA	\$0.00	\$0.00	\$0.00	\$0.00	\$0.00	\$0.00
A	2119-9-88	MARITZA NAVARRETE COLIN	\$0.00	\$0.00	\$0.00	\$0.00	\$0.00	\$0.00
A	2119-9-91	ORLANDO MANUEL OSORNIO SANDOVAL	\$0.00	\$0.00	\$0.00	\$0.00	\$0.00	\$0.00
A	2119-9-92	MARCIAL HERRERA HERRERA	\$0.00	\$0.00	\$0.00	\$0.00	\$0.00	\$0.00
A	2119-9-93	RICARDO ISLAS NIEVES	\$0.00	\$0.00	\$0.00	\$0.00	\$0.00	\$0.00
A	2119-9-94	MARTHA LAURA IBARRA GACHUZO	\$0.00	\$0.00	\$0.00	\$0.00	\$0.00	\$0.00
A	2119-9-95	LEONEL DIMAS CRUZ	\$0.00	\$0.00	\$0.00	\$0.00	\$0.00	\$0.00

UNIVERSIDAD TECNOLÓGICA DE SAN JUAN DEL RIO QUERETARO

Balanza de Comprobación del 01/dic./2023 al 31/dic./2023

Cuentas con saldos y movimientos acumulado. (De la cuenta: 1000 a la 8000)

Fecha y hora de Impresión 03/ene./2024
02:54 p. m.

Usr: alfonso
Rep: rptBalanzaComprobacion

Nat.	Cuenta	Nombre de la cuenta	SALDO ANTERIOR		MOVIMIENTOS		SALDO ACTUAL	
			DEUDOR	ACREEDOR	DEUDOR	ACREEDOR	DEUDOR	ACREEDOR
A	2119-9-96	J. MATILDE MARTIN VARGAS UGALDE	\$0.00	\$0.00	\$0.00	\$0.00	\$0.00	\$0.00
A	2119-9-98	TIME ROBOTICS S. DE R.L. DE C.V.	\$0.00	\$0.00	\$0.00	\$0.00	\$0.00	\$0.00
A	2200	PASIVO NO CIRCULANTE	\$0.00	\$315,036.84	\$0.00	\$0.00	\$0.00	\$315,036.84
A	2260	PROVISIONES A LARGO PLAZO	\$0.00	\$315,036.84	\$0.00	\$0.00	\$0.00	\$315,036.84
A	2269	OTRAS PROVISIONES A LARGO PLAZO	\$0.00	\$315,036.84	\$0.00	\$0.00	\$0.00	\$315,036.84
A	2269-1	OTRAS PROVISIONES A LARGO PLAZO	\$0.00	\$315,036.84	\$0.00	\$0.00	\$0.00	\$315,036.84
A	2269-1-01	FINIQUITO ARTURO PACHECO LANNOY	\$0.00	\$315,036.84	\$0.00	\$0.00	\$0.00	\$315,036.84
A	2269-1-01	HACIENDA PÚBLICA/ PATRIMONIO	\$0.00	\$315,036.84	\$0.00	\$0.00	\$0.00	\$315,036.84
A	3000	HACIENDA PÚBLICA/PATRIMONIO CONTRIBUIDO	\$0.00	\$388,328,718.72	\$247,807.39	\$0.00	\$0.00	\$388,080,911.33
A	3100	HACIENDA PÚBLICA/PATRIMONIO CONTRIBUIDO	\$0.00	\$102,390,915.98	\$247,807.39	\$0.00	\$0.00	\$102,143,108.59
A	3110	APORTACIONES	\$0.00	\$101,611,915.98	\$247,807.39	\$0.00	\$0.00	\$101,364,108.59
A	3110-2	BIENES INMUEBLES E INFRAESTRUCTURA	\$0.00	\$100,619,895.99	\$247,807.39	\$0.00	\$0.00	\$100,372,088.60
A	3110-2-01	BIENES INMUEBLES E INFRAESTRUCTURA	\$0.00	\$100,619,895.99	\$247,807.39	\$0.00	\$0.00	\$100,372,088.60
A	3110-3	BIENES MUEBLES	\$0.00	\$100,619,895.99	\$247,807.39	\$0.00	\$0.00	\$100,372,088.60
A	3110-3-1	BIENES MUEBLES	\$0.00	\$992,019.99	\$0.00	\$0.00	\$0.00	\$992,019.99
A	3110-3-1-01	BIENES MUEBLES	\$0.00	\$992,019.99	\$0.00	\$0.00	\$0.00	\$992,019.99
A	3120	DONACIONES DE CAPITAL	\$0.00	\$992,019.99	\$0.00	\$0.00	\$0.00	\$992,019.99
A	3120-3	BIENES MUEBLES	\$0.00	\$779,000.00	\$0.00	\$0.00	\$0.00	\$779,000.00
A	3120-3-1	BIENES MUEBLES	\$0.00	\$779,000.00	\$0.00	\$0.00	\$0.00	\$779,000.00
A	3120-3-1-06	MAQUINARIA, OTROS EQUIPOS Y HERRAMIENTAS	\$0.00	\$779,000.00	\$0.00	\$0.00	\$0.00	\$779,000.00
A	3200	HACIENDA PÚBLICA /PATRIMONIO GENERADO	\$0.00	\$779,000.00	\$0.00	\$0.00	\$0.00	\$779,000.00
A	3210	RESULTADOS DEL EJERCICIO (AHORRO/ DESAHORRO)	\$0.00	\$285,937,802.74	\$0.00	\$0.00	\$0.00	\$285,937,802.74
A	3220	Resultado del Ejercicio Actual 2022	\$0.00	\$0.00	\$0.00	\$0.00	\$0.00	\$0.00
A	3220-1	REMANENTES	\$0.00	\$27,449,673.90	\$0.00	\$0.00	\$0.00	\$27,449,673.90
A	3220-1-001	REMANENTE 2001	\$0.00	\$41,270,165.33	\$0.00	\$0.00	\$0.00	\$41,270,165.33
A	3220-1-002	REMANENTE 2002	\$0.00	\$3,020,310.48	\$0.00	\$0.00	\$0.00	\$3,020,310.48
A	3220-1-003	REMANENTE 2003	\$0.00	\$1,314,223.47	\$0.00	\$0.00	\$0.00	\$1,314,223.47
A	3220-1-004	REMANENTE 2004	\$0.00	-\$147,315.45	\$0.00	\$0.00	\$0.00	-\$147,315.45
A	3220-1-005	REMANENTE 2005	\$0.00	-\$577,903.76	\$0.00	\$0.00	\$0.00	-\$577,903.76
A	3220-1-006	RESULTADO 2006	\$0.00	-\$2,098,234.10	\$0.00	\$0.00	\$0.00	-\$2,098,234.10
A	3220-1-007	RESULTADO DEL EJERCICIO 2006	\$0.00	\$12,703.65	\$0.00	\$0.00	\$0.00	\$12,703.65
A	3220-1-008	REMANENTE 2007	\$0.00	\$628,110.99	\$0.00	\$0.00	\$0.00	\$628,110.99
A	3220-1-009	REMANENTE 2008	\$0.00	\$506,219.80	\$0.00	\$0.00	\$0.00	\$506,219.80
A	3220-1-010	REMANENTE 2009	\$0.00	\$4,516,426.10	\$0.00	\$0.00	\$0.00	\$4,516,426.10
A	3220-1-011	REMANENTE 2010	\$0.00	\$3,865,349.86	\$0.00	\$0.00	\$0.00	\$3,865,349.86
A	3220-1-012	REMANENTE 2011	\$0.00	-\$560,815.00	\$0.00	\$0.00	\$0.00	-\$560,815.00
A	3220-1-013	REMANENTE 2012	\$0.00	-\$4,065,733.86	\$0.00	\$0.00	\$0.00	-\$4,065,733.86
A	3220-1-014	REMANENTE 2013	\$0.00	\$4,580,011.02	\$0.00	\$0.00	\$0.00	\$4,580,011.02
A	3220-1-015	REMANENTE 2014	\$0.00	\$5,985,578.11	\$0.00	\$0.00	\$0.00	\$5,985,578.11
A	3220-1-016	REMANENTE 2015	\$0.00	\$17,846,036.31	\$0.00	\$0.00	\$0.00	\$17,846,036.31
A	3220-1-017	REMANENTE 2016	\$0.00	\$2,673,376.01	\$0.00	\$0.00	\$0.00	\$2,673,376.01
A	3220-1-017	REMANENTE 2016	\$0.00	\$2,328,775.94	\$0.00	\$0.00	\$0.00	\$2,328,775.94

UNIVERSIDAD TECNOLÓGICA DE SAN JUAN DEL RIO QUERETARO

Balanza de Comprobación del 01/dic./2023 al 31/dic./2023

Cuentas con saldos y movimientos acumulado. (De la cuenta: 1000 a la 8000)

Fecha y hora de Impresión: 03/ene./2024
02:54 p. m.

Usu. alfonso
Rep. rptBalanzaComprobacion

Nat.	Cuenta	Nombre de la cuenta	SALDO ANTERIOR		MOVIMIENTOS		SALDO ACTUAL	
			DEUDOR	ACREEDOR	DEUDOR	ACREEDOR	DEUDOR	ACREEDOR
A	3220-1-018	REMANENTE 2017	\$0.00	\$2,896,209.15	\$0.00	\$0.00	\$0.00	\$2,896,209.15
A	3220-1-019	REMANENTE 2018	\$0.00	-\$9,149,073.36	\$0.00	\$0.00	\$0.00	-\$9,149,073.36
A	3220-1-020	REMANENTE 2019	\$0.00	\$7,695,909.97	\$0.00	\$0.00	\$0.00	\$7,695,909.97
A	3220-2	APLICACION DE REMANENTES	\$0.00	-\$13,820,491.43	\$0.00	\$0.00	\$0.00	-\$13,820,491.43
A	3220-2-002	REMANENTES 2002	\$0.00	\$616,247.08	\$0.00	\$0.00	\$0.00	\$616,247.08
A	3220-2-003	REMANENTES 2003	\$0.00	-\$94,618.31	\$0.00	\$0.00	\$0.00	-\$94,618.31
A	3220-2-004	REMANENTES 2004	\$0.00	-\$14,369.76	\$0.00	\$0.00	\$0.00	-\$14,369.76
A	3220-2-005	REMANENTES 2005	\$0.00	\$57,373.71	\$0.00	\$0.00	\$0.00	\$57,373.71
A	3220-2-006	REMANENTES 2006	\$0.00	-\$8,423.31	\$0.00	\$0.00	\$0.00	-\$8,423.31
A	3220-2-008	REMANENTES 2007	\$0.00	\$45,051.37	\$0.00	\$0.00	\$0.00	\$45,051.37
A	3220-2-009	REMANENTES 2008	\$0.00	-\$1,450,311.54	\$0.00	\$0.00	\$0.00	-\$1,450,311.54
A	3220-2-010	REMANENTES 2009	\$0.00	\$36,658.37	\$0.00	\$0.00	\$0.00	\$36,658.37
A	3220-2-011	REMANENTES 2010	\$0.00	-\$6,900.00	\$0.00	\$0.00	\$0.00	-\$6,900.00
A	3220-2-014	REMANENTES 2013	\$0.00	-\$118,087.32	\$0.00	\$0.00	\$0.00	-\$118,087.32
A	3220-2-015	REMANENTES 2014	\$0.00	-\$849,976.44	\$0.00	\$0.00	\$0.00	-\$849,976.44
A	3220-2-016	REMANENTES 2015	\$0.00	-\$92,384.76	\$0.00	\$0.00	\$0.00	-\$92,384.76
A	3220-2-017	REMANENTES 2016	\$0.00	-\$291,982.17	\$0.00	\$0.00	\$0.00	-\$291,982.17
A	3220-2-018	REMANENTES 2017	\$0.00	-\$286,213.84	\$0.00	\$0.00	\$0.00	-\$286,213.84
A	3220-2-019	REMANENTES 2018	\$0.00	-\$1,025,493.12	\$0.00	\$0.00	\$0.00	-\$1,025,493.12
A	3220-2020	RESULTADO DE EJERCICIOS ANTERIORES 2020	\$0.00	\$9,292,089.20	\$0.00	\$0.00	\$0.00	\$9,292,089.20
A	3220-2021	RESULTADO DE EJERCICIOS ANTERIORES 2021	\$0.00	\$1,817,739.59	\$0.00	\$0.00	\$0.00	\$1,817,739.59
A	3220-2022	RESULTADO DE EJERCICIOS ANTERIORES 2022	\$0.00	-\$21,446,890.18	\$0.00	\$0.00	\$0.00	-\$21,446,890.18
A	3230	REVALUOS	\$0.00	\$257,064,619.03	\$0.00	\$0.00	\$0.00	\$257,064,619.03
A	3231	REVALUO DE BIENES INMUEBLES	\$0.00	\$257,064,619.03	\$0.00	\$0.00	\$0.00	\$257,064,619.03
A	3231-1	REVALUO DE BIENES INMUEBLES	\$0.00	\$257,064,619.03	\$0.00	\$0.00	\$0.00	\$257,064,619.03
A	3231-1-01	ACTUALIZACION TERRENO (SAN JUAN)	\$0.00	\$257,064,619.03	\$0.00	\$0.00	\$0.00	\$257,064,619.03
A	3231-1-02	ACTUALIZACION EDIFICIOS (SAN JUAN)	\$0.00	\$215,559,056.35	\$0.00	\$0.00	\$0.00	\$215,559,056.35
A	3231-1-03	ACTUALIZACION TERRENO (JALPAN)	\$0.00	\$41,106,727.49	\$0.00	\$0.00	\$0.00	\$41,106,727.49
A	3240	RESERVAS	\$0.00	\$398,835.19	\$0.00	\$0.00	\$0.00	\$398,835.19
A	3243	RESERVAS POR CONTINGENCIAS	\$0.00	\$1,425,363.75	\$0.00	\$0.00	\$0.00	\$1,425,363.75
A	3243-1	RESERVAS POR CONTINGENCIAS	\$0.00	\$1,425,363.75	\$0.00	\$0.00	\$0.00	\$1,425,363.75
A	3243-1-01	FONDO DE OBLIGACIONES LABORALES	\$0.00	\$1,425,363.75	\$0.00	\$0.00	\$0.00	\$1,425,363.75
A	3250	RECTIFICACIONES DE RESULTADOS DE EJERCICIOS ANTERIORES	\$0.00	-\$1,853.94	\$0.00	\$0.00	\$0.00	-\$1,853.94
A	3252	CAMBIOS POR ERRORES CONTABLES	\$0.00	-\$1,853.94	\$0.00	\$0.00	\$0.00	-\$1,853.94
A	3252-1	CAMBIOS POR ERRORES CONTABLES	\$0.00	-\$1,853.94	\$0.00	\$0.00	\$0.00	-\$1,853.94
A	3252-1-01	CAMBIOS POR ERRORES CONTABLES	\$0.00	-\$1,853.94	\$0.00	\$0.00	\$0.00	-\$1,853.94
A	4000	INGRESOS Y OTROS BENEFICIOS	\$0.00	\$184,956,616.56	\$0.00	\$17,466,934.65	\$0.00	\$202,423,551.21
A	4100	INGRESOS DE GESTIÓN	\$0.00	\$30,995,736.95	\$0.00	\$1,258,749.90	\$0.00	\$32,254,486.85
A	4150	PRODUCTOS	\$0.00	\$447,093.74	\$0.00	\$60,860.18	\$0.00	\$527,953.92
A	4151	PRODUCTOS	\$0.00	\$447,093.74	\$0.00	\$60,860.18	\$0.00	\$527,953.92

UNIVERSIDAD TECNOLÓGICA DE SAN JUAN DEL RIO QUERÉTARO

Balanza de Comprobación del 01/dic./2023 al 31/dic./2023

Cuentas con saldos y movimientos acumulados. (De la cuenta: 1000 a la 8000)

Fecha y hora de Impresión: 03/ene./2024
02:54 p. m.

Usu: alfonso
Rep: rptBalanzaComprobación

Nat.	Cuenta	Nombre de la cuenta	SALDO ANTERIOR		MOVIMIENTOS		SALDO ACTUAL	
			DEUDOR	ACREEDOR	DEUDOR	ACREEDOR	DEUDOR	ACREEDOR
A	4151-01	PRODUCTOS	\$0.00	\$447,093.74	\$0.00	\$80,860.18	\$0.00	\$527,953.92
A	4151-01-01	CTA. FEDERALES	\$0.00	\$509.00	\$0.00	\$101.85	\$0.00	\$610.85
A	4151-01-02	CTAS. DE PROPIOS	\$0.00	\$50,288.14	\$0.00	\$3,190.21	\$0.00	\$53,478.35
A	4151-01-06	CTA. DE OBLIGACIONES LABORALES	\$0.00	\$144,120.78	\$0.00	\$30,264.32	\$0.00	\$174,385.10
A	4151-01-13	CTAS. ESTATALES	\$0.00	\$234,488.40	\$0.00	\$39,128.79	\$0.00	\$273,617.19
A	4151-01-18	CTA. ESTATAL 2020	\$0.00	\$2,458.18	\$0.00	\$1,408.55	\$0.00	\$3,866.73
A	4151-01-26	BECA DE MOVILIDAD ESTUDIANTIL	\$0.00	\$7.93	\$0.00	\$0.93	\$0.00	\$8.86
A	4151-01-27	CIENCIA, TECNOLOGIA E INNOVACION DEL ESTADO DE QUERÉTARO	\$0.00	\$11.04	\$0.00	\$0.09	\$0.00	\$11.13
A	4151-01-28	CTA. ESTATAL 2022	\$0.00	\$15,172.19	\$0.00	\$6,758.43	\$0.00	\$21,930.62
A	4151-01-30	BECAS EMBAJADORES MUNICIPALES	\$0.00	\$26.13	\$0.00	\$7.01	\$0.00	\$33.14
A	4151-01-31	SIMULADOR DE REALIDAD VIRTUAL DE UN MONTACARGAS	\$0.00	\$5.88	\$0.00	\$0.00	\$0.00	\$5.88
A	4151-01-32	CONTIGO, INTERVENCIÓN EDUCATIVA QUERÉTARO 2023	\$0.00	\$5.85	\$0.00	\$0.00	\$0.00	\$5.85
A	4151-01-33	CONCYTEQ PREMIO QUERÉTARO DE CIENCIA, TECNOLOGÍA E INNOVACIÓN	\$0.00	\$0.11	\$0.00	\$0.00	\$0.00	\$0.11
A	4151-01-34	CONCYTEQ ESTANCIAS DE ESTUDIANTES DE LAS CARRERAS DE INGENIERIA EN CENTROS DE INVESTIGACIÓN 2023	\$0.00	\$0.11	\$0.00	\$0.00	\$0.00	\$0.11
A	4170	INGRESOS POR VENTA DE BIENES Y PRESTACIÓN DE SERVICIOS	\$0.00	\$30,548,643.21	\$0.00	\$1,177,889.72	\$0.00	\$31,726,532.93
A	4173	INGRESOS POR VENTA DE BIENES Y PRESTACIÓN DE SERVICIOS DE ENTIDADES PARAESTATALES Y FIDEICOMISOS NO EMPRESARIALES Y NO FINANCIEROS	\$0.00	\$30,548,643.21	\$0.00	\$1,177,889.72	\$0.00	\$31,726,532.93
A	4173-2	INGRESOS POR VENTA DE SERVICIOS ESCOLARES	\$0.00	\$30,548,643.21	\$0.00	\$1,177,889.72	\$0.00	\$31,726,532.93
A	4173-2-001	UNIDAD SAN JUAN	\$0.00	\$29,446,433.71	\$0.00	\$1,098,099.72	\$0.00	\$30,544,533.43
A	4173-2-001-01	INSCRIPCIONES Y REINSCRIPCIONES	\$0.00	\$17,482,590.00	\$0.00	\$45,280.00	\$0.00	\$17,527,870.00
A	4173-2-001-02	EXAMEN DE DIAGNOSTICO	\$0.00	\$391,514.00	\$0.00	\$0.00	\$0.00	\$391,514.00
A	4173-2-001-03	EXAMEN EXTRAORDINARIO	\$0.00	\$189,450.00	\$0.00	\$113,925.00	\$0.00	\$303,375.00
A	4173-2-001-04	CONSTANCIA DE ESTUDIOS	\$0.00	\$69,250.00	\$0.00	\$1,290.00	\$0.00	\$70,540.00
A	4173-2-001-05	REPOSICIÓN DE DOCUMENTOS	\$0.00	\$55,955.00	\$0.00	\$1,325.00	\$0.00	\$57,280.00
A	4173-2-001-06	TRAMITE DE TITULACIÓN	\$0.00	\$1,605,500.00	\$0.00	\$7,200.00	\$0.00	\$1,612,700.00
A	4173-2-001-07	CERTIFICADO PARCIAL	\$0.00	\$1,890.00	\$0.00	-\$20.00	\$0.00	\$1,870.00
A	4173-2-001-08	APOYO ESTANCIAS	\$0.00	\$971,580.46	\$0.00	\$195,105.72	\$0.00	\$1,166,686.18
A	4173-2-001-09	OTROS INGRESOS	\$0.00	\$309,625.65	\$0.00	\$0.00	\$0.00	\$309,625.65
A	4173-2-001-10	CARGO POR MORA	\$0.00	\$17,798.60	\$0.00	\$0.00	\$0.00	\$17,798.60
A	4173-2-001-11	SERVICIOS TECNOLÓGICOS	\$0.00	\$3,920,253.40	\$0.00	\$415,673.00	\$0.00	\$4,335,926.40
A	4173-2-001-14	CURSO PROPEDEUTICO	\$0.00	\$994,740.00	\$0.00	\$0.00	\$0.00	\$994,740.00
A	4173-2-001-15	PENALIZACIÓN POR ENTREGA EXTEMPORANEA DE MATERIAL	\$0.00	\$80.00	\$0.00	\$0.00	\$0.00	\$80.00
A	4173-2-001-16	CUOTA CUATRIMESTRAL CIUT	\$0.00	\$2,810,407.00	\$0.00	\$282,910.00	\$0.00	\$3,093,317.00
A	4173-2-001-17	CUOTA SERVICIOS CIUT	\$0.00	\$3,192.00	\$0.00	\$54.00	\$0.00	\$3,246.00
A	4173-2-001-18	CUOTA DE INSCRIPCIÓN CIUT	\$0.00	\$190,438.00	\$0.00	\$17,447.00	\$0.00	\$207,885.00
A	4173-2-001-25	FICHA DE ADMISION POSGRADO	\$0.00	\$15,186.00	\$0.00	\$6,565.00	\$0.00	\$21,751.00

UNIVERSIDAD TECNOLÓGICA DE SAN JUAN DEL RIO QUERETARO

Balanza de Comprobación del 01/dic./2023 al 31/dic./2023

Cuentas con saldos y movimientos acumulados. (De la cuenta: 1000 a la 8000)

Usr: alfonso
Rep: rptBalanzaComprobacion

Fecha y hora de Impresión 03/ene./2024
02:54 p. m.

Nat.	Cuenta	Nombre de la cuenta	SALDO ANTERIOR		MOVIMIENTOS		SALDO ACTUAL	
			DEUDOR	ACREEDOR	DEUDOR	ACREEDOR	DEUDOR	ACREEDOR
A	4173-2-001-26	CURSO PROPEDEUTICO POSGRADO	\$0.00	\$26,238.00	\$0.00	\$11,345.00	\$0.00	\$37,583.00
A	4173-2-001-27	INSCRIPCION Y REINSCRIPCION POSGRADO	\$0.00	\$369,165.60	\$0.00	\$0.00	\$0.00	\$369,165.60
A	4173-2-001-28	EXAMENES EXTRAORDINARIOS POSGRADO	\$0.00	\$716.00	\$0.00	\$0.00	\$0.00	\$716.00
A	4173-2-001-29	CONSTANCIA DE ESTUDIOS POSGRADO	\$0.00	\$1,152.00	\$0.00	\$0.00	\$0.00	\$1,152.00
A	4173-2-001-31	TITULACIONES POSGRADO	\$0.00	\$19,712.00	\$0.00	\$0.00	\$0.00	\$19,712.00
A	4173-2-002	UNIDAD JALPAN	\$0.00	\$825,431.30	\$0.00	\$3,285.00	\$0.00	\$828,716.30
A	4173-2-002-01	INSCRIPCIONES Y REINSCRIPCIONES	\$0.00	\$712,357.00	\$0.00	\$0.00	\$0.00	\$712,357.00
A	4173-2-002-02	EXAMEN DE DIAGNOSTICO	\$0.00	\$24,993.00	\$0.00	\$0.00	\$0.00	\$24,993.00
A	4173-2-002-03	EXAMEN EXTRAORDINARIO	\$0.00	\$4,275.00	\$0.00	\$1,500.00	\$0.00	\$5,775.00
A	4173-2-002-04	CONSTANCIA DE ESTUDIOS	\$0.00	\$4,780.00	\$0.00	\$480.00	\$0.00	\$5,260.00
A	4173-2-002-05	REPOSICIÓN DE DOCUMENTOS	\$0.00	\$625.00	\$0.00	\$0.00	\$0.00	\$625.00
A	4173-2-002-06	TRAMITE DE TITULACIÓN	\$0.00	\$77,300.00	\$0.00	\$1,200.00	\$0.00	\$78,500.00
A	4173-2-002-07	OTROS INGRESOS	\$0.00	\$181.00	\$0.00	\$0.00	\$0.00	\$181.00
A	4173-2-002-08	CARGOS POR MORA	\$0.00	\$920.30	\$0.00	\$0.00	\$0.00	\$920.30
A	4173-2-002-09	CERTIFICADO PARCIAL	\$0.00	\$0.00	\$0.00	\$105.00	\$0.00	\$105.00
A	4173-2-003	UNIDAD PEÑAMILLER	\$0.00	\$32,334.00	\$0.00	\$0.00	\$0.00	\$32,334.00
A	4173-2-003-01	INSCRIPCIONES Y REINSCRIPCIONES	\$0.00	\$24,940.00	\$0.00	\$0.00	\$0.00	\$24,940.00
A	4173-2-003-04	CONSTANCIA DE ESTUDIOS	\$0.00	\$70.00	\$0.00	\$0.00	\$0.00	\$70.00
A	4173-2-003-06	TRAMITE DE TITULACIÓN	\$0.00	\$7,200.00	\$0.00	\$0.00	\$0.00	\$7,200.00
A	4173-2-003-08	OTROS INGRESOS	\$0.00	\$124.00	\$0.00	\$0.00	\$0.00	\$124.00
A	4173-2-004	DONACIONES	\$0.00	\$242,845.80	\$0.00	\$76,505.00	\$0.00	\$319,350.80
A	4173-2-004-01	HACKTRON UTSJR 2023	\$0.00	\$10,000.00	\$0.00	\$0.00	\$0.00	\$10,000.00
A	4173-2-004-02	PROYECTOS VARIOS	\$0.00	\$232,845.80	\$0.00	\$76,505.00	\$0.00	\$309,350.80
A	4173-2-35	OTROS INGRESOS (DEVOLUCIONES A ALUMNOS)	\$0.00	\$1,598.40	\$0.00	\$0.00	\$0.00	\$1,598.40
A	4200	PARTICIPACIONES, APORTACIONES, CONVENIOS, FONDOS DISTINTOS DE APORTACIONES, TRANSFERENCIAS, ASIGNACIONES, SUBSIDIOS Y SUBVENCIONES, Y PENSIONES Y JUBILACIONES	\$0.00	\$153,955,663.07	\$0.00	\$16,208,192.57	\$0.00	\$170,163,855.64
A	4220	TRANSFERENCIAS, ASIGNACIONES, SUBSIDIOS Y SUBVENCIONES, Y PENSIONES Y JUBILACIONES	\$0.00	\$153,955,663.07	\$0.00	\$16,208,192.57	\$0.00	\$170,163,855.64
A	4221	TRANSFERENCIAS Y ASIGNACIONES	\$0.00	\$145,179,156.00	\$0.00	\$16,074,992.57	\$0.00	\$161,254,148.57
A	4221-1	SERVICIOS PERSONALES ESTATAL	\$0.00	\$100,247,256.00	\$0.00	\$14,540,695.00	\$0.00	\$114,787,951.00
A	4221-1-01	SERVICIOS PERSONALES ESTATAL	\$0.00	\$100,247,256.00	\$0.00	\$14,540,695.00	\$0.00	\$114,787,951.00
A	4221-2	SERVICIOS PERSONALES FEDERAL	\$0.00	\$44,931,900.00	\$0.00	\$1,534,297.57	\$0.00	\$46,466,197.57
A	4221-2-01	SERVICIOS PERSONALES FEDERAL	\$0.00	\$44,931,900.00	\$0.00	\$1,534,297.57	\$0.00	\$46,466,197.57
A	4223	SUBSIDIOS Y SUBVENCIONES	\$0.00	\$8,776,507.07	\$0.00	\$133,200.00	\$0.00	\$8,909,707.07
A	4223-1	SUBSIDIOS Y SUBVENCIONES	\$0.00	\$8,776,507.07	\$0.00	\$133,200.00	\$0.00	\$8,909,707.07
A	4223-1-25	SISTEMAS DE ALMACENAMIENTO DE HIDROGENO MEDIANTE MOF S	\$0.00	\$250,000.00	\$0.00	\$0.00	\$0.00	\$250,000.00
A	4223-1-26	PROGRAMA DE BECAS EMBAJADORES MUNICIPALES	\$0.00	\$800,000.00	\$0.00	\$0.00	\$0.00	\$800,000.00
A	4223-1-27	BECA DE MOVILIDAD ESTUDIANTIL	\$0.00	\$1,668,400.00	\$0.00	\$0.00	\$0.00	\$1,668,400.00

UNIVERSIDAD TECNOLÓGICA DE SAN JUAN DEL RIO QUERETARO

Balanza de Comprobación del 01/dic./2023 al 31/dic./2023

Cuentas con saldos y movimientos acumulado. (De la cuenta: 1000 a la 8000)

Usu: alfonso
Rep: rptBalanzaComprobacion

Fecha y hora de impresión
03/ene./2024
02:54 p. m.

Nat.	Cuenta	Nombre de la cuenta	SALDO ANTERIOR		MOVIMIENTOS		SALDO ACTUAL	
			DEUDOR	ACREEDOR	DEUDOR	ACREEDOR	DEUDOR	ACREEDOR
A	4223-1-28	SIMULADOR DE REALIDAD VIRTUAL DE UN MONTACARGAS PARA LA INDUSTRIA MANUFACTURERA	\$0.00	\$587,801.00	\$0.00	\$0.00	\$0.00	\$587,801.00
A	4223-1-29	NUEVOS TALENTOS CIENTIFICOS Y TECNOLOGICOS 2023	\$0.00	\$140,000.00	\$0.00	\$0.00	\$0.00	\$140,000.00
A	4223-1-30	INCENTIVOS DE COLABORACIÓN 2022 "HACKATRON UTSJR 2023"	\$0.00	\$90,029.00	\$0.00	\$0.00	\$0.00	\$90,029.00
A	4223-1-31	BECA MOVILIDAD DOCENTE	\$0.00	\$61,599.80	\$0.00	\$0.00	\$0.00	\$61,599.80
A	4223-1-32	CONCYTEQ PREMIO QUERETARO DE CIENCIA, TECNOLOGIA E INNOVACION 2023	\$0.00	\$20,000.00	\$0.00	\$0.00	\$0.00	\$20,000.00
A	4223-1-33	DISTINTIVO SIN BRECHA	\$0.00	\$39,906.27	\$0.00	\$0.00	\$0.00	\$39,906.27
A	4223-1-34	PROGRAMA DE ESTANCIAS DE ESTUDIANTES DE LAS CARRERS DE INGENIERIA EN CENTROS DE INVESTIGACIÓN	\$0.00	\$80,000.00	\$0.00	\$0.00	\$0.00	\$80,000.00
A	4223-1-35	INTERVENCIÓN EDUCATIVA QUERÉTARO 2023	\$0.00	\$4,212,115.00	\$0.00	\$0.00	\$0.00	\$4,212,115.00
A	4223-1-36	PABELLÓN EAS 2023, EDUCACIÓN AMBIENTAL PARA LA SUSTENTABILIDAD	\$0.00	\$806,656.00	\$0.00	\$0.00	\$0.00	\$806,656.00
A	4223-1-37	CONCYTEQ MOVILIDAD ACADEMICA	\$0.00	\$0.00	\$0.00	\$133,200.00	\$0.00	\$133,200.00
A	4300	OTROS INGRESOS Y BENEFICIOS	\$0.00	\$5,216.54	\$0.00	-\$7.82	\$0.00	\$5,208.72
A	4390	OTROS INGRESOS Y BENEFICIOS VARIOS	\$0.00	\$5,216.54	\$0.00	-\$7.82	\$0.00	\$5,208.72
A	4399	OTROS INGRESOS Y BENEFICIOS VARIOS	\$0.00	\$5,216.54	\$0.00	-\$7.82	\$0.00	\$5,208.72
A	4399-1	OTROS PRODUCTOS	\$0.00	\$5,216.54	\$0.00	-\$7.82	\$0.00	\$5,208.72
D	5000	GASTOS Y OTRAS PÉRDIDAS	\$171,634,049.23	\$0.00	\$28,794,798.74	\$0.00	\$200,428,847.97	\$0.00
D	5100	GASTOS DE FUNCIONAMIENTO	\$149,653,878.00	\$0.00	\$26,892,280.19	\$0.00	\$176,546,158.19	\$0.00
D	5110	SERVICIOS PERSONALES	\$111,086,355.51	\$0.00	\$21,527,847.69	\$0.00	\$132,614,203.20	\$0.00
D	5111	REMUNERACIONES AL PERSONAL DE CARÁCTER PERMANENTE	\$60,896,016.04	\$0.00	\$5,248,703.78	\$0.00	\$66,144,719.82	\$0.00
D	5111-1131	Sueldos base al personal permanente	\$60,896,016.04	\$0.00	\$5,248,703.78	\$0.00	\$66,144,719.82	\$0.00
D	5112	REMUNERACIONES AL PERSONAL DE CARÁCTER TRANSITORIO	\$1,469,885.60	\$0.00	\$17,906.49	\$0.00	\$1,487,792.09	\$0.00
D	5112-1221	Sueldos base al personal eventual	\$1,469,885.60	\$0.00	\$17,906.49	\$0.00	\$1,487,792.09	\$0.00
D	5113	REMUNERACIONES ADICIONALES Y ESPECIALES	\$13,666,902.88	\$0.00	\$9,016,351.32	\$0.00	\$22,683,254.20	\$0.00
D	5113-1311	Primas por años de servicios efectivos prestados	\$3,527,761.49	\$0.00	\$325,778.83	\$0.00	\$3,853,540.32	\$0.00
D	5113-1321	Primas de vacaciones, dominical y gratificación de fin de año	\$10,139,141.39	\$0.00	\$8,690,572.49	\$0.00	\$18,829,713.88	\$0.00
D	5114	SEGURIDAD SOCIAL	\$12,885,468.61	\$0.00	\$2,426,659.02	\$0.00	\$15,312,127.63	\$0.00
D	5114-1411	Aportaciones de seguridad social	\$10,774,435.15	\$0.00	\$2,101,100.52	\$0.00	\$12,875,535.67	\$0.00
D	5114-1431	Aportaciones al sistema para el retiro	\$1,713,866.42	\$0.00	\$325,558.50	\$0.00	\$2,039,424.92	\$0.00
D	5114-1441	Aportaciones para seguros	\$397,167.04	\$0.00	\$0.00	\$0.00	\$397,167.04	\$0.00
D	5115	OTRAS PRESTACIONES SOCIALES Y ECONÓMICAS	\$17,547,911.28	\$0.00	\$4,550,763.44	\$0.00	\$22,098,674.72	\$0.00
D	5115-1521	Indemnizaciones	\$2,480,296.28	\$0.00	\$137,104.74	\$0.00	\$2,617,401.02	\$0.00
D	5115-1541	Prestaciones contractuales	\$15,067,615.00	\$0.00	\$4,413,658.70	\$0.00	\$19,481,273.70	\$0.00
D	5116	PREVISIONES	\$4,620,171.10	\$0.00	\$267,463.64	\$0.00	\$4,887,634.74	\$0.00
D	5116-1711	Estímulos	\$4,620,171.10	\$0.00	\$267,463.64	\$0.00	\$4,887,634.74	\$0.00
D	5120	MATERIALES Y SUMINISTROS	\$5,208,367.93	\$0.00	\$910,638.42	\$0.00	\$6,119,006.35	\$0.00

UNIVERSIDAD TECNOLÓGICA DE SAN JUAN DEL RÍO QUERETARO

Balanza de Comprobación del 01/dic./2023 al 31/dic./2023

Cuentas con saldos y movimientos acumulado. (De la cuenta: 1000 a la 8000)

Fecha y hora de impresión | 03/ene./2024
02:54 p. m.

Usu: alfonso
Rep: rptBalanzaComprobacion

Nat.	Cuenta	Nombre de la cuenta	SALDO ANTERIOR		MOVIMIENTOS		SALDO ACTUAL	
			DEUDOR	ACREEDOR	DEUDOR	ACREEDOR	DEUDOR	ACREEDOR
D	5121	MATERIALES DE ADMINISTRACIÓN, EMISIÓN DE DOCUMENTOS Y ARTÍCULOS OFICIALES	\$1,319,013.53	\$0.00	\$365,938.97	\$0.00	\$1,684,952.50	\$0.00
D	5121-2111	Materiales, útiles y equipos menores de oficina	\$413,122.75	\$0.00	\$23,414.61	\$0.00	\$436,537.36	\$0.00
D	5121-2121	Materiales y útiles de impresión y reproducción	\$1,099.00	\$0.00	\$0.00	\$0.00	\$1,099.00	\$0.00
D	5121-2141	Materiales, útiles y equipos menores de tecnologías de la información y comunicaciones	\$126,363.82	\$0.00	\$51,486.45	\$0.00	\$177,870.27	\$0.00
D	5121-2151	Material impreso e información digital	\$257,200.79	\$0.00	\$143,476.96	\$0.00	\$400,677.75	\$0.00
D	5121-2161	Material de limpieza	\$521,207.17	\$0.00	\$86,470.95	\$0.00	\$609,678.12	\$0.00
D	5121-2171	Materiales y útiles de enseñanza	\$0.00	\$0.00	\$59,090.00	\$0.00	\$59,090.00	\$0.00
D	5122	ALIMENTOS Y UTENSILIOS	\$375,444.18	\$0.00	\$96,324.60	\$0.00	\$471,768.78	\$0.00
D	5122-2211	Productos alimenticios para personas	\$364,957.68	\$0.00	\$96,324.60	\$0.00	\$461,282.28	\$0.00
D	5122-2231	Utensilios para el servicio de alimentación	\$10,486.50	\$0.00	\$0.00	\$0.00	\$10,486.50	\$0.00
D	5124	MATERIALES Y ARTÍCULOS DE CONSTRUCCIÓN Y DE REPARACIÓN	\$1,101,987.07	\$0.00	\$261,028.95	\$0.00	\$1,363,016.02	\$0.00
D	5124-2421	Cemento y productos de concreto	\$6,485.50	\$0.00	\$5,400.00	\$0.00	\$11,885.50	\$0.00
D	5124-2431	Cal, yeso y productos de yeso	\$70,191.98	\$0.00	\$0.00	\$0.00	\$70,191.98	\$0.00
D	5124-2441	Madera y productos de madera	\$17,653.71	\$0.00	\$0.00	\$0.00	\$17,653.71	\$0.00
D	5124-2451	Vidrio y productos de vidrio	\$8,821.80	\$0.00	\$0.00	\$0.00	\$8,821.80	\$0.00
D	5124-2461	Material eléctrico y electrónico	\$399,242.86	\$0.00	\$89,668.54	\$0.00	\$488,911.40	\$0.00
D	5124-2471	Artículos metálicos para la construcción	\$91,056.39	\$0.00	\$1,722.60	\$0.00	\$92,778.99	\$0.00
D	5124-2481	Materiales complementarios	\$81,799.51	\$0.00	\$24,048.00	\$0.00	\$105,847.51	\$0.00
D	5124-2491	Otros materiales y artículos de construcción y reparación	\$426,735.32	\$0.00	\$140,189.81	\$0.00	\$566,925.13	\$0.00
D	5125	PRODUCTOS QUÍMICOS, FARMACÉUTICOS Y DE LABORATORIO	\$919,934.22	\$0.00	\$46,278.66	\$0.00	\$966,212.88	\$0.00
D	5125-2511	Productos químicos básicos	\$124,945.85	\$0.00	\$1,269.80	\$0.00	\$126,215.65	\$0.00
D	5125-2521	Fertilizantes, pesticidas y otros agroquímicos	\$1,030.00	\$0.00	\$544.76	\$0.00	\$1,574.76	\$0.00
D	5125-2531	Medicinas y productos farmacéuticos	\$44,388.20	\$0.00	\$31,806.00	\$0.00	\$76,194.20	\$0.00
D	5125-2541	Materiales, accesorios y suministros médicos	\$14,752.97	\$0.00	\$2,079.00	\$0.00	\$16,831.97	\$0.00
D	5125-2551	Materiales, accesorios y suministros de laboratorio	\$543,445.93	\$0.00	\$7,002.76	\$0.00	\$550,448.69	\$0.00
D	5125-2561	Fibras sintéticas, hules, plásticos y derivados	\$45,556.90	\$0.00	\$3,576.34	\$0.00	\$49,133.24	\$0.00
D	5125-2591	Otros productos químicos	\$145,812.37	\$0.00	\$0.00	\$0.00	\$145,812.37	\$0.00
D	5126	COMBUSTIBLES, LUBRICANTES Y ADITIVOS	\$1,032,433.55	\$0.00	\$82,519.20	\$0.00	\$1,114,952.75	\$0.00
D	5126-2611	Combustibles, lubricantes y aditivos	\$1,032,433.55	\$0.00	\$82,519.20	\$0.00	\$1,114,952.75	\$0.00
D	5127	VESTUARIO, BLANCOS, PRENDAS DE PROTECCIÓN Y ARTÍCULOS DEPORTIVOS	\$187,162.67	\$0.00	\$15,367.12	\$0.00	\$202,529.79	\$0.00
D	5127-2711	Vestuario y uniformes	\$122,172.68	\$0.00	\$0.00	\$0.00	\$122,172.68	\$0.00
D	5127-2721	Prendas de seguridad y protección personal	\$31,836.20	\$0.00	\$10,767.12	\$0.00	\$42,603.32	\$0.00
D	5127-2731	Artículos deportivos	\$31,922.00	\$0.00	\$0.00	\$0.00	\$31,922.00	\$0.00
D	5127-2741	Productos textiles	\$1,231.79	\$0.00	\$4,600.00	\$0.00	\$5,831.79	\$0.00
D	5129	HERRAMIENTAS, REFACCIONES Y ACCESORIOS MENORES	\$272,392.71	\$0.00	\$43,180.92	\$0.00	\$315,573.63	\$0.00
D	5129-2911	Herramientas menores	\$84,463.27	\$0.00	\$0.00	\$0.00	\$84,463.27	\$0.00
D	5129-2921	Refacciones y accesorios menores de edificios	\$12,359.75	\$0.00	\$112.00	\$0.00	\$12,471.75	\$0.00

UNIVERSIDAD TECNOLÓGICA DE SAN JUAN DEL RÍO QUERETARO

Balanza de Comprobación del 01/dic./2023 al 31/dic./2023

Cuentas con saldos y movimientos acumulado. (De la cuenta: 1000 a la 8000)

Usr: alfonso Fecha y hora de impresión: 03/ene./2024 02:54 p. m.
 Rep: rptBalanzaComprobacion

Nat.	Cuenta	Nombre de la cuenta	SALDO ANTERIOR		MOVIMIENTOS		SALDO ACTUAL	
			DEUDOR	ACREEDOR	DEUDOR	ACREEDOR	DEUDOR	ACREEDOR
D	5129-2931	Refacciones y accesorios menores de mobiliario y equipo de administración, educacional y recreativo	\$16,396.80	\$0.00	\$0.00	\$0.00	\$16,396.80	\$0.00
D	5129-2941	Refacciones y accesorios menores de equipo de cómputo y tecnologías de la información	\$125,979.35	\$0.00	\$39,259.11	\$0.00	\$165,238.46	\$0.00
D	5129-2951	Refacciones y accesorios menores de equipo e instrumental médico y de laboratorio	\$2,160.21	\$0.00	\$0.00	\$0.00	\$2,160.21	\$0.00
D	5129-2961	Refacciones y accesorios menores de equipo de transporte	\$21,581.95	\$0.00	\$3,809.81	\$0.00	\$25,391.76	\$0.00
D	5129-2981	Refacciones y accesorios menores de maquinaria y otros equipos	\$9,451.38	\$0.00	\$0.00	\$0.00	\$9,451.38	\$0.00
D	5130	SERVICIOS GENERALES	\$33,359,154.56	\$0.00	\$4,453,794.08	\$0.00	\$37,812,948.64	\$0.00
D	5131	SERVICIOS BÁSICOS	\$2,311,761.83	\$0.00	\$293,369.49	\$0.00	\$2,605,131.32	\$0.00
D	5131-3111	Energía eléctrica	\$1,107,239.00	\$0.00	\$114,068.00	\$0.00	\$1,221,307.00	\$0.00
D	5131-3131	Agua	\$373,366.83	\$0.00	\$21,077.49	\$0.00	\$394,444.32	\$0.00
D	5131-3141	Telefonía tradicional	\$10,353.00	\$0.00	\$0.00	\$0.00	\$10,353.00	\$0.00
D	5131-3151	Telefonía celular	\$38,037.00	\$0.00	\$1,856.00	\$0.00	\$39,893.00	\$0.00
D	5131-3171	Servicios de acceso de Internet, redes y procesamiento de información	\$781,840.00	\$0.00	\$156,368.00	\$0.00	\$938,208.00	\$0.00
D	5131-3181	Servicios postales y telegráficos	\$927.00	\$0.00	\$0.00	\$0.00	\$927.00	\$0.00
D	5132	SERVICIOS DE ARRENDAMIENTO	\$1,085,875.82	\$0.00	\$816,220.16	\$0.00	\$1,902,095.98	\$0.00
D	5132-3221	Arrendamiento de edificios	\$61,248.00	\$0.00	\$5,568.00	\$0.00	\$66,816.00	\$0.00
D	5132-3231	Arrendamiento de mobiliario y equipo de administración, educacional y recreativo	\$0.00	\$0.00	\$291,634.00	\$0.00	\$291,634.00	\$0.00
D	5132-3251	Arrendamiento de equipo de transporte	\$244,187.08	\$0.00	\$29,019.80	\$0.00	\$273,206.88	\$0.00
D	5132-3261	Arrendamiento de maquinaria, otros equipos y herramientas	\$27,500.00	\$0.00	\$0.00	\$0.00	\$27,500.00	\$0.00
D	5132-3271	Arrendamiento de activos intangibles	\$742,278.02	\$0.00	\$489,998.36	\$0.00	\$1,232,276.38	\$0.00
D	5132-3291	Otros arrendamientos	\$10,662.72	\$0.00	\$0.00	\$0.00	\$10,662.72	\$0.00
D	5133	SERVICIOS PROFESIONALES, CIENTÍFICOS Y TÉCNICOS Y OTROS SERVICIOS	\$16,352,328.40	\$0.00	\$1,808,752.04	\$0.00	\$18,161,080.44	\$0.00
D	5133-3311	Servicios legales, de contabilidad, auditoría y relacionados	\$305,952.03	\$0.00	\$0.00	\$0.00	\$305,952.03	\$0.00
D	5133-3331	Servicios de consultoría administrativa, procesos, técnica y en tecnologías de la información	\$12,328,056.02	\$0.00	\$930,672.88	\$0.00	\$13,258,728.90	\$0.00
D	5133-3332	Servicios de Consultoría en Tecnologías de la Información	\$19,323.60	\$0.00	\$0.00	\$0.00	\$19,323.60	\$0.00
D	5133-3341	Servicios de capacitación	\$331,946.93	\$0.00	\$0.00	\$0.00	\$331,946.93	\$0.00
D	5133-3351	Servicios de investigación científica y desarrollo	\$3,000.00	\$0.00	\$0.00	\$0.00	\$3,000.00	\$0.00
D	5133-3361	Servicios de apoyo administrativo, fotocopiado e impresión	\$362,311.50	\$0.00	\$47,622.29	\$0.00	\$409,933.79	\$0.00
D	5133-3362	Impresiones de documentos oficiales para la prestación de servicios públicos	\$345,801.80	\$0.00	\$8,410.00	\$0.00	\$354,211.80	\$0.00
D	5133-3381	Servicios de vigilancia	\$1,845,165.60	\$0.00	\$171,216.00	\$0.00	\$2,016,381.60	\$0.00
D	5133-3391	Servicios profesionales, científicos y técnicos integrales	\$810,770.92	\$0.00	\$650,830.87	\$0.00	\$1,461,601.79	\$0.00
D	5134	SERVICIOS FINANCIEROS, BANCARIOS Y COMERCIALES	\$801,530.13	\$0.00	-\$5.21	\$0.00	\$801,524.92	\$0.00
D	5134-3411	Servicios financieros y bancarios	\$253,795.34	\$0.00	-\$5.21	\$0.00	\$253,790.13	\$0.00
D	5134-3431	Servicios de recaudación, traslado y custodia de valores	\$45,398.39	\$0.00	\$0.00	\$0.00	\$45,398.39	\$0.00
D	5134-3441	Seguros de responsabilidad patrimonial y fianzas	\$242,839.47	\$0.00	\$0.00	\$0.00	\$242,839.47	\$0.00

UNIVERSIDAD TECNOLÓGICA DE SAN JUAN DEL RÍO QUERETARO

Balanza de Comprobación del 01/dic./2023 al 31/dic./2023

Cuentas con saldos y movimientos acumulados. (De la cuenta: 1000 a la 8000)

Fecha y hora de impresión: 03/ene./2024 02:54 p. m.

Usr: alfonso
Rep: rptBalanzaComprobacion

Nat.	Cuenta	Nombre de la cuenta	SALDO ANTERIOR		MOVIMIENTOS		SALDO ACTUAL	
			DEUDOR	ACREEDOR	DEUDOR	ACREEDOR	DEUDOR	ACREEDOR
D	5134-3451	Seguro de bienes patrimoniales	\$254,592.78	\$0.00	\$0.00	\$0.00	\$254,592.78	\$0.00
D	5134-3471	Fletes y maniobras	\$4,904.15	\$0.00	\$0.00	\$0.00	\$4,904.15	\$0.00
D	5135	SERVICIOS DE INSTALACIÓN, REPARACIÓN, MANTENIMIENTO Y CONSERVACIÓN	\$7,209,127.62	\$0.00	\$724,642.93	\$0.00	\$7,933,770.55	\$0.00
D	5135-3511	Conservación y mantenimiento menor de inmuebles	\$3,058,747.49	\$0.00	\$277,470.94	\$0.00	\$3,336,218.43	\$0.00
D	5135-3521	Instalación, reparación y mantenimiento de mobiliario y equipo de administración, educacional y recreativo	\$3,172.07	\$0.00	\$0.00	\$0.00	\$3,172.07	\$0.00
D	5135-3541	Instalación, reparación y mantenimiento de equipo e instrumental médico y de laboratorio	\$8,120.00	\$0.00	\$0.00	\$0.00	\$8,120.00	\$0.00
D	5135-3551	Reparación y mantenimiento de equipo de transporte	\$187,061.13	\$0.00	\$16,741.93	\$0.00	\$203,803.06	\$0.00
D	5135-3571	Instalación, reparación y mantenimiento de maquinaria, otros equipos y herramientas	\$379,328.95	\$0.00	\$97,590.80	\$0.00	\$476,919.75	\$0.00
D	5135-3581	Servicios de limpieza y manejo de desechos	\$3,572,697.98	\$0.00	\$332,839.26	\$0.00	\$3,905,537.24	\$0.00
D	5136	SERVICIOS DE COMUNICACIÓN SOCIAL Y PUBLICIDAD	\$147,480.57	\$0.00	\$0.00	\$0.00	\$147,480.57	\$0.00
D	5136-3611	Difusión por radio, televisión y otros medios de mensajes sobre programas y actividades gubernamentales	\$49,903.20	\$0.00	\$0.00	\$0.00	\$49,903.20	\$0.00
D	5136-3621	Difusión por radio, televisión y otros medios de mensajes comerciales para promover la venta de bienes o servicios	\$97,577.37	\$0.00	\$0.00	\$0.00	\$97,577.37	\$0.00
D	5137	SERVICIOS DE TRASLADO Y VIÁTICOS	\$403,605.24	\$0.00	\$120,128.77	\$0.00	\$523,734.01	\$0.00
D	5137-3711	Pasajes aéreos	\$15,005.00	\$0.00	\$0.00	\$0.00	\$15,005.00	\$0.00
D	5137-3721	Pasajes terrestres	\$36,843.67	\$0.00	\$5,489.00	\$0.00	\$42,332.67	\$0.00
D	5137-3751	Viáticos en el país	\$335,826.04	\$0.00	\$103,945.77	\$0.00	\$439,771.81	\$0.00
D	5137-3761	Viáticos en el extranjero	\$15,930.53	\$0.00	\$10,694.00	\$0.00	\$26,624.53	\$0.00
D	5138	SERVICIOS OFICIALES	\$1,737,920.35	\$0.00	\$122,195.90	\$0.00	\$1,860,116.25	\$0.00
D	5138-3821	Gastos de orden social y cultural	\$1,628,541.97	\$0.00	\$122,195.90	\$0.00	\$1,750,737.87	\$0.00
D	5138-3831	Congresos y convenciones	\$71,225.02	\$0.00	\$0.00	\$0.00	\$71,225.02	\$0.00
D	5138-3851	Gastos de representación	\$38,153.36	\$0.00	\$0.00	\$0.00	\$38,153.36	\$0.00
D	5139	OTROS SERVICIOS GENERALES	\$3,309,524.60	\$0.00	\$568,490.00	\$0.00	\$3,878,014.60	\$0.00
D	5139-3921	Impuestos y derechos	\$132,063.38	\$0.00	\$324.00	\$0.00	\$132,387.38	\$0.00
D	5139-3941	Sentencias y resoluciones por autoridad competente	\$312,119.66	\$0.00	\$0.00	\$0.00	\$312,119.66	\$0.00
D	5139-3961	Otros gastos por responsabilidades	\$1,994.56	\$0.00	\$0.00	\$0.00	\$1,994.56	\$0.00
D	5139-3981	Impuesto sobre nóminas y otros que se derivan de una relación laboral	\$2,863,347.00	\$0.00	\$568,166.00	\$0.00	\$3,431,513.00	\$0.00
D	5200	TRANSFERENCIAS, ASIGNACIONES, SUBSIDIOS Y OTRAS AYUDAS	\$13,815,317.84	\$0.00	\$1,226,878.17	\$0.00	\$15,042,196.01	\$0.00
D	5230	SUBSIDIOS Y SUBVENCIONES	\$49,550.00	\$0.00	\$0.00	\$0.00	\$49,550.00	\$0.00
D	5231	SUBSIDIOS	\$49,550.00	\$0.00	\$0.00	\$0.00	\$49,550.00	\$0.00
D	5231-4391	Otros Subsidios	\$49,550.00	\$0.00	\$0.00	\$0.00	\$49,550.00	\$0.00
D	5240	AYUDAS SOCIALES	\$6,893,997.88	\$0.00	\$719,479.90	\$0.00	\$7,613,477.78	\$0.00
D	5242	BECAS	\$6,893,997.88	\$0.00	\$719,479.90	\$0.00	\$7,613,477.78	\$0.00
D	5242-4421	Becas y otras ayudas para programas de capacitación	\$4,662,466.88	\$0.00	\$528,386.90	\$0.00	\$5,190,853.78	\$0.00
D	5242-4423	BECAS TRABAJADORES E HIJOS	\$2,231,531.00	\$0.00	\$191,093.00	\$0.00	\$2,422,624.00	\$0.00

UNIVERSIDAD TECNOLÓGICA DE SAN JUAN DEL RIO QUERETARO

Balanza de Comprobación del 01/dic./2023 al 31/dic./2023

Cuentas con saldos y movimientos acumulado. (De la cuenta: 1000 a la 8000)

Fecha y hora de Impresión | 03/ene./2024
02:54 p. m.

Usr: alfonso
Rep: rptBalanzaComprobacion

Nat.	Cuenta	Nombre de la cuenta	SALDO ANTERIOR		MOVIMIENTOS		SALDO ACTUAL	
			DEUDOR	ACREEDOR	DEUDOR	ACREEDOR	DEUDOR	ACREEDOR
D	5250	PENSIONES Y JUBILACIONES	\$6,871,789.96	\$0.00	\$507,398.27	\$0.00	\$7,379,188.23	\$0.00
D	5251	PENSIONES	\$6,007,590.46	\$0.00	\$445,397.27	\$0.00	\$6,452,987.73	\$0.00
D	5251-4511	Pensiones	\$6,007,590.46	\$0.00	\$445,397.27	\$0.00	\$6,452,987.73	\$0.00
D	5252	JUBILACIONES	\$864,179.50	\$0.00	\$82,001.00	\$0.00	\$926,180.50	\$0.00
D	5252-4521	Jubilaciones	\$864,179.50	\$0.00	\$82,001.00	\$0.00	\$926,180.50	\$0.00
D	5500	OTROS GASTOS Y PÉRDIDAS EXTRAORDINARIAS	\$8,164,853.39	\$0.00	\$675,640.38	\$0.00	\$8,840,493.77	\$0.00
D	5510	ESTIMACIONES, DEPRECIACIONES, DETERIOROS, OBSOLESCENCIA Y AMORTIZACIONES	\$8,164,853.39	\$0.00	\$675,640.38	\$0.00	\$8,840,493.77	\$0.00
D	5513	DEPRECIACIÓN DE BIENES INMUEBLES	\$1,499,795.77	\$0.00	\$136,345.07	\$0.00	\$1,636,140.84	\$0.00
D	5513-58327	AMPLIACION DE ALMACEN DE MANTENIMIENTO	\$11,160.05	\$0.00	\$1,014.55	\$0.00	\$12,174.60	\$0.00
D	5513-58329	UNIDAD DE INVESTIGACION	\$131,392.03	\$0.00	\$11,944.73	\$0.00	\$143,336.76	\$0.00
D	5513-58330	LABORATORIO DE MANUFACTURA AVANZADA	\$51,356.47	\$0.00	\$4,668.77	\$0.00	\$56,025.24	\$0.00
D	5513-58331	EDIFICIO G	\$451,925.54	\$0.00	\$41,084.14	\$0.00	\$493,009.68	\$0.00
D	5513-58332	EDIFICIO "D"	\$480,833.98	\$0.00	\$43,712.18	\$0.00	\$524,546.16	\$0.00
D	5513-58333	CAFETERIA UNIDAD ACADEMICA JALPAN	\$15,995.98	\$0.00	\$1,454.18	\$0.00	\$17,450.16	\$0.00
D	5513-58334	CANCHA DE USOS MULTIPLES	\$20,427.88	\$0.00	\$1,857.08	\$0.00	\$22,284.96	\$0.00
D	5513-58335	CANCHA DE FUTBOL SOCCER	\$190,245.00	\$0.00	\$17,295.00	\$0.00	\$207,540.00	\$0.00
D	5513-58350	MODULO DE PANELES SOLARES	\$146,458.84	\$0.00	\$13,314.44	\$0.00	\$159,773.28	\$0.00
D	5515	DEPRECIACIÓN DE BIENES MUEBLES	\$6,665,057.62	\$0.00	\$539,295.31	\$0.00	\$7,204,352.93	\$0.00
D	5515-1	DEPRECIACIÓN DE MOBILIARIO Y EQUIPO DE ADMINISTRACIÓN	\$2,508,923.06	\$0.00	\$164,511.14	\$0.00	\$2,673,434.20	\$0.00
D	5515-1-511	MUEBLES DE OFICINA Y ESTANTERÍA	\$651,728.18	\$0.00	\$57,927.96	\$0.00	\$709,656.14	\$0.00
D	5515-1-512	MUEBLES, EXCEPTO DE OFICINA Y ESTANTERÍA	\$86,077.66	\$0.00	\$6,007.06	\$0.00	\$92,084.72	\$0.00
D	5515-1-515	EQUIPO DE COMPUTO Y DE TECNOLOGIA	\$1,755,528.88	\$0.00	\$97,379.43	\$0.00	\$1,852,908.31	\$0.00
D	5515-1-519	OTROS MOBILIARIOS Y EQUIPOS DE ADMINISTRACIÓN	\$35,588.34	\$0.00	\$3,196.69	\$0.00	\$38,785.03	\$0.00
D	5515-2	DEPRECIACIÓN DE MOBILIARIO Y EQUIPO EDUCACIONAL Y RECREATIVO	\$471,662.28	\$0.00	\$43,261.37	\$0.00	\$514,923.65	\$0.00
D	5515-2-521	EQUIPOS Y APARATOS AUDIOVISUALES	\$144,881.00	\$0.00	\$13,203.69	\$0.00	\$158,084.69	\$0.00
D	5515-2-522	APARATOS DEPORTIVOS	\$214,982.57	\$0.00	\$19,543.87	\$0.00	\$234,526.44	\$0.00
D	5515-2-523	CAMARAS FOTOGRAFICAS	\$87,215.58	\$0.00	\$8,278.98	\$0.00	\$95,494.56	\$0.00
D	5515-2-529	OTRO MOBILIARIO Y EQUIPO EDUCACIONAL Y RECREATIVO	\$24,583.13	\$0.00	\$2,234.83	\$0.00	\$26,817.96	\$0.00
D	5515-3	DEPRECIACIÓN DE EQUIPO E INSTRUMENTAL MÉDICO Y DE LABORATORIO	\$953,921.21	\$0.00	\$86,720.11	\$0.00	\$1,040,641.32	\$0.00
D	5515-3-532	INSTRUMENTAL MÉDICO Y DE LABORATORIO	\$953,921.21	\$0.00	\$86,720.11	\$0.00	\$1,040,641.32	\$0.00
D	5515-4	DEPRECIACIÓN DE EQUIPO DE TRANSPORTE	\$98,065.00	\$0.00	\$8,915.00	\$0.00	\$106,980.00	\$0.00
D	5515-4-541	VEHICULOS Y EQUIPO DE TERRESTRE	\$98,065.00	\$0.00	\$8,915.00	\$0.00	\$106,980.00	\$0.00
D	5515-6	DEPRECIACIÓN DE MAQUINARIA, OTROS EQUIPOS Y HERRAMIENTAS	\$2,632,486.07	\$0.00	\$235,887.69	\$0.00	\$2,868,373.76	\$0.00
D	5515-6-562	MAQUINARIA Y EQUIPO INDUSTRIAL	\$2,043,542.15	\$0.00	\$183,926.81	\$0.00	\$2,227,468.96	\$0.00
D	5515-6-564	SISTEMAS DE AIRE ACONDICIONADO, CALEFACCION Y DE REFRIGERACION	\$26,550.13	\$0.00	\$2,411.83	\$0.00	\$28,941.96	\$0.00
D	5515-6-565	EQUIPO DE COMUNICACION Y TELECOMUNICACION	\$2,323.09	\$0.00	\$107.48	\$0.00	\$2,430.57	\$0.00

UNIVERSIDAD TECNOLÓGICA DE SAN JUAN DEL RIO QUERETARO

Balanza de Comprobación del 01/dic./2023 al 31/dic./2023

Cuentas con saldos y movimientos acumulado. (De la cuenta: 1000 a la 8000)

Fecha y hora de Impresión: 03/ene./2024 02:54 p. m.

Usu: alfonso
Rep: rptBalanzaComprobacion

Nat.	Cuenta	Nombre de la cuenta	SALDO ANTERIOR		MOVIMIENTOS		SALDO ACTUAL	
			DEUDOR	ACREEDOR	DEUDOR	ACREEDOR	DEUDOR	ACREEDOR
D	5515-6-566	EQUIPOS DE GENERACION ELECTRICA, APARATOS Y ACCESORIOS ELECTRICOS	\$9,172.53	\$0.00	\$605.52	\$0.00	\$9,778.05	\$0.00
D	5515-6-567	HERRAMIENTAS Y MAQUINAS-HERRAMIENTAS	\$550,918.17	\$0.00	\$48,836.05	\$0.00	\$599,754.22	\$0.00
D	7000	CUENTAS DE ORDEN CONTABLES	\$0.00	\$0.00	\$0.00	\$0.00	\$0.00	\$0.00
D	7400	JUICIOS	\$0.00	\$0.00	\$0.00	\$0.00	\$0.00	\$0.00
D	7410	DEMANDAS JUDICIALES EN PROCESO DE RESOLUCIÓN	\$1,795,000.00	\$0.00	\$0.00	\$0.00	\$1,795,000.00	\$0.00
D	7410-1	DEMANDAS JUDICIAL EN PROCESO DE RESOLUCIÓN	\$1,795,000.00	\$0.00	\$0.00	\$0.00	\$1,795,000.00	\$0.00
D	7410-1-03	EXP. 9701/2020/2 ROSA MARTHA RODRIGUEZ LEYVA	\$150,000.00	\$0.00	\$0.00	\$0.00	\$150,000.00	\$0.00
D	7410-1-04	EXP. 955/2020/2 LUIS LOPEZ JIMENEZ	\$245,000.00	\$0.00	\$0.00	\$0.00	\$245,000.00	\$0.00
D	7410-1-05	EXP. 1623/2021/2 LUVIN HERNANDEZ PERALTA	\$200,000.00	\$0.00	\$0.00	\$0.00	\$200,000.00	\$0.00
D	7410-1-06	EXP. 1627/2021/2 MANUEL HERNANDEZ PERALTA	\$200,000.00	\$0.00	\$0.00	\$0.00	\$200,000.00	\$0.00
D	7410-1-07	EXP. 1628/2021/2 ALICIA SALAZAR GARCIA	\$200,000.00	\$0.00	\$0.00	\$0.00	\$200,000.00	\$0.00
D	7410-1-08	EXP. 1624/2021/2 FLORIBERTO DE JESUS HERNANDEZ	\$200,000.00	\$0.00	\$0.00	\$0.00	\$200,000.00	\$0.00
D	7410-1-09	EXP. 1626/2021/2 TOMAS LARA REYES	\$200,000.00	\$0.00	\$0.00	\$0.00	\$200,000.00	\$0.00
D	7410-1-11	EXP. 28/2023-IL ERNESTO JAIME NETZAHUAL LOPEZ	\$400,000.00	\$0.00	\$0.00	\$0.00	\$400,000.00	\$0.00
A	7420	RESOLUCIÓN DE DEMANDAS EN PROCESO JUDICIAL	\$0.00	\$1,795,000.00	\$0.00	\$0.00	\$0.00	\$1,795,000.00
A	7420-1	RESOLUCIÓN DE DEMANDAS EN PROCESO JUDICIAL	\$0.00	\$1,795,000.00	\$0.00	\$0.00	\$0.00	\$1,795,000.00
A	7420-1-03	EXP. 9701/2020/2 ROSA MARTHA RODRIGUEZ LEYVA	\$0.00	\$150,000.00	\$0.00	\$0.00	\$0.00	\$150,000.00
A	7420-1-04	EXP. 955/2020/2 LUIS LOPEZ JIMENEZ	\$0.00	\$245,000.00	\$0.00	\$0.00	\$0.00	\$245,000.00
A	7420-1-05	EXP. 1623/2021/2 LUVIN HERNANDEZ PERALTA	\$0.00	\$200,000.00	\$0.00	\$0.00	\$0.00	\$200,000.00
A	7420-1-06	EXP. 1627/2021/2 MANUEL HERNANDEZ PERALTA	\$0.00	\$200,000.00	\$0.00	\$0.00	\$0.00	\$200,000.00
A	7420-1-07	EXP. 1628/2021/2 ALICIA SALAZAR GARCIA	\$0.00	\$200,000.00	\$0.00	\$0.00	\$0.00	\$200,000.00
A	7420-1-08	EXP. 1624/2021/2 FLORIBERTO DE JESUS HERNANDEZ	\$0.00	\$200,000.00	\$0.00	\$0.00	\$0.00	\$200,000.00
A	7420-1-09	EXP. 1626/2021/2 TOMAS LARA REYES	\$0.00	\$200,000.00	\$0.00	\$0.00	\$0.00	\$200,000.00
A	7420-1-11	EXP. 28/2023-IL ERNESTO JAIME NETZAHUAL LOPEZ	\$0.00	\$400,000.00	\$0.00	\$0.00	\$0.00	\$400,000.00
Sumas =>			\$762,170,932.25	\$762,170,932.25	\$198,043,749.23	\$198,043,749.23	\$785,902,699.49	\$785,902,699.49

UNIVERSIDAD TECNOLÓGICA DE SAN JUAN DEL RIO QUERETARO


Balanza de Comprobación del 01/dic./2023 al 31/dic./2023

Cuentas con saldos y movimientos acumulado. (De la cuenta: 1000 a la 8000)

Usu: alfonso
Rep: rptBalanzaComprobacion

Fecha y hora de impresión: 03/ene./2024
02:54 p. m.

Nat.	Cuenta	Nombre de la cuenta	SALDO ANTERIOR		MOVIMIENTOS		SALDO ACTUAL	
			DEUDOR	ACREEDOR	DEUDOR	ACREEDOR	DEUDOR	ACREEDOR


M. en A. P. Fernando Filemón Ferrusca Ortiz
Rector


L.A. Wendy Arrieta Maldonado Morales
Encargada del Despacho de la Dirección de Administración y Finanzas

Universidad Tecnológica de San Juan del Río
Al 31 de Diciembre del 2023

Relación de cuentas bancarias productivas específicas

Fondo, Programa o Convenio	Datos de la Cuenta Bancaria	
	Institución Bancaria	Número de Cuenta
Federal 2023	Santander	65509623975

M. en A. P. FERNANDO FILEMÓN FERRUSCA ORTIZ

Rector

L.A. WENDY AMÉRICA MALDONADO MORALES
ENCARGADA DEL DESPACHO DE LA DIRECCIÓN DE
ADMINISTRACIÓN Y FINANZAS

No aplica

M. Sc. A. P. FERNANDO FILEMÓN FERRUSCA ORTIZ

RECTOR

L.A. WENDY AMÉRICA MALDONADO MORALES

ENCARGADA DEL DESPACHO DE LA DIRECCIÓN DE
ADMINISTRACIÓN Y FINANZAS

No aplica

M. Sc. A. P. FERNANDO FILEMÓN FERRUSCA ORTIZ

RECTOR

L.A. WENDY AMÉRICA MALDONADO MORALES
ENCARGADA DEL DESPACHO DE LA DIRECCIÓN DE
ADMINISTRACIÓN Y FINANZAS

RELACION DE BIENES INMUEBLES QUE COMPONEN EL PATRIMONIO AL 31 DE DICIEMBRE DEL 2023



(Pesos)

ENTE PÚBLICO : UNIVERSIDAD TECNOLÓGICA DE SAN JUAN DEL RÍO

Código	Descripción del bien	Valor en Libros
1231100010000000000000	Terreno de la unidad academica Jalpan	597,435.49
1231100020000000000000	Terreno de la UTSJRSan juan del Rio	26,354,743.65
1231100030000000000000	Actualizacion valor catastral	215,559,056.35
1231100040000000000000	Actualizacion valor catastral Jalpan	398,835.19
1233100010000000000000	Edificio "J" Docencia	7,589,162.14
1233100020000000000000	Edificio "N" Laboratorio	3,533,909.99
1233100030000000000000	Edificio "O" Unidad docente	7,352,020.19
1233100040000000000000	Edificio "P" Laboratorio	3,566,809.49
1233100050000000000000	Edificio "B" Cafeteria	1,015,090.75
1233100060000000000000	Obra exterior PEO 99	1,518,581.63
1233100070000000000000	Edificio "K" Laboratorio	5,546,892.72
1233100080000000000000	Const. red. hidraulica de agua	1,305,213.52
1233100090000000000000	Edificio de la biblioteca	3,971,550.47
1233100100000000000000	Exterior biblioteca	237,797.86
1233100110000000000000	Edificio "I" Unidad docencia	7,540,073.62
1233100120000000000000	Almacenes	1,072,968.78
1233100130000000000000	Plaza del estudiante	379,608.15
1233100140000000000000	Techumbre del estacionamiento	36,800.00
1233100150000000000000	Edificio de vinculacion	10,044,640.23
1233100160000000000000	Gimnasio auditorio	8,033,855.55
1233100170000000000000	Cancha de usos multiples	909,479.66
1233100180000000000000	Laboratorio de medios	9,393,626.00
1233100190000000000000	Andador exterior edificio	53,093.20
1233100200000000000000	Ampliacion de estacionamiento	2,564,713.57
1233100210000000000000	Capsula del tiempo	11,310.00
1233100220000000000000	Asta bandera	39,034.00
1233100230000000000000	Edificio "F" Idiomas	11,903,937.30
1233100240000000000000	Unidad academica Jalpan	3,532,214.00
1233100250000000000000	Cerca de acero de estacionamiento	259,296.26
1233100260000000000000	Andador edificio "H" y "F"	82,172.40
1233100270000000000000	Ampliacion de almacen de mantenimiento	368,928.58
1233100280000000000000	Actualizacion valor catastral	41,106,727.49
1233100290000000000000	Unidad de investigacion	4,343,538.80
1233100300000000000000	Laboratorio de manufactura avanzada	1,697,732.73
1233100310000000000000	Edificio "G"	14,939,687.27
1233100320000000000000	Edificio "D"	15,895,338.10
1233100330000000000000	Cafeteria Unidad Academica Jalpan	436,252.84
1239100010000000000000	Modulo de paneles solares	3,195,465.90
1233100340000000000000	Cancha de futbol Soccer	4,150,800.00
Total		420,538,393.87

M. en A. P. FERNANDO FILEMÓN FERRUSCA ORTIZ
RECTOR

L.A. WENDY AMERICA MALDONADO MORALES
ENCARGADA DE LA DIRECCIÓN DE ADMINISTRACIÓN
Y FINANZAS

CÓDIGO	DESCRIPCIÓN DEL BIEN MUEBLE	VALOR EN LIBROS	FECHA DE REGISTRO	ESTATUS DEL BIEN
UTSJAC1882	AIRE ACONDICIONADO MCA. YORK PCCAC048	15,719.35	09/01/2006	EN BUEN ESTADO
UTSJAR0303	ARCHIVERO METALICO DE 4 GAVETAS	2,336.80	09/01/2006	EN BUEN ESTADO
UTSJAR3332	ARCHIVERO METALICO DE 4 GAVETAS	920.00	09/01/2006	EN BUEN ESTADO
UTSJAR3333	ARCHIVERO METALICO DE 4 GAVETAS	920.00	09/01/2006	EN BUEN ESTADO
UTSJAR4534	ARCHIVERO METALICO DE 3 GAVETAS	1,725.00	09/01/2006	EN BUEN ESTADO
UTSJAR4535	ARCHIVERO METALICO DE 3 GAVETAS	1,725.00	09/01/2006	EN BUEN ESTADO
UTSJAR4665	ARCHIVERO DE MADERA 2 CAJONES	3,881.25	09/01/2006	EN BUEN ESTADO
UTSJAR6965	ARCHIVERO METALICO DE 3 GAVETAS	1,725.00	09/01/2006	EN BUEN ESTADO
UTSJAR6966	ARCHIVERO METALICO DE 3 GAVETAS	1,725.00	09/01/2006	EN BUEN ESTADO
UTSJAR6967	ARCHIVERO METALICO DE 3 GAVETAS	1,725.00	09/01/2006	EN BUEN ESTADO
UTSJAR6968	ARCHIVERO METALICO DE 4 GAVETAS	1,725.00	09/01/2006	EN BUEN ESTADO
UTSJAR6969	ARCHIVERO METAL.4 GAV.(CEA)	2,087.25	09/01/2006	EN BUEN ESTADO
UTSJAR6970	ARCHIVERO METAL. 4 GAV.(CEA)	2,087.25	09/01/2006	EN BUEN ESTADO
UTSJAR7064	ARCHIVERO METALICO DE 3 GAVETAS	1,725.00	09/01/2006	EN BUEN ESTADO
UTSJAR7317	ARCHIVERO 3 GAVETAS OFICIO MCA.GEBESA	1,610.00	09/01/2006	EN BUEN ESTADO
UTSJAR7319	ARCHIVERO 3 GAVETAS OFICIO MCA.GEBESA	1,610.00	09/01/2006	EN BUEN ESTADO
UTSJAR7320	ARCHIVERO 3 GAVETAS OFICIO MCA.GEBESA	1,610.00	09/01/2006	EN BUEN ESTADO
UTSJAR7321	ARCHIVERO 3 GAVETAS OFICIO MCA.GEBESA	1,610.00	09/01/2006	EN BUEN ESTADO
UTSJAR7322	ARCHIVERO 3 GAVETAS OFICIO MCA.GEBESA	1,610.00	09/01/2006	EN BUEN ESTADO
UTSJAR7323	ARCHIVERO 3 GAVETAS OFICIO MCA.GEBESA	1,610.00	09/01/2006	EN BUEN ESTADO
UTSJAR7324	ARCHIVERO 3 GAVETAS OFICIO MCA.GEBESA	1,610.00	09/01/2006	EN BUEN ESTADO
UTSJAR7325	ARCHIVERO 3 GAVETAS OFICIO MCA.GEBESA	1,610.00	09/01/2006	EN BUEN ESTADO
UTSJAR7326	ARCHIVERO 3 GAVETAS OFICIO MCA.GEBESA	1,610.00	09/01/2006	EN BUEN ESTADO
UTSJAR7328	ARCHIVERO 3 GAVETAS OFICIO MCA.GEBESA	1,610.00	09/01/2006	EN BUEN ESTADO
UTSJAR7329	ARCHIVERO 3 GAVETAS OFICIO MCA.GEBESA	1,610.00	09/01/2006	EN BUEN ESTADO
UTSJAR7330	ARCHIVERO 3 GAVETAS OFICIO MCA.GEBESA	1,610.00	09/01/2006	EN BUEN ESTADO
UTSJAR7331	ARCHIVERO 3 GAVETAS OFICIO MCA.GEBESA	1,610.00	09/01/2006	EN BUEN ESTADO
UTSJAR7332	ARCHIVERO 3 GAVETAS OFICIO MCA.GEBESA	1,610.00	09/01/2006	EN BUEN ESTADO
UTSJD8888	CAMARA DIGITAL SONY CYBERSHOT DSC-S800	3,648.43	09/01/2006	EN BUEN ESTADO
UTSJCE4096	CONJUNTO EJECUTIVO CUBIERTA PENINSULA	5,104.85	09/01/2006	EN BUEN ESTADO
UTSJCE4107	CONJUNTO EJECUTIVO CUBIERTA PENINSULA	5,104.85	09/01/2006	EN BUEN ESTADO
UTSJCE4114	CONJUNTO EJECUTIVO CUBIERTA PENINSULA	5,104.85	09/01/2006	EN BUEN ESTADO
UTSJCE4128	CONJUNTO EJECUTIVO CUBIERTA PENINSULA	5,104.85	09/01/2006	EN BUEN ESTADO
UTSJCE4138	CONJUNTO EJECUTIVO CUBIERTA PENINSULA	5,104.85	09/01/2006	EN BUEN ESTADO
UTSJCE4147	CONJUNTO EJECUTIVO CUBIERTA PENINSULA	5,104.85	09/01/2006	EN BUEN ESTADO
UTSJCE4310	CONJUNTO EJECUTIVO CUBIERTA PENINSULA	5,104.85	09/01/2006	EN BUEN ESTADO
UTSJM0076	COMPUTADORA DE ESCRITORIO MCA.HP MOD.DC7600	11,500.00	09/01/2006	EN BUEN ESTADO
UTSJM0781	COMPUTADORA MCA.LANIX MOD.TITAN 2700	14,385.35	09/01/2006	EN BUEN ESTADO
UTSJM0811	COMPUTADORA MCALANIX MOD.GENESIS 2700	12,093.40	09/01/2006	EN BUEN ESTADO
UTSJM1366	COMPUTADORA COMPAQ EVO	12,305.00	09/01/2006	EN BUEN ESTADO
UTSJM1812	COMPUTADORA MCA.IBM MOD.NETVISTA	12,460.25	09/01/2006	EN BUEN ESTADO
UTSJM1880	COMPUTADORA HP BRIO	16,007.03	09/01/2006	EN BUEN ESTADO
UTSJM3468	COMPUTADORA HP COMPAQ 7500	15,927.50	09/01/2006	EN BUEN ESTADO
UTSJM4308	COMPUTADORA MCA. HP MOD. EVO	10,522.50	09/01/2006	EN BUEN ESTADO
UTSJM6474	COMPUTADORA DE ESCRITORIO MCA.HP MOD.DC7600	15,059.25	09/01/2006	EN BUEN ESTADO
UTSJM6476	COMPUTADORA DE ESCRITORIO MCA.HP MOD.DC7600	15,059.25	09/01/2006	EN BUEN ESTADO
UTSJM6477	COMPUTADORA DE ESCRITORIO MCA.HP MOD.DC7600	15,059.25	09/01/2006	EN BUEN ESTADO
UTSJM6478	COMPUTADORA DE ESCRITORIO MCA.HP MOD.DC7600	15,059.25	09/01/2006	EN BUEN ESTADO
UTSJM6871	COMPUTADORA HP BRIO BA-600	16,007.03	09/01/2006	EN BUEN ESTADO
UTSJM7520	COMPUTADORA HP BRIO BA-600	16,007.03	09/01/2006	EN BUEN ESTADO
UTSJC3533	CONCENTRADOR DE 12 PTOS. 3COM SUPER STRACK	11,362.23	09/01/2006	EN BUEN ESTADO
UTSJC0194	CAÑON DE PROYECCION MCA. EPSON MOD. S3	12,430.35	09/01/2006	EN BUEN ESTADO
UTSJC0196	CAÑON DE PROYECCION MCA. EPSON MOD. S3	12,430.35	09/01/2006	EN BUEN ESTADO
UTSJC0211	CAÑON DE PROYECCION MCA. EPSON MOD. S3	12,430.35	09/01/2006	EN BUEN ESTADO
UTSJC0215	CAÑON DE PROYECCION MCA. EPSON MOD. S3	12,430.35	09/01/2006	EN BUEN ESTADO
UTSJC4059	CAÑON MCA.EPSON MOD.POWERLITE S3	12,430.35	09/01/2006	EN BUEN ESTADO
UTSJC8477	PROYECTOR MCA.EPSON MOD.1710	28,750.00	09/01/2006	EN BUEN ESTADO
UTSJC8851	CAÑON PANASONIC LB 50-US 2000 LUMENES	15,768.80	09/01/2006	EN BUEN ESTADO
UTSJCP0113	COMPUTADORA PORTATIL MCA. HP MOD. NX6120	16,098.85	09/01/2006	EN BUEN ESTADO
UTSJCP4667	COMPUTADORA PORTATIL TOSHIBA SATELITE	18,842.75	09/01/2006	EN BUEN ESTADO
UTSJCP4670	COMPUTADORA PORTATIL COMPAQ PRESARIO 1692	25,997.84	09/01/2006	EN BUEN ESTADO
UTSJCP6336	COMPUTADORA PORTATIL MCA.HP MOD.NX6320	18,739.25	09/01/2006	EN BUEN ESTADO
UTSJCP6337	COMPUTADORA PORTATIL MCA.HP MOD.NX6320	18,739.25	09/01/2006	EN BUEN ESTADO
UTSJCP6338	COMPUTADORA PORTATIL MCA.HP MOD.NX6320	18,739.25	09/01/2006	EN BUEN ESTADO
UTSJCP6339	COMPUTADORA PORTATIL MCA.HP MOD. NX6320	18,739.25	09/01/2006	EN BUEN ESTADO
UTSJCP6340	COMPUTADORA PORTATIL MCA.HP MDO.NX6320	18,739.25	09/01/2006	EN BUEN ESTADO
UTSJCP6341	COMPUTADORA PORTATIL MCA.HP MOD.NX6320	18,739.25	09/01/2006	EN BUEN ESTADO
UTSJCP6342	COMPUTADORA PORTATIL MCA.HP MOD.NX6320	18,739.25	09/01/2006	EN BUEN ESTADO
UTSJCP6343	COMPUTADORA PORTATIL MCA.HP MOD.NX6320	18,739.25	09/01/2006	EN BUEN ESTADO
UTSJCP6344	COMPUTADORA PORTATIL MCA.HP MOD.NX6320	18,739.25	09/01/2006	EN BUEN ESTADO
UTSJCP6346	COMPUTADORA PORTATIL MCA.HP MOD.NX6320	18,739.25	09/01/2006	EN BUEN ESTADO
UTSJCP6347	COMPUTADORA PORTATIL MCA.HP MOD.NX6320	18,739.25	09/01/2006	EN BUEN ESTADO
UTSJCP6348	COMPUTADORA PORTATIL MCA.HP MOD.NX6320	18,739.25	09/01/2006	EN BUEN ESTADO
UTSJCP6349	COMPUTADORA PORTATIL MCA.HP MOD.NX6320	18,739.25	09/01/2006	EN BUEN ESTADO
UTSJCP6350	COMPUTADORA PORTATIL MCA.HP MOD.NX6320	18,739.25	09/01/2006	EN BUEN ESTADO
UTSJCP6351	COMPUTADORA PORTATIL MCA.HP MOD.NX6320	18,739.25	09/01/2006	EN BUEN ESTADO
UTSJCP6353	COMPUTADORA PORTATIL MCA.HP MOD.NX6320	18,739.25	09/01/2006	EN BUEN ESTADO
UTSJCP6354	COMPUTADORA PORTATIL MCA.HP MOD.NX6320	18,739.25	09/01/2006	EN BUEN ESTADO
UTSJCP6355	COMPUTADORA PORTATIL MCA.HP MOD.NX6320	18,739.25	09/01/2006	EN BUEN ESTADO
UTSJCP6356	COMPUTADORA PORTATIL MCA.HP MOD.NX6320	18,739.25	09/01/2006	EN BUEN ESTADO
UTSJCP6357	COMPUTADORA PORTATIL MCA.HP MOD.NX6320	18,739.25	09/01/2006	EN BUEN ESTADO
UTSJCP6358	COMPUTADORA PORTATIL MCA.HP MOD.NX6320	18,739.25	09/01/2006	EN BUEN ESTADO
UTSJC0794	CREDENZA METALICA	1,092.50	09/01/2006	EN BUEN ESTADO
UTSJC0804	CREDENZA METALICA	1,092.50	09/01/2006	EN BUEN ESTADO
UTSJC1860	CREDENZA METALICA	1,414.50	09/01/2006	EN BUEN ESTADO
UTSJC4658	CREDENZA DE MADERA	7,503.75	09/01/2006	EN BUEN ESTADO
UTSJC7333	CREDENZA DE 1.40X0.52 MCA.GEBESA	2,452.95	09/01/2006	EN BUEN ESTADO
UTSJC7334	CREDENZA DE 1.40X0.52 MCA.GEBESA	2,452.95	09/01/2006	EN BUEN ESTADO
UTSJC7335	CREDENZA DE 1.40X0.52 MCA.GEBESA	2,452.95	09/01/2006	EN BUEN ESTADO
UTSJC7336	CREDENZA DE 1.40X0.52 MCA.GEBESA	2,452.95	09/01/2006	EN BUEN ESTADO
UTSJC8208	CREDENZA METALICA	815.99	09/01/2006	EN BUEN ESTADO
UTSJD0924	COMBO DVD-VHS MCA. SONY MOD. D360 P	1,899.00	09/01/2006	EN BUEN ESTADO
UTSJD0932	COMBO DVD-VHS MCA. SONY MOD. D360P	1,899.00	09/01/2006	EN BUEN ESTADO
UTSJD0934	COMBO DVD-VHS MCA. SONY MOD. D360P	1,899.00	09/01/2006	EN BUEN ESTADO
UTSJD0935	COMBO DVD-VHS MCA. SONY MOD. D360P	1,899.00	09/01/2006	EN BUEN ESTADO
UTSJD0936	COMBO DVD-VHS MCA. SONY MOD. D360P	1,899.00	09/01/2006	EN BUEN ESTADO

CÓDIGO	DESCRIPCIÓN DEL BIEN MUEBLE	VALOR EN LIBROS	FECHA DE REGISTRO	ESTATUS DEL BIEN
UTSJLAP21223	LAPTOP GHIA	14,598.94	27/08/2021	EN BUEN ESTADO
UTSJLAP21224	LAPTOP GHIA	14,598.94	27/08/2021	EN BUEN ESTADO
UTSJLAP21225	LAPTOP GHIA	14,598.94	27/08/2021	EN BUEN ESTADO
UTSJACC21336	ACCES POINT RUCKUS	22,167.61	03/09/2021	EN BUEN ESTADO
UTSJACC21337	ACCES POINT RUCKUS	22,167.61	03/09/2021	EN BUEN ESTADO
UTSJACC21338	ACCES POINT RUCKUS	22,167.61	03/09/2021	EN BUEN ESTADO
UTSJKICS21348	KIT CAMARAS Y EQUIPOS PARA SISTEMA DE ALARMAS	190,819.99	23/09/2021	EN BUEN ESTADO
UTSJAB21355	SENSOR DE MACRONUTRIENTES	54,230.00	05/10/2021	EN BUEN ESTADO
UTSJPLC21363	PLC	12,702.00	13/10/2021	EN BUEN ESTADO
UTSJEQ21390	PANTALLA TACTIL	30,102.00	30/11/2021	EN BUEN ESTADO
UTSJPLC21385	MODULO DE PLC	10,269.48	30/11/2021	EN BUEN ESTADO
UTSJPLC21386	MODULO DE PLC	9,212.72	30/11/2021	EN BUEN ESTADO
UTSJM021388	MODULO FOTOVOLTAICO	13,380.60	30/11/2021	EN BUEN ESTADO
UTSJKT21389	MODULO FOTOVOLTAICO	21,982.00	30/11/2021	EN BUEN ESTADO
UTSJMOT21387	MOTOR DE CORRIENTE DIRECTA	70,239.99	30/11/2021	EN BUEN ESTADO
UTSJIM321391	IMPRESORA 3D	55,552.40	30/11/2021	EN BUEN ESTADO
UTSJM021411	MODULO DE RECEPCION	42,352.76	15/12/2021	EN BUEN ESTADO
UTSJTAM21414	TARJETA DE ADQUISICION DE DATOS	48,712.34	17/12/2021	EN BUEN ESTADO
UTSJFOR21415	FORTIGATE	317,582.70	17/12/2021	EN BUEN ESTADO
UTSJGN21420	GENERADOR ELECTRICO	28,669.99	17/12/2021	EN BUEN ESTADO
UTSJB21416	BALANZA ANALITICA	36,872.64	17/12/2021	EN BUEN ESTADO
UTSJRG21497	REGULADOR	43,992.87	30/05/2022	EN BUEN ESTADO
UTSJPOT21474	POTENSIOSTATO CON CHASSIS INCLUIDO	409,198.44	13/05/2022	EN BUEN ESTADO
UTSJAU21495	AERO USB	201,700.79	27/05/2022	EN BUEN ESTADO
UTSJAU21496	ADVANCED CONTROL	387,254.39	27/05/2022	EN BUEN ESTADO
UTSJCNV21498	CONSOLA DE VIDEO	15,370.00	14/07/2022	EN BUEN ESTADO
UTSJB21500	BALANZA SEMI-ANALITICA	31,143.32	19/07/2022	EN BUEN ESTADO
UTSJTARM21506	TERMOFORMADORA	13,073.20	01/09/2022	EN BUEN ESTADO
UTSJRTE21542	ROTOEVAPORADOR	44,058.92	30/11/2022	EN BUEN ESTADO
UTSJSCH21563	SWITCH	76,909	14/12/2022	EN BUEN ESTADO
UTSJSFW21564	FIREWALL	131,926.80	20/12/2022	EN BUEN ESTADO
UTSJCAM21802	CAMARA CANON EOS 90D	37,390.52	07/07/2023	EN BUEN ESTADO
UTSJLPC21803	2 LENTES PARA CAMARA CANON	7,670.22	09/08/2023	EN BUEN ESTADO
UTSJKRV21833	KIT DE REALIDAD VIRTUAL	117,560.20	28/09/2023	EN BUEN ESTADO
UTSJKRV21834	KIT DE REALIDAD VIRTUAL	117,560.20	28/09/2023	EN BUEN ESTADO
UTSJKRV21835	KIT DE REALIDAD VIRTUAL	117,560.20	28/09/2023	EN BUEN ESTADO
UTSJKRV21836	KIT DE REALIDAD VIRTUAL	117,560.20	28/09/2023	EN BUEN ESTADO
UTSJKRV21837	KIT DE REALIDAD VIRTUAL	117,560.20	28/09/2023	EN BUEN ESTADO
POR RECIBIR	BIENES PENDIENTES DE RECIBIR	3,150,770.04	04/12/2023	EN BUEN ESTADO
POR RECIBIR	BIENES PENDIENTES DE RECIBIR	613,321.00	18/12/2023	EN BUEN ESTADO
POR RECIBIR	BIENES PENDIENTES DE RECIBIR	18,500.00	13/12/2023	EN BUEN ESTADO
SALDO TOTAL		137,884,506.95		

NOTA: Los tres últimos renglones corresponden a polizas presupuestales y son bienes que aún no se reciben, ni se han pagado, pero que en el sistema ya a parecen y afectan el rubro de Bienes Muebles. Por esta razón aparecen como bienes pendientes de recibir.

Nota: Se imprimen solamente la pagina 1 y la última por ser mas de 200 hojas, la información completa esta en el disco anexo.



M. An A. P. FERNANDEZ
DIRECTOR



L.A. WENDY AMERICA MALDONADO MORALES

UNIVERSIDAD TECNOLÓGICA DE SAN JUAN DEL RIO QUERETARO

Estado del Ejercicio del Presupuesto de Egresos por Capitulo del Gasto Al 31/dic./2023

F. Financiamiento: 1401

Objeto del Gasto	Aprobado	Ampliaciones / Reducciones	Presupuesto Disponible para Comprometer		Comprometido No Devengado	Presupuesto Sin Devengar	Ejercido	Pagado	Cuentas por Pagar Deuda
			Vigente	Comprometido					
1000 SERVICIOS PERSONALES	\$4,834,780.00	-\$4,437,612.96	\$397,167.04	\$397,167.04	\$0.00	\$0.00	\$397,167.04	\$397,167.04	\$0.00
1400 SEGURIDAD SOCIAL	\$0.00	\$397,167.04	\$397,167.04	\$397,167.04	\$0.00	\$0.00	\$397,167.04	\$397,167.04	\$0.00
1440 Aportaciones para seguros	\$0.00	\$397,167.04	\$397,167.04	\$397,167.04	\$0.00	\$0.00	\$397,167.04	\$397,167.04	\$0.00
1441 Aportaciones para seguros	\$0.00	\$397,167.04	\$397,167.04	\$397,167.04	\$0.00	\$0.00	\$397,167.04	\$397,167.04	\$0.00
1500 OTRAS PRESTACIONES SOCIALES Y ECONÓMICAS	\$4,834,780.00	-\$4,834,780.00	\$0.00	\$0.00	\$0.00	\$0.00	\$0.00	\$0.00	\$0.00
1540 Prestaciones contractuales	\$4,834,780.00	-\$4,834,780.00	\$0.00	\$0.00	\$0.00	\$0.00	\$0.00	\$0.00	\$0.00
1541 Prestaciones contractuales	\$4,834,780.00	-\$4,834,780.00	\$0.00	\$0.00	\$0.00	\$0.00	\$0.00	\$0.00	\$0.00
2000 MATERIALES Y SUMINISTROS	\$1,643,500.00	\$985,963.66	\$4,629,463.66	\$4,629,463.66	\$0.00	\$0.00	\$4,629,463.66	\$4,629,463.66	\$0.00
2100 MATERIALES DE ADMINISTRACIÓN, EMISIÓN DE DOC	\$456,000.00	\$916,967.19	\$1,372,967.19	\$1,372,967.19	\$0.00	\$0.00	\$1,372,967.19	\$1,372,967.19	\$0.00
2110 Materiales, útiles y equipos menores de oficina	\$146,900.00	\$289,637.36	\$436,537.36	\$436,537.36	\$0.00	\$0.00	\$436,537.36	\$436,537.36	\$0.00
2111 Materiales, útiles y equipos menores de oficina	\$146,900.00	\$289,637.36	\$436,537.36	\$436,537.36	\$0.00	\$0.00	\$436,537.36	\$436,537.36	\$0.00
2120 Materiales y útiles de impresión y reproducción	\$1,400.00	-\$301.00	\$1,099.00	\$1,099.00	\$0.00	\$0.00	\$1,099.00	\$1,099.00	\$0.00
2121 Materiales y útiles de impresión y reproducción	\$1,400.00	-\$301.00	\$1,099.00	\$1,099.00	\$0.00	\$0.00	\$1,099.00	\$1,099.00	\$0.00
2140 Materiales, útiles y equipos menores de tecnologías de la	\$53,100.00	\$42,945.05	\$96,045.05	\$96,045.05	\$0.00	\$0.00	\$96,045.05	\$96,045.05	\$0.00
2141 Materiales, útiles y equipos menores de tecnologías de la	\$53,100.00	\$42,945.05	\$96,045.05	\$96,045.05	\$0.00	\$0.00	\$96,045.05	\$96,045.05	\$0.00
2150 Material impreso e información digital	\$52,600.00	\$207,162.07	\$259,762.07	\$259,762.07	\$0.00	\$0.00	\$259,762.07	\$259,762.07	\$0.00
2151 Material impreso e información digital	\$52,600.00	\$207,162.07	\$259,762.07	\$259,762.07	\$0.00	\$0.00	\$259,762.07	\$259,762.07	\$0.00
2160 Material de limpieza	\$200,000.00	\$320,433.71	\$520,433.71	\$520,433.71	\$0.00	\$0.00	\$520,433.71	\$520,433.71	\$0.00
2161 Material de limpieza	\$200,000.00	\$320,433.71	\$520,433.71	\$520,433.71	\$0.00	\$0.00	\$520,433.71	\$520,433.71	\$0.00
2170 Materiales y útiles de enseñanza	\$2,000.00	\$57,090.00	\$59,090.00	\$59,090.00	\$0.00	\$0.00	\$59,090.00	\$59,090.00	\$0.00
2171 Materiales y útiles de enseñanza	\$2,000.00	\$57,090.00	\$59,090.00	\$59,090.00	\$0.00	\$0.00	\$59,090.00	\$59,090.00	\$0.00
2200 ALIMENTOS Y UTENSILIOS	\$330,000.00	\$3,161.37	\$333,161.37	\$333,161.37	\$0.00	\$0.00	\$333,161.37	\$333,161.37	\$0.00
2210 Productos alimenticios para personas	\$328,668.00	-\$4,269.72	\$324,398.28	\$324,398.28	\$0.00	\$0.00	\$324,398.28	\$324,398.28	\$0.00
2211 Productos alimenticios para personas	\$328,668.00	-\$4,269.72	\$324,398.28	\$324,398.28	\$0.00	\$0.00	\$324,398.28	\$324,398.28	\$0.00
2230 Utensilios para el servicio de alimentación	\$1,332.00	\$7,431.09	\$8,763.09	\$8,763.09	\$0.00	\$0.00	\$8,763.09	\$8,763.09	\$0.00
2231 Utensilios para el servicio de alimentación	\$1,332.00	\$7,431.09	\$8,763.09	\$8,763.09	\$0.00	\$0.00	\$8,763.09	\$8,763.09	\$0.00
2400 MATERIALES Y ARTICULOS DE CONSTRUCCIÓN Y DE	\$955,000.00	\$129,851.88	\$1,084,851.88	\$1,084,851.88	\$0.00	\$0.00	\$1,084,851.88	\$1,084,851.88	\$0.00
2410 Productos minerales no metálicos	\$21,000.00	-\$21,000.00	\$0.00	\$0.00	\$0.00	\$0.00	\$0.00	\$0.00	\$0.00
2411 Productos minerales no metálicos	\$21,000.00	-\$21,000.00	\$0.00	\$0.00	\$0.00	\$0.00	\$0.00	\$0.00	\$0.00
2420 Cemento y productos de concreto	\$21,000.00	-\$13,314.50	\$7,685.50	\$7,685.50	\$0.00	\$0.00	\$7,685.50	\$7,685.50	\$0.00
2421 Cemento y productos de concreto	\$21,000.00	-\$13,314.50	\$7,685.50	\$7,685.50	\$0.00	\$0.00	\$7,685.50	\$7,685.50	\$0.00
2430 Cal, yeso y productos de yeso	\$11,300.00	\$58,891.98	\$70,191.98	\$70,191.98	\$0.00	\$0.00	\$70,191.98	\$70,191.98	\$0.00
2431 Cal, yeso y productos de yeso	\$11,300.00	\$58,891.98	\$70,191.98	\$70,191.98	\$0.00	\$0.00	\$70,191.98	\$70,191.98	\$0.00
2440 Madera y productos de madera	\$2,000.00	\$15,653.71	\$17,653.71	\$17,653.71	\$0.00	\$0.00	\$17,653.71	\$17,653.71	\$0.00
2441 Madera y productos de madera	\$2,000.00	\$15,653.71	\$17,653.71	\$17,653.71	\$0.00	\$0.00	\$17,653.71	\$17,653.71	\$0.00

UNIVERSIDAD TECNOLÓGICA DE SAN JUAN DEL RIO
QUERETARO
Estado del Ejercicio del Presupuesto de Egresos por Capítulo del Gasto Al 31/dic./2023
F. Financiamiento: 1401

Fecha y hora de Impresión: 03/ene./2024 05:46 p. m.

Objeto del Gasto	Aprobado	Ampliaciones / (Reducciones)	Presupuesto Disponible para Comprometer		Comprometido No Devengado	Presupuesto Sin Devengar	Ejercicio	Pagado	Cuentas por Pagar Deuda
			Presupuesto Vigente	Comprometido					
2450 Vidrio y productos de vidrio	\$18,000.00	-\$9,682.80	\$8,317.20	\$8,317.20	\$0.00	\$0.00	\$8,317.20	\$0.00	
2451 Vidrio y productos de vidrio	\$18,000.00	-\$9,682.80	\$8,317.20	\$8,317.20	\$0.00	\$0.00	\$8,317.20	\$0.00	
2460 Material eléctrico y electrónico	\$72,000.00	\$286,452.38	\$358,452.38	\$358,452.38	\$0.00	\$0.00	\$358,452.38	\$0.00	
2461 Material eléctrico y electrónico	\$72,000.00	\$286,452.38	\$358,452.38	\$358,452.38	\$0.00	\$0.00	\$358,452.38	\$0.00	
2470 Artículos metálicos para la construcción	\$35,000.00	\$45,729.14	\$80,729.14	\$80,729.14	\$0.00	\$0.00	\$80,729.14	\$0.00	
2471 Artículos metálicos para la construcción	\$35,000.00	\$45,729.14	\$80,729.14	\$80,729.14	\$0.00	\$0.00	\$80,729.14	\$0.00	
2480 Materiales complementarios	\$102,000.00	-\$3,351.69	\$98,648.31	\$98,648.31	\$0.00	\$0.00	\$98,648.31	\$0.00	
2481 Materiales complementarios	\$102,000.00	-\$3,351.69	\$98,648.31	\$98,648.31	\$0.00	\$0.00	\$98,648.31	\$0.00	
2490 Otros materiales y artículos de construcción y reparación	\$672,700.00	-\$229,526.34	\$443,173.66	\$443,173.66	\$0.00	\$0.00	\$443,173.66	\$0.00	
2491 Otros materiales y artículos de construcción y reparación	\$672,700.00	-\$229,526.34	\$443,173.66	\$443,173.66	\$0.00	\$0.00	\$443,173.66	\$0.00	
2500 PRODUCTOS QUÍMICOS, FARMACÉUTICOS Y DE LABI	\$345,500.00	\$33,244.34	\$378,744.34	\$378,744.34	\$0.00	\$0.00	\$378,744.34	\$0.00	
2510 Productos químicos básicos	\$30,000.00	-\$28,680.76	\$1,339.24	\$1,339.24	\$0.00	\$0.00	\$1,339.24	\$0.00	
2511 Productos químicos básicos	\$30,000.00	-\$28,680.76	\$1,339.24	\$1,339.24	\$0.00	\$0.00	\$1,339.24	\$0.00	
2520 Fertilizantes, pesticidas y otros agroquímicos	\$1,000.00	\$30.00	\$1,030.00	\$1,030.00	\$0.00	\$0.00	\$1,030.00	\$0.00	
2521 Fertilizantes, pesticidas y otros agroquímicos	\$1,000.00	\$30.00	\$1,030.00	\$1,030.00	\$0.00	\$0.00	\$1,030.00	\$0.00	
2530 Medicinas y productos farmacéuticos	\$15,000.00	\$29,388.20	\$44,388.20	\$44,388.20	\$0.00	\$0.00	\$44,388.20	\$0.00	
2531 Medicinas y productos farmacéuticos	\$15,000.00	\$29,388.20	\$44,388.20	\$44,388.20	\$0.00	\$0.00	\$44,388.20	\$0.00	
2540 Materiales, accesorios y suministros médicos	\$10,000.00	\$4,752.97	\$14,752.97	\$14,752.97	\$0.00	\$0.00	\$14,752.97	\$0.00	
2541 Materiales, accesorios y suministros médicos	\$10,000.00	\$4,752.97	\$14,752.97	\$14,752.97	\$0.00	\$0.00	\$14,752.97	\$0.00	
2550 Materiales, accesorios y suministros de laboratorio	\$289,500.00	-\$507.43	\$288,992.57	\$288,992.57	\$0.00	\$0.00	\$288,992.57	\$0.00	
2551 Materiales, accesorios y suministros de laboratorio	\$289,500.00	-\$507.43	\$288,992.57	\$288,992.57	\$0.00	\$0.00	\$288,992.57	\$0.00	
2560 Fibras sintéticas, hules, plásticos y derivados	\$10,000.00	\$25,119.03	\$35,119.03	\$35,119.03	\$0.00	\$0.00	\$35,119.03	\$0.00	
2561 Fibras sintéticas, hules, plásticos y derivados	\$10,000.00	\$25,119.03	\$35,119.03	\$35,119.03	\$0.00	\$0.00	\$35,119.03	\$0.00	
2590 Otros productos químicos	\$10,000.00	\$3,122.33	\$13,122.33	\$13,122.33	\$0.00	\$0.00	\$13,122.33	\$0.00	
2591 Otros productos químicos	\$10,000.00	\$3,122.33	\$13,122.33	\$13,122.33	\$0.00	\$0.00	\$13,122.33	\$0.00	
2600 COMBUSTIBLES, LUBRICANTES Y ADITIVOS	\$1,050,000.00	-\$43,285.60	\$1,006,714.40	\$1,006,714.40	\$0.00	\$0.00	\$1,006,714.40	\$0.00	
2610 Combustibles, lubricantes y aditivos	\$1,050,000.00	-\$43,285.60	\$1,006,714.40	\$1,006,714.40	\$0.00	\$0.00	\$1,006,714.40	\$0.00	
2611 Combustibles, lubricantes y aditivos	\$1,050,000.00	-\$43,285.60	\$1,006,714.40	\$1,006,714.40	\$0.00	\$0.00	\$1,006,714.40	\$0.00	
2700 VESTUARIO, BLANCOS, PRENDAS DE PROTECCIÓN Y	\$242,000.00	-\$54,837.33	\$187,162.67	\$187,162.67	\$0.00	\$0.00	\$187,162.67	\$0.00	
2710 Vestuario y uniformes	\$96,000.00	\$26,172.68	\$122,172.68	\$122,172.68	\$0.00	\$0.00	\$122,172.68	\$0.00	
2711 Vestuario y uniformes	\$96,000.00	\$26,172.68	\$122,172.68	\$122,172.68	\$0.00	\$0.00	\$122,172.68	\$0.00	
2720 Prendas de seguridad y protección personal	\$121,000.00	-\$89,165.80	\$31,836.20	\$31,836.20	\$0.00	\$0.00	\$31,836.20	\$0.00	
2721 Prendas de seguridad y protección personal	\$121,000.00	-\$89,165.80	\$31,836.20	\$31,836.20	\$0.00	\$0.00	\$31,836.20	\$0.00	
2730 Artículos deportivos	\$20,000.00	\$11,922.00	\$31,922.00	\$31,922.00	\$0.00	\$0.00	\$31,922.00	\$0.00	
2731 Artículos deportivos	\$20,000.00	\$11,922.00	\$31,922.00	\$31,922.00	\$0.00	\$0.00	\$31,922.00	\$0.00	





UNIVERSIDAD TECNOLÓGICA DE
SAN JUAN DEL RÍO

UNIVERSIDAD TECNOLÓGICA DE SAN JUAN DEL RIO QUERETARO

Estado del Ejercicio del Presupuesto de Egresos por Capítulo del Gasto Al 31/dic./2023

F. Financiamiento: 1401

Fecha y hora de Impresión: 03/ene./2024 05:46 p. m.

Utr: Edgar Casillo Arenas
Rep: rptEstadoPresupuestoEgresos

Objeto del Gasto	Aprobado	Ampliaciones / (Reducciones)	Presupuesto Vigente	Comprometido	Presupuesto Disponible para Comprometer		Devengado	Comprometido No Devengado	Presupuesto Sin Devengar	Ejercido	Pagado	Cuentas por Pagar Deuda
					Disponible para Comprometer	Sin Devengar						
2740 Productos textiles	\$5,000.00	-\$3,768.21	\$1,231.79	\$1,231.79	\$0.00	\$0.00	\$1,231.79	\$0.00	\$0.00	\$1,231.79	\$1,231.79	\$0.00
2741 Productos textiles	\$5,000.00	-\$3,768.21	\$1,231.79	\$1,231.79	\$0.00	\$0.00	\$1,231.79	\$0.00	\$0.00	\$1,231.79	\$1,231.79	\$0.00
2900 HERRAMIENTAS, REFACCIONES Y ACCESORIOS MEN	\$265,000.00	\$661.81	\$265,661.81	\$265,661.81	\$0.00	\$0.00	\$265,661.81	\$0.00	\$0.00	\$265,661.81	\$265,661.81	\$0.00
2910 Herramientas menores	\$70,000.00	-\$3,642.25	\$66,357.75	\$66,357.75	\$0.00	\$0.00	\$66,357.75	\$0.00	\$0.00	\$66,357.75	\$66,357.75	\$0.00
2911 Herramientas menores	\$70,000.00	-\$3,642.25	\$66,357.75	\$66,357.75	\$0.00	\$0.00	\$66,357.75	\$0.00	\$0.00	\$66,357.75	\$66,357.75	\$0.00
2920 Refacciones y accesorios menores de edificios	\$10,500.00	\$1,971.75	\$12,471.75	\$12,471.75	\$0.00	\$0.00	\$12,471.75	\$0.00	\$0.00	\$12,471.75	\$12,471.75	\$0.00
2921 Refacciones y accesorios menores de edificios	\$10,500.00	\$1,971.75	\$12,471.75	\$12,471.75	\$0.00	\$0.00	\$12,471.75	\$0.00	\$0.00	\$12,471.75	\$12,471.75	\$0.00
2930 Refacciones y accesorios menores de mobiliario y equipo	\$2,000.00	\$14,396.80	\$16,396.80	\$16,396.80	\$0.00	\$0.00	\$16,396.80	\$0.00	\$0.00	\$16,396.80	\$16,396.80	\$0.00
2931 Refacciones y accesorios menores de mobiliario y equipo	\$2,000.00	\$14,396.80	\$16,396.80	\$16,396.80	\$0.00	\$0.00	\$16,396.80	\$0.00	\$0.00	\$16,396.80	\$16,396.80	\$0.00
2940 Refacciones y accesorios menores de equipo de cómput	\$100,000.00	\$33,746.13	\$133,746.13	\$133,746.13	\$0.00	\$0.00	\$133,746.13	\$0.00	\$0.00	\$133,746.13	\$133,746.13	\$0.00
2941 Refacciones y accesorios menores de equipo de cómput	\$100,000.00	\$33,746.13	\$133,746.13	\$133,746.13	\$0.00	\$0.00	\$133,746.13	\$0.00	\$0.00	\$133,746.13	\$133,746.13	\$0.00
2950 Refacciones y accesorios menores de equipo e instrumen	\$0.00	\$2,046.24	\$2,046.24	\$2,046.24	\$0.00	\$0.00	\$2,046.24	\$0.00	\$0.00	\$2,046.24	\$2,046.24	\$0.00
2951 Refacciones y accesorios menores de equipo e instrumen	\$0.00	\$2,046.24	\$2,046.24	\$2,046.24	\$0.00	\$0.00	\$2,046.24	\$0.00	\$0.00	\$2,046.24	\$2,046.24	\$0.00
2960 Refacciones y accesorios menores de equipo de transpor	\$82,500.00	-\$57,108.24	\$25,391.76	\$25,391.76	\$0.00	\$0.00	\$25,391.76	\$0.00	\$0.00	\$25,391.76	\$25,391.76	\$0.00
2961 Refacciones y accesorios menores de equipo de transpor	\$82,500.00	-\$57,108.24	\$25,391.76	\$25,391.76	\$0.00	\$0.00	\$25,391.76	\$0.00	\$0.00	\$25,391.76	\$25,391.76	\$0.00
2980 Refacciones y accesorios menores de maquinaria y otros	\$0.00	\$9,451.38	\$9,451.38	\$9,451.38	\$0.00	\$0.00	\$9,451.38	\$0.00	\$0.00	\$9,451.38	\$9,451.38	\$0.00
2981 Refacciones y accesorios menores de maquinaria y otros	\$0.00	\$9,451.38	\$9,451.38	\$9,451.38	\$0.00	\$0.00	\$9,451.38	\$0.00	\$0.00	\$9,451.38	\$9,451.38	\$0.00
3000 SERVICIOS GENERALES	\$14,137,828.00	\$11,110,454.84	\$25,248,282.84	\$21,573,977.88	\$3,674,305.16	\$3,674,305.16	\$21,573,977.88	\$0.00	\$3,674,305.16	\$21,005,811.68	\$21,005,811.68	\$588,166.00
3100 SERVICIOS BÁSICOS	\$1,532,000.00	-\$1,122,542.58	\$409,457.42	\$409,457.42	\$0.00	\$0.00	\$409,457.42	\$0.00	\$0.00	\$409,457.42	\$409,457.42	\$0.00
3110 Energía eléctrica	\$1,049,300.00	-\$834,209.00	\$215,091.00	\$215,091.00	\$0.00	\$0.00	\$215,091.00	\$0.00	\$0.00	\$215,091.00	\$215,091.00	\$0.00
3111 Energía eléctrica	\$1,049,300.00	-\$834,209.00	\$215,091.00	\$215,091.00	\$0.00	\$0.00	\$215,091.00	\$0.00	\$0.00	\$215,091.00	\$215,091.00	\$0.00
3130 Agua	\$190,000.00	-\$93,713.37	\$96,286.63	\$96,286.63	\$0.00	\$0.00	\$96,286.63	\$0.00	\$0.00	\$96,286.63	\$96,286.63	\$0.00
3131 Agua	\$190,000.00	-\$93,713.37	\$96,286.63	\$96,286.63	\$0.00	\$0.00	\$96,286.63	\$0.00	\$0.00	\$96,286.63	\$96,286.63	\$0.00
3140 Telefonía tradicional	\$10,500.00	-\$147.00	\$10,353.00	\$10,353.00	\$0.00	\$0.00	\$10,353.00	\$0.00	\$0.00	\$10,353.00	\$10,353.00	\$0.00
3141 Telefonía tradicional	\$10,500.00	-\$147.00	\$10,353.00	\$10,353.00	\$0.00	\$0.00	\$10,353.00	\$0.00	\$0.00	\$10,353.00	\$10,353.00	\$0.00
3150 Telefonía celular	\$51,200.00	-\$11,835.00	\$39,365.00	\$39,365.00	\$0.00	\$0.00	\$39,365.00	\$0.00	\$0.00	\$39,365.00	\$39,365.00	\$0.00
3151 Telefonía celular	\$51,200.00	-\$11,835.00	\$39,365.00	\$39,365.00	\$0.00	\$0.00	\$39,365.00	\$0.00	\$0.00	\$39,365.00	\$39,365.00	\$0.00
3170 Servicios de acceso de Internet, redes y procesamiento d	\$230,000.00	-\$182,565.21	\$47,434.79	\$47,434.79	\$0.00	\$0.00	\$47,434.79	\$0.00	\$0.00	\$47,434.79	\$47,434.79	\$0.00
3171 Servicios de acceso de Internet, redes y procesamiento d	\$230,000.00	-\$182,565.21	\$47,434.79	\$47,434.79	\$0.00	\$0.00	\$47,434.79	\$0.00	\$0.00	\$47,434.79	\$47,434.79	\$0.00
3180 Servicios postales y telegráficos	\$1,000.00	-\$73.00	\$927.00	\$927.00	\$0.00	\$0.00	\$927.00	\$0.00	\$0.00	\$927.00	\$927.00	\$0.00
3181 Servicios postales y telegráficos	\$1,000.00	-\$73.00	\$927.00	\$927.00	\$0.00	\$0.00	\$927.00	\$0.00	\$0.00	\$927.00	\$927.00	\$0.00
3200 SERVICIOS DE ARRENDAMIENTO	\$1,470,000.00	-\$1,114,617.85	\$355,382.15	\$355,382.15	\$0.00	\$0.00	\$355,382.15	\$0.00	\$0.00	\$355,382.15	\$355,382.15	\$0.00
3220 Arrendamiento de edificios	\$50,000.00	-\$50,000.00	\$0.00	\$0.00	\$0.00	\$0.00	\$0.00	\$0.00	\$0.00	\$0.00	\$0.00	\$0.00
3221 Arrendamiento de edificios	\$50,000.00	-\$50,000.00	\$0.00	\$0.00	\$0.00	\$0.00	\$0.00	\$0.00	\$0.00	\$0.00	\$0.00	\$0.00
3230 Arrendamiento de mobiliario y equipo de administración, *	\$70,000.00	-\$22,940.00	\$47,060.00	\$47,060.00	\$0.00	\$0.00	\$47,060.00	\$0.00	\$0.00	\$47,060.00	\$47,060.00	\$0.00



UNIVERSIDAD TECNOLÓGICA DE SAN JUAN DEL RIO QUERETARO

Estado del Ejercicio del Presupuesto de Egresos por Capítulo del Gasto Al 31/dic./2023 F. Financiamiento: 1401

Fecha y hora de Impresión | 03/ene./2024
05:46 p. m.



Ucr: Edgar Casillio Arenas
Rep: rptEstadoPresupuestoEgresos

Objeto del Gasto	Aprobado	Ampliaciones / (Reducciones)	Presupuesto Vigente	Comprometido	Presupuesto Disponible para Comprometer		Devengado	Comprometido No Devengado	Presupuesto Sin Devengar	Ejercido	Pagado	Cuentas por Pagar Deuda
					Comprometido	Disponibilidad						
3231	\$27,000.00	-\$22,940.00	\$4,060.00	\$4,060.00	\$0.00	\$0.00	\$4,060.00	\$0.00	\$0.00	\$4,060.00	\$0.00	\$0.00
3250	\$10,000.00	\$237,667.08	\$247,667.08	\$247,667.08	\$0.00	\$0.00	\$247,667.08	\$0.00	\$0.00	\$247,667.08	\$247,667.08	\$0.00
3251	\$10,000.00	\$237,667.08	\$247,667.08	\$247,667.08	\$0.00	\$0.00	\$247,667.08	\$0.00	\$0.00	\$247,667.08	\$247,667.08	\$0.00
3260	\$12,000.00	\$15,500.00	\$27,500.00	\$27,500.00	\$0.00	\$0.00	\$27,500.00	\$0.00	\$0.00	\$27,500.00	\$27,500.00	\$0.00
3261	\$12,000.00	\$15,500.00	\$27,500.00	\$27,500.00	\$0.00	\$0.00	\$27,500.00	\$0.00	\$0.00	\$27,500.00	\$27,500.00	\$0.00
3270	\$1,306,000.00	-\$1,240,507.65	\$65,492.35	\$65,492.35	\$0.00	\$0.00	\$65,492.35	\$0.00	\$0.00	\$65,492.35	\$65,492.35	\$0.00
3271	\$1,306,000.00	-\$1,240,507.65	\$65,492.35	\$65,492.35	\$0.00	\$0.00	\$65,492.35	\$0.00	\$0.00	\$65,492.35	\$65,492.35	\$0.00
3290	\$65,000.00	-\$54,337.28	\$10,662.72	\$10,662.72	\$0.00	\$0.00	\$10,662.72	\$0.00	\$0.00	\$10,662.72	\$10,662.72	\$0.00
3291	\$65,000.00	-\$54,337.28	\$10,662.72	\$10,662.72	\$0.00	\$0.00	\$10,662.72	\$0.00	\$0.00	\$10,662.72	\$10,662.72	\$0.00
3300	\$3,902,328.00	\$6,991,424.54	\$10,893,752.54	\$10,893,752.54	\$0.00	\$0.00	\$10,893,752.54	\$0.00	\$0.00	\$10,893,752.54	\$10,893,752.54	\$0.00
3310	\$91,000.00	\$22,452.35	\$113,452.35	\$113,452.35	\$0.00	\$0.00	\$113,452.35	\$0.00	\$0.00	\$113,452.35	\$113,452.35	\$0.00
3311	\$91,000.00	\$22,452.35	\$113,452.35	\$113,452.35	\$0.00	\$0.00	\$113,452.35	\$0.00	\$0.00	\$113,452.35	\$113,452.35	\$0.00
3330	\$2,611,000.00	\$7,607,234.86	\$10,218,234.86	\$10,218,234.86	\$0.00	\$0.00	\$10,218,234.86	\$0.00	\$0.00	\$10,218,234.86	\$10,218,234.86	\$0.00
3331	\$2,610,000.00	\$7,588,911.26	\$10,198,911.26	\$10,198,911.26	\$0.00	\$0.00	\$10,198,911.26	\$0.00	\$0.00	\$10,198,911.26	\$10,198,911.26	\$0.00
3332	\$1,000.00	\$18,323.60	\$19,323.60	\$19,323.60	\$0.00	\$0.00	\$19,323.60	\$0.00	\$0.00	\$19,323.60	\$19,323.60	\$0.00
3340	\$224,000.00	\$107,946.93	\$331,946.93	\$331,946.93	\$0.00	\$0.00	\$331,946.93	\$0.00	\$0.00	\$331,946.93	\$331,946.93	\$0.00
3341	\$224,000.00	\$107,946.93	\$331,946.93	\$331,946.93	\$0.00	\$0.00	\$331,946.93	\$0.00	\$0.00	\$331,946.93	\$331,946.93	\$0.00
3350	\$90,000.00	-\$87,000.00	\$3,000.00	\$3,000.00	\$0.00	\$0.00	\$3,000.00	\$0.00	\$0.00	\$3,000.00	\$3,000.00	\$0.00
3351	\$90,000.00	-\$87,000.00	\$3,000.00	\$3,000.00	\$0.00	\$0.00	\$3,000.00	\$0.00	\$0.00	\$3,000.00	\$3,000.00	\$0.00
3360	\$696,000.00	-\$694,500.00	\$1,500.00	\$1,500.00	\$0.00	\$0.00	\$1,500.00	\$0.00	\$0.00	\$1,500.00	\$1,500.00	\$0.00
3361	\$480,000.00	-\$478,500.00	\$1,500.00	\$1,500.00	\$0.00	\$0.00	\$1,500.00	\$0.00	\$0.00	\$1,500.00	\$1,500.00	\$0.00
3362	\$216,000.00	-\$216,000.00	\$0.00	\$0.00	\$0.00	\$0.00	\$0.00	\$0.00	\$0.00	\$0.00	\$0.00	\$0.00
3380	\$130,000.00	-\$130,000.00	\$0.00	\$0.00	\$0.00	\$0.00	\$0.00	\$0.00	\$0.00	\$0.00	\$0.00	\$0.00
3381	\$130,000.00	-\$130,000.00	\$0.00	\$0.00	\$0.00	\$0.00	\$0.00	\$0.00	\$0.00	\$0.00	\$0.00	\$0.00
3390	\$60,328.00	\$165,290.40	\$225,618.40	\$225,618.40	\$0.00	\$0.00	\$225,618.40	\$0.00	\$0.00	\$225,618.40	\$225,618.40	\$0.00
3391	\$60,328.00	\$165,290.40	\$225,618.40	\$225,618.40	\$0.00	\$0.00	\$225,618.40	\$0.00	\$0.00	\$225,618.40	\$225,618.40	\$0.00
3400	\$258,000.00	\$42,829.92	\$300,829.92	\$300,829.92	\$0.00	\$0.00	\$300,829.92	\$0.00	\$0.00	\$300,829.92	\$300,829.92	\$0.00
3410	\$220,000.00	\$30,527.38	\$250,527.38	\$250,527.38	\$0.00	\$0.00	\$250,527.38	\$0.00	\$0.00	\$250,527.38	\$250,527.38	\$0.00
3411	\$220,000.00	\$30,527.38	\$250,527.38	\$250,527.38	\$0.00	\$0.00	\$250,527.38	\$0.00	\$0.00	\$250,527.38	\$250,527.38	\$0.00
3430	\$35,000.00	\$10,398.39	\$45,398.39	\$45,398.39	\$0.00	\$0.00	\$45,398.39	\$0.00	\$0.00	\$45,398.39	\$45,398.39	\$0.00
3431	\$35,000.00	\$10,398.39	\$45,398.39	\$45,398.39	\$0.00	\$0.00	\$45,398.39	\$0.00	\$0.00	\$45,398.39	\$45,398.39	\$0.00
3470	\$3,000.00	\$1,904.15	\$4,904.15	\$4,904.15	\$0.00	\$0.00	\$4,904.15	\$0.00	\$0.00	\$4,904.15	\$4,904.15	\$0.00
3471	\$3,000.00	\$1,904.15	\$4,904.15	\$4,904.15	\$0.00	\$0.00	\$4,904.15	\$0.00	\$0.00	\$4,904.15	\$4,904.15	\$0.00
3500	\$3,269,500.00	\$459,354.95	\$3,728,854.95	\$3,728,854.95	\$0.00	\$0.00	\$3,728,854.95	\$0.00	\$0.00	\$3,728,854.95	\$3,728,854.95	\$0.00
3510	\$950,000.00	\$2,161,723.63	\$3,111,723.63	\$3,111,723.63	\$0.00	\$0.00	\$3,111,723.63	\$0.00	\$0.00	\$3,111,723.63	\$3,111,723.63	\$0.00



UNIVERSIDAD TECNOLÓGICA DE SAN JUAN DEL RIO
QUERETARO
 Estado del Ejercicio del Presupuesto de Egresos por Capítulo del Gasto Al 31/dic./2023
 F. Financiamiento: 1401



Unr: Edgar Casillas Arenas
 Rep: rptEstadoPresupuestoEgresos

Fecha y hora de Impresión: 03/ene./2024 05:46 p. m.

Objeto del Gasto	Aprobado	Ampliaciones / (Reducciones)	Presupuesto Vigente	Comprometido	Presupuesto Disponible para Comprometer	Devengado	Comprometido No Devengado	Presupuesto Sin Devengar	Ejercido	Pagado	Cuentas por Pagar Deuda
3511 Conservación y mantenimiento menor de inmuebles	\$950,000.00	\$2,161,723.63	\$3,111,723.63	\$3,111,723.63	\$0.00	\$3,111,723.63	\$0.00	\$0.00	\$3,111,723.63	\$3,111,723.63	\$0.00
3520 Instalación, reparación y mantenimiento de mobiliario y en	\$10,000.00	\$6,827.93	\$3,172.07	\$3,172.07	\$0.00	\$3,172.07	\$0.00	\$0.00	\$3,172.07	\$3,172.07	\$0.00
3521 Instalación, reparación y mantenimiento de mobiliario y en	\$10,000.00	\$6,827.93	\$3,172.07	\$3,172.07	\$0.00	\$3,172.07	\$0.00	\$0.00	\$3,172.07	\$3,172.07	\$0.00
3540 Instalación, reparación y mantenimiento de equipo e instr	\$32,000.00	\$-23,880.00	\$8,120.00	\$8,120.00	\$0.00	\$8,120.00	\$0.00	\$0.00	\$8,120.00	\$8,120.00	\$0.00
3541 Instalación, reparación y mantenimiento de equipo e instr	\$32,000.00	\$-23,880.00	\$8,120.00	\$8,120.00	\$0.00	\$8,120.00	\$0.00	\$0.00	\$8,120.00	\$8,120.00	\$0.00
3550 Reparación y mantenimiento de equipo de transporte	\$428,000.00	\$-224,196.94	\$203,803.06	\$203,803.06	\$0.00	\$203,803.06	\$0.00	\$0.00	\$203,803.06	\$203,803.06	\$0.00
3551 Reparación y mantenimiento de equipo de transporte	\$428,000.00	\$-224,196.94	\$203,803.06	\$203,803.06	\$0.00	\$203,803.06	\$0.00	\$0.00	\$203,803.06	\$203,803.06	\$0.00
3570 Instalación, reparación y mantenimiento de maquinaria, o	\$48,000.00	\$337,384.15	\$385,384.15	\$385,384.15	\$0.00	\$385,384.15	\$0.00	\$0.00	\$385,384.15	\$385,384.15	\$0.00
3571 Instalación, reparación y mantenimiento de maquinaria, o	\$48,000.00	\$337,384.15	\$385,384.15	\$385,384.15	\$0.00	\$385,384.15	\$0.00	\$0.00	\$385,384.15	\$385,384.15	\$0.00
3580 Servicios de limpieza y manejo de desechos	\$1,801,500.00	\$-1,784,847.96	\$16,652.04	\$16,652.04	\$0.00	\$16,652.04	\$0.00	\$0.00	\$16,652.04	\$16,652.04	\$0.00
3581 Servicios de limpieza y manejo de desechos	\$1,801,500.00	\$-1,784,847.96	\$16,652.04	\$16,652.04	\$0.00	\$16,652.04	\$0.00	\$0.00	\$16,652.04	\$16,652.04	\$0.00
3600 SERVICIOS DE COMUNICACIÓN SOCIAL Y PUBLICIDAD	\$185,000.00	\$-37,519.43	\$147,480.57	\$147,480.57	\$0.00	\$147,480.57	\$0.00	\$0.00	\$147,480.57	\$147,480.57	\$0.00
3610 Difusión por radio, televisión y otros medios de mensajes	\$185,000.00	\$-135,096.80	\$49,903.20	\$49,903.20	\$0.00	\$49,903.20	\$0.00	\$0.00	\$49,903.20	\$49,903.20	\$0.00
3611 Difusión por radio, televisión y otros medios de mensajes	\$185,000.00	\$-135,096.80	\$49,903.20	\$49,903.20	\$0.00	\$49,903.20	\$0.00	\$0.00	\$49,903.20	\$49,903.20	\$0.00
3620 Difusión por radio, televisión y otros medios de mensajes	\$0.00	\$97,577.37	\$97,577.37	\$97,577.37	\$0.00	\$97,577.37	\$0.00	\$0.00	\$97,577.37	\$97,577.37	\$0.00
3621 Difusión por radio, televisión y otros medios de mensajes	\$0.00	\$97,577.37	\$97,577.37	\$97,577.37	\$0.00	\$97,577.37	\$0.00	\$0.00	\$97,577.37	\$97,577.37	\$0.00
3700 SERVICIOS DE TRASLADOS Y VIÁTICOS	\$228,000.00	\$181,209.78	\$409,209.78	\$409,209.78	\$0.00	\$409,209.78	\$0.00	\$0.00	\$409,209.78	\$409,209.78	\$0.00
3710 Pasajes aéreos	\$33,000.00	\$-17,995.00	\$15,005.00	\$15,005.00	\$0.00	\$15,005.00	\$0.00	\$0.00	\$15,005.00	\$15,005.00	\$0.00
3711 Pasajes aéreos	\$33,000.00	\$-17,995.00	\$15,005.00	\$15,005.00	\$0.00	\$15,005.00	\$0.00	\$0.00	\$15,005.00	\$15,005.00	\$0.00
3720 Pasajes terrestres	\$29,650.00	\$11,612.67	\$41,262.67	\$41,262.67	\$0.00	\$41,262.67	\$0.00	\$0.00	\$41,262.67	\$41,262.67	\$0.00
3721 Pasajes terrestres	\$29,650.00	\$11,612.67	\$41,262.67	\$41,262.67	\$0.00	\$41,262.67	\$0.00	\$0.00	\$41,262.67	\$41,262.67	\$0.00
3750 Viáticos en el país	\$165,350.00	\$171,661.58	\$337,011.58	\$337,011.58	\$0.00	\$337,011.58	\$0.00	\$0.00	\$337,011.58	\$337,011.58	\$0.00
3751 Viáticos en el país	\$165,350.00	\$171,661.58	\$337,011.58	\$337,011.58	\$0.00	\$337,011.58	\$0.00	\$0.00	\$337,011.58	\$337,011.58	\$0.00
3760 Viáticos en el extranjero	\$0.00	\$15,930.53	\$15,930.53	\$15,930.53	\$0.00	\$15,930.53	\$0.00	\$0.00	\$15,930.53	\$15,930.53	\$0.00
3761 Viáticos en el extranjero	\$0.00	\$15,930.53	\$15,930.53	\$15,930.53	\$0.00	\$15,930.53	\$0.00	\$0.00	\$15,930.53	\$15,930.53	\$0.00
3800 SERVICIOS OFICIALES	\$1,160,000.00	\$603,115.41	\$1,763,115.41	\$1,763,115.41	\$0.00	\$1,763,115.41	\$0.00	\$0.00	\$1,763,115.41	\$1,763,115.41	\$0.00
3820 Gastos de orden social y cultural	\$1,090,000.00	\$563,737.03	\$1,653,737.03	\$1,653,737.03	\$0.00	\$1,653,737.03	\$0.00	\$0.00	\$1,653,737.03	\$1,653,737.03	\$0.00
3821 Gastos de orden social y cultural	\$1,090,000.00	\$563,737.03	\$1,653,737.03	\$1,653,737.03	\$0.00	\$1,653,737.03	\$0.00	\$0.00	\$1,653,737.03	\$1,653,737.03	\$0.00
3830 Congresos y convenciones	\$40,000.00	\$31,225.02	\$71,225.02	\$71,225.02	\$0.00	\$71,225.02	\$0.00	\$0.00	\$71,225.02	\$71,225.02	\$0.00
3831 Congresos y convenciones	\$40,000.00	\$31,225.02	\$71,225.02	\$71,225.02	\$0.00	\$71,225.02	\$0.00	\$0.00	\$71,225.02	\$71,225.02	\$0.00
3840 Exposiciones	\$5,000.00	\$-6,000.00	\$0.00	\$0.00	\$0.00	\$0.00	\$0.00	\$0.00	\$0.00	\$0.00	\$0.00
3841 Exposiciones	\$5,000.00	\$-6,000.00	\$0.00	\$0.00	\$0.00	\$0.00	\$0.00	\$0.00	\$0.00	\$0.00	\$0.00
3850 Gastos de representación	\$25,000.00	\$13,153.36	\$38,153.36	\$38,153.36	\$0.00	\$38,153.36	\$0.00	\$0.00	\$38,153.36	\$38,153.36	\$0.00
3851 Gastos de representación	\$25,000.00	\$13,153.36	\$38,153.36	\$38,153.36	\$0.00	\$38,153.36	\$0.00	\$0.00	\$38,153.36	\$38,153.36	\$0.00
3900 OTROS SERVICIOS GENERALES	\$2,133,000.00	\$5,107,200.10	\$7,240,200.10	\$3,565,894.94	\$3,674,305.16	\$3,565,894.94	\$0.00	\$3,674,305.16	\$2,997,728.94	\$2,997,728.94	\$568,166.00



UNIVERSIDAD TECNOLÓGICA DE SAN JUAN DEL RIO QUERETARO

Estado del Ejercicio del Presupuesto de Egresos por Capitulo del Gasto Al 31/dic./2023

F. Financiamiento: 1401

Fecha y hora de Impresión | 03/ene./2024
05:46 p. m.





Usc: Edgar Castillo Areana
Rep: rptEstadoPresupuestoEgresos

Objeto del Gasto	Aprobado	Ampliaciones / (Reducciones)	Presupuesto Vigente	Comprometido	Presupuesto Disponible para Comprometer	Devengado	Comprometido No Devengado	Presupuesto Sin Devengar	Ejercido	Pagado	Cuentas por Pagar Deuda
3920 Impuestos y derechos	\$177,000.00	-\$44,612.62	\$132,387.38	\$132,387.38	\$0.00	\$132,387.38	\$0.00	\$0.00	\$132,387.38	\$132,387.38	\$0.00
3921 Impuestos y derechos	\$177,000.00	-\$44,612.62	\$132,387.38	\$132,387.38	\$0.00	\$132,387.38	\$0.00	\$0.00	\$132,387.38	\$132,387.38	\$0.00
3960 Otros gastos por responsabilidades	\$2,200.00	-\$205.44	\$1,994.56	\$1,994.56	\$0.00	\$1,994.56	\$0.00	\$0.00	\$1,994.56	\$1,994.56	\$0.00
3961 Otros gastos por responsabilidades	\$2,200.00	-\$205.44	\$1,994.56	\$1,994.56	\$0.00	\$1,994.56	\$0.00	\$0.00	\$1,994.56	\$1,994.56	\$0.00
3980 Impuesto sobre nóminas y otros que se deriven de una re	\$1,951,000.00	\$5,154,818.16	\$7,105,818.16	\$3,431,513.00	\$3,674,305.16	\$3,431,513.00	\$0.00	\$3,674,305.16	\$2,863,347.00	\$2,863,347.00	\$588,166.00
3981 Impuesto sobre nóminas y otros que se deriven de una re	\$1,951,000.00	\$5,154,818.16	\$7,105,818.16	\$3,431,513.00	\$3,674,305.16	\$3,431,513.00	\$0.00	\$3,674,305.16	\$2,863,347.00	\$2,863,347.00	\$588,166.00
3990 Otros servicios generales	\$2,800.00	-\$2,800.00	\$0.00	\$0.00	\$0.00	\$0.00	\$0.00	\$0.00	\$0.00	\$0.00	\$0.00
3991 Otros servicios generales	\$2,800.00	-\$2,800.00	\$0.00	\$0.00	\$0.00	\$0.00	\$0.00	\$0.00	\$0.00	\$0.00	\$0.00
4000 TRANSFERENCIAS, ASIGNACIONES, SUBSIDIO	\$2,486,628.00	\$395,937.08	\$2,882,565.08	\$2,882,565.08	\$0.00	\$2,882,565.08	\$0.00	\$0.00	\$2,882,565.08	\$2,882,565.08	\$0.00
4300 SUBSIDIOS Y SUBVENCIONES	\$0.00	\$10,000.00	\$10,000.00	\$10,000.00	\$0.00	\$10,000.00	\$0.00	\$0.00	\$10,000.00	\$10,000.00	\$0.00
4390 Otros Subsidios	\$0.00	\$10,000.00	\$10,000.00	\$10,000.00	\$0.00	\$10,000.00	\$0.00	\$0.00	\$10,000.00	\$10,000.00	\$0.00
4391 Otros Subsidios	\$0.00	\$10,000.00	\$10,000.00	\$10,000.00	\$0.00	\$10,000.00	\$0.00	\$0.00	\$10,000.00	\$10,000.00	\$0.00
4400 AYUDAS SOCIALES	\$1,086,000.23	\$1,786,564.85	\$2,872,565.08	\$2,872,565.08	\$0.00	\$2,872,565.08	\$0.00	\$0.00	\$2,872,565.08	\$2,872,565.08	\$0.00
4420 Becas y otras ayudas para programas de capacitación	\$1,086,000.23	\$1,786,564.85	\$2,872,565.08	\$2,872,565.08	\$0.00	\$2,872,565.08	\$0.00	\$0.00	\$2,872,565.08	\$2,872,565.08	\$0.00
4421 Becas y otras ayudas para programas de capacitación	\$1,086,000.23	\$1,786,564.85	\$2,872,565.08	\$2,872,565.08	\$0.00	\$2,872,565.08	\$0.00	\$0.00	\$2,872,565.08	\$2,872,565.08	\$0.00
4500 PENSIONES Y JUBILACIONES	\$1,400,627.77	-\$1,400,627.77	\$0.00	\$0.00	\$0.00	\$0.00	\$0.00	\$0.00	\$0.00	\$0.00	\$0.00
4510 Pensiones	\$1,400,627.77	-\$1,400,627.77	\$0.00	\$0.00	\$0.00	\$0.00	\$0.00	\$0.00	\$0.00	\$0.00	\$0.00
4511 Pensiones	\$1,400,627.77	-\$1,400,627.77	\$0.00	\$0.00	\$0.00	\$0.00	\$0.00	\$0.00	\$0.00	\$0.00	\$0.00
5000 BIENES MUEBLES, INMUEBLES E INTANGIBLES	\$0.00	\$63,560.74	\$63,560.74	\$63,560.74	\$0.00	\$63,560.74	\$0.00	\$0.00	\$63,560.74	\$63,560.74	\$0.00
5200 MOBILIARIO Y EQUIPO EDUCACIONAL Y RECREATIVO	\$0.00	\$45,060.74	\$45,060.74	\$45,060.74	\$0.00	\$45,060.74	\$0.00	\$0.00	\$45,060.74	\$45,060.74	\$0.00
5230 Cámaras fotográficas y de video	\$0.00	\$45,060.74	\$45,060.74	\$45,060.74	\$0.00	\$45,060.74	\$0.00	\$0.00	\$45,060.74	\$45,060.74	\$0.00
5231 Cámaras fotográficas y de video	\$0.00	\$45,060.74	\$45,060.74	\$45,060.74	\$0.00	\$45,060.74	\$0.00	\$0.00	\$45,060.74	\$45,060.74	\$0.00
5600 MAQUINARIA, OTROS EQUIPOS Y HERRAMIENTAS	\$0.00	\$18,500.00	\$18,500.00	\$18,500.00	\$0.00	\$18,500.00	\$0.00	\$0.00	\$18,500.00	\$18,500.00	\$0.00
5640 Sistemas de aire acondicionado, calefacción y de refriger	\$0.00	\$18,500.00	\$18,500.00	\$18,500.00	\$0.00	\$18,500.00	\$0.00	\$0.00	\$18,500.00	\$18,500.00	\$0.00
5641 Sistemas de aire acondicionado, calefacción y de refriger	\$0.00	\$18,500.00	\$18,500.00	\$18,500.00	\$0.00	\$18,500.00	\$0.00	\$0.00	\$18,500.00	\$18,500.00	\$0.00
Tota	\$25,102,736.00	-\$6,116,303.36	\$33,221,039.36	\$29,546,734.20	\$3,674,305.16	\$29,546,734.20	\$0.00	\$3,674,305.16	\$28,376,566.20	\$28,376,566.20	\$588,166.00



UNIVERSIDAD TECNOLÓGICA DE SAN JUAN DEL RIO
QUERETARO
Estado del Ejercicio del Presupuesto de Egresos por Capítulo del Gasto Al 31/dic./2023
F. Financiamiento: 1401

Fecha y hora de Impresión: 03/ene./2024 05:46 p. m.

Objeto del Gasto	Ampliaciones / Reducciones	Presupuesto Vigente	Presupuesto Disponible para Comprometer	Comprometido No Devengado	Devengado	Presupuesto Sin Devengar	Ejercido	Pagado	Cuentas por Pagar Deuda
	 M. en A. P. Fernando Filémon Ferrusca Ortiz Rector		L.A. Wendy América Maldonado Morales Encargada del Despacho de la Dirección de Administración y Finanzas						



UNIVERSIDAD TECNOLÓGICA DE SAN JUAN DEL RIO
QUERETARO
Estado del Ejercicio del Presupuesto de Egresos por Capítulo del Gasto Al 31/dic./2023
F. Financiamiento: 1501



Ucr: Edgar Casillas Arenas
 Rep: rptEstadoPresupuestoEgresos

Fecha y hora de Impresión: 03/ene./2024 05:47 p. m.

Objeto del Gasto	Aprobado	Ampliaciones / (Reducciones)	Presupuesto Vigente		Presupuesto Disponible para Comprometer		Comprometido No Devengado	Presupuesto Sin Devengar	Ejercicio	Pagado	Cuentas por Pagar Deuda
			Presupuesto Vigente	Comprometido	Disponible para Comprometer	Devengado					
1000 SERVICIOS PERSONALES	\$38,387,631.00	\$1,790,051.94	\$40,137,682.94	\$34,236,592.14	\$5,901,090.80	\$34,236,592.14	\$0.00	\$5,901,090.80	\$34,236,592.14	\$34,236,592.14	\$0.00
1100 REMUNERACIONES AL PERSONAL DE CARÁCTER PE	\$24,231,473.00	-\$1,046,262.42	\$23,185,210.58	\$23,185,210.58	\$0.00	\$23,185,210.58	\$0.00	\$0.00	\$23,185,210.58	\$23,185,210.58	\$0.00
1130 Sueldos base al personal permanente	\$24,231,473.00	-\$1,046,262.42	\$23,185,210.58	\$23,185,210.58	\$0.00	\$23,185,210.58	\$0.00	\$0.00	\$23,185,210.58	\$23,185,210.58	\$0.00
1131 Sueldos base al personal permanente	\$24,231,473.00	-\$1,046,262.42	\$23,185,210.58	\$23,185,210.58	\$0.00	\$23,185,210.58	\$0.00	\$0.00	\$23,185,210.58	\$23,185,210.58	\$0.00
1200 REMUNERACIONES AL PERSONAL DE CARÁCTER TR	\$0.00	\$514,618.41	\$514,618.41	\$514,618.41	\$0.00	\$514,618.41	\$0.00	\$0.00	\$514,618.41	\$514,618.41	\$0.00
1220 Sueldos base al personal eventual	\$0.00	\$514,618.41	\$514,618.41	\$514,618.41	\$0.00	\$514,618.41	\$0.00	\$0.00	\$514,618.41	\$514,618.41	\$0.00
1221 Sueldos base al personal eventual	\$0.00	\$514,618.41	\$514,618.41	\$514,618.41	\$0.00	\$514,618.41	\$0.00	\$0.00	\$514,618.41	\$514,618.41	\$0.00
1300 REMUNERACIONES ADICIONALES Y ESPECIALES	\$7,345,333.00	-\$3,227,184.43	\$4,118,148.57	\$4,118,148.57	\$0.00	\$4,118,148.57	\$0.00	\$0.00	\$4,118,148.57	\$4,118,148.57	\$0.00
1310 Primas por años de servicios efectivos prestados	\$1,386,114.35	-\$1,386,114.35	\$0.00	\$0.00	\$0.00	\$0.00	\$0.00	\$0.00	\$0.00	\$0.00	\$0.00
1311 Primas por años de servicios efectivos prestados	\$1,386,114.35	-\$1,386,114.35	\$0.00	\$0.00	\$0.00	\$0.00	\$0.00	\$0.00	\$0.00	\$0.00	\$0.00
1320 Primas de vacaciones, dominical y gratificación de fin de	\$5,959,218.65	-\$1,841,070.08	\$4,118,148.57	\$4,118,148.57	\$0.00	\$4,118,148.57	\$0.00	\$0.00	\$4,118,148.57	\$4,118,148.57	\$0.00
1321 Primas de vacaciones, dominical y gratificación de fin de	\$5,959,218.65	-\$1,841,070.08	\$4,118,148.57	\$4,118,148.57	\$0.00	\$4,118,148.57	\$0.00	\$0.00	\$4,118,148.57	\$4,118,148.57	\$0.00
1400 SEGURIDAD SOCIAL	\$5,989,670.00	-\$367,071.90	\$5,622,598.10	\$5,622,598.10	\$0.00	\$5,622,598.10	\$0.00	\$0.00	\$5,622,598.10	\$5,622,598.10	\$0.00
1410 Aportaciones de seguridad social	\$5,030,344.28	-\$146,464.22	\$4,883,880.06	\$4,883,880.06	\$0.00	\$4,883,880.06	\$0.00	\$0.00	\$4,883,880.06	\$4,883,880.06	\$0.00
1411 Aportaciones de seguridad social	\$5,030,344.28	-\$146,464.22	\$4,883,880.06	\$4,883,880.06	\$0.00	\$4,883,880.06	\$0.00	\$0.00	\$4,883,880.06	\$4,883,880.06	\$0.00
1430 Aportaciones al sistema para el retiro	\$959,325.72	-\$220,607.68	\$738,718.04	\$738,718.04	\$0.00	\$738,718.04	\$0.00	\$0.00	\$738,718.04	\$738,718.04	\$0.00
1431 Aportaciones al sistema para el retiro	\$959,325.72	-\$220,607.68	\$738,718.04	\$738,718.04	\$0.00	\$738,718.04	\$0.00	\$0.00	\$738,718.04	\$738,718.04	\$0.00
1500 OTRAS PRESTACIONES SOCIALES Y ECONÓMICAS	\$821,155.00	-\$25,138.52	\$796,016.48	\$796,016.48	\$0.00	\$796,016.48	\$0.00	\$0.00	\$796,016.48	\$796,016.48	\$0.00
1540 Prestaciones contractuales	\$821,155.00	-\$25,138.52	\$796,016.48	\$796,016.48	\$0.00	\$796,016.48	\$0.00	\$0.00	\$796,016.48	\$796,016.48	\$0.00
1541 Prestaciones contractuales	\$821,155.00	-\$25,138.52	\$796,016.48	\$796,016.48	\$0.00	\$796,016.48	\$0.00	\$0.00	\$796,016.48	\$796,016.48	\$0.00
1600 PREVISIONES	\$0.00	\$5,901,090.80	\$5,901,090.80	\$5,901,090.80	\$0.00	\$5,901,090.80	\$0.00	\$5,901,090.80	\$5,901,090.80	\$5,901,090.80	\$0.00
1610 Provisiones de carácter laboral, económica y de seguridad	\$0.00	\$5,901,090.80	\$5,901,090.80	\$5,901,090.80	\$0.00	\$5,901,090.80	\$0.00	\$5,901,090.80	\$5,901,090.80	\$5,901,090.80	\$0.00
1611 Provisiones de carácter laboral, económica y de seguridad	\$0.00	\$5,901,090.80	\$5,901,090.80	\$5,901,090.80	\$0.00	\$5,901,090.80	\$0.00	\$5,901,090.80	\$5,901,090.80	\$5,901,090.80	\$0.00
2000 MATERIALES Y SUMINISTROS	\$530,000.00	-\$257,009.39	\$272,990.61	\$272,990.61	\$0.00	\$272,990.61	\$0.00	\$0.00	\$272,990.61	\$272,990.61	\$0.00
2100 MATERIALES DE ADMINISTRACIÓN, EMISIÓN DE DOC	\$530,000.00	-\$380,339.90	\$149,660.10	\$149,660.10	\$0.00	\$149,660.10	\$0.00	\$0.00	\$149,660.10	\$149,660.10	\$0.00
2110 Materiales, útiles y equipos menores de oficina	\$230,000.00	-\$230,000.00	\$0.00	\$0.00	\$0.00	\$0.00	\$0.00	\$0.00	\$0.00	\$0.00	\$0.00
2111 Materiales, útiles y equipos menores de oficina	\$230,000.00	-\$230,000.00	\$0.00	\$0.00	\$0.00	\$0.00	\$0.00	\$0.00	\$0.00	\$0.00	\$0.00
2140 Materiales, útiles y equipos menores de tecnologías de la	\$0.00	\$51,486.45	\$51,486.45	\$51,486.45	\$0.00	\$51,486.45	\$0.00	\$0.00	\$51,486.45	\$51,486.45	\$0.00
2141 Materiales, útiles y equipos menores de tecnologías de la	\$0.00	\$51,486.45	\$51,486.45	\$51,486.45	\$0.00	\$51,486.45	\$0.00	\$0.00	\$51,486.45	\$51,486.45	\$0.00
2150 Material impreso e información digital	\$0.00	\$9,915.68	\$9,915.68	\$9,915.68	\$0.00	\$9,915.68	\$0.00	\$0.00	\$9,915.68	\$9,915.68	\$0.00
2151 Material impreso e información digital	\$0.00	\$9,915.68	\$9,915.68	\$9,915.68	\$0.00	\$9,915.68	\$0.00	\$0.00	\$9,915.68	\$9,915.68	\$0.00
2160 Material de limpieza	\$300,000.00	-\$211,742.03	\$88,257.97	\$88,257.97	\$0.00	\$88,257.97	\$0.00	\$0.00	\$88,257.97	\$88,257.97	\$0.00
2161 Material de limpieza	\$300,000.00	-\$211,742.03	\$88,257.97	\$88,257.97	\$0.00	\$88,257.97	\$0.00	\$0.00	\$88,257.97	\$88,257.97	\$0.00
2200 ALIMENTOS Y UTENSILIOS	\$0.00	\$91,884.00	\$91,884.00	\$91,884.00	\$0.00	\$91,884.00	\$0.00	\$0.00	\$91,884.00	\$91,884.00	\$0.00
2210 Alimentos alimenticios para personas	\$0.00	\$91,884.00	\$91,884.00	\$91,884.00	\$0.00	\$91,884.00	\$0.00	\$0.00	\$91,884.00	\$91,884.00	\$0.00



UNIVERSIDAD TECNOLÓGICA DE SAN JUAN DEL RIO
QUERETARO
Estado del Ejercicio del Presupuesto de Egresos por Capítulo del Gasto Al 31/dic./2023
F. Financiamiento: 1501



Fecha y hora de impresión: 03/ene./2024 05:47 p. m.

Utr: Edgar Casillas Arenas
 Rep: rptEstadoPresupuestoEgresos

Objeto del Gasto	Aprobado	Ampliaciones / (Reducciones)	Presupuesto Vigente	Comprometido	Presupuesto Disponible para Comprometer	Devengado	Comprometido No Devengado	Presupuesto Sin Devenegar	Ejercido	Pagado	Cuentas por Pagar Deuda
2211 Productos alimenticios para personas	\$0.00	\$91,884.00	\$91,884.00	\$91,884.00	\$0.00	\$91,884.00	\$0.00	\$0.00	\$91,884.00	\$91,884.00	\$0.00
2900 HERRAMIENTAS, REFACCIONES Y ACCESORIOS MEN	\$0.00	\$31,446.51	\$31,446.51	\$31,446.51	\$0.00	\$31,446.51	\$0.00	\$0.00	\$31,446.51	\$31,446.51	\$0.00
2940 Refacciones y accesorios menores de equipo de cómputo	\$0.00	\$31,446.51	\$31,446.51	\$31,446.51	\$0.00	\$31,446.51	\$0.00	\$0.00	\$31,446.51	\$31,446.51	\$0.00
2941 Refacciones y accesorios menores de equipo de cómputo	\$0.00	\$31,446.51	\$31,446.51	\$31,446.51	\$0.00	\$31,446.51	\$0.00	\$0.00	\$31,446.51	\$31,446.51	\$0.00
3000 SERVICIOS GENERALES	\$5,059,411.00	\$996,723.87	\$6,056,134.87	\$6,056,134.87	\$0.00	\$6,056,134.87	\$0.00	\$0.00	\$6,056,134.87	\$6,056,134.87	\$0.00
SERVICIOS BÁSICOS	\$1,531,411.00	-\$351,635.80	\$1,179,775.20	\$1,179,775.20	\$0.00	\$1,179,775.20	\$0.00	\$0.00	\$1,179,775.20	\$1,179,775.20	\$0.00
3110 Energía eléctrica	\$764,631.00	\$142,980.00	\$897,611.00	\$897,611.00	\$0.00	\$897,611.00	\$0.00	\$0.00	\$897,611.00	\$897,611.00	\$0.00
3111 Energía eléctrica	\$764,631.00	\$142,980.00	\$897,611.00	\$897,611.00	\$0.00	\$897,611.00	\$0.00	\$0.00	\$897,611.00	\$897,611.00	\$0.00
3130 Agua	\$0.00	\$281,636.20	\$281,636.20	\$281,636.20	\$0.00	\$281,636.20	\$0.00	\$0.00	\$281,636.20	\$281,636.20	\$0.00
3131 Agua	\$0.00	\$281,636.20	\$281,636.20	\$281,636.20	\$0.00	\$281,636.20	\$0.00	\$0.00	\$281,636.20	\$281,636.20	\$0.00
3150 Telefonía celular	\$0.00	\$528.00	\$528.00	\$528.00	\$0.00	\$528.00	\$0.00	\$0.00	\$528.00	\$528.00	\$0.00
3151 Telefonía celular	\$0.00	\$528.00	\$528.00	\$528.00	\$0.00	\$528.00	\$0.00	\$0.00	\$528.00	\$528.00	\$0.00
3170 Servicios de acceso de Internet, redes y procesamiento d	\$776,780.00	-\$776,780.00	\$0.00	\$0.00	\$0.00	\$0.00	\$0.00	\$0.00	\$0.00	\$0.00	\$0.00
3171 Servicios de acceso de Internet, redes y procesamiento d	\$776,780.00	-\$776,780.00	\$0.00	\$0.00	\$0.00	\$0.00	\$0.00	\$0.00	\$0.00	\$0.00	\$0.00
3200 SERVICIOS DE ARRENDAMIENTO	\$195,000.00	\$1,013,219.25	\$1,208,219.25	\$1,208,219.25	\$0.00	\$1,208,219.25	\$0.00	\$0.00	\$1,208,219.25	\$1,208,219.25	\$0.00
3220 Arrendamiento de edificios	\$0.00	\$66,816.00	\$66,816.00	\$66,816.00	\$0.00	\$66,816.00	\$0.00	\$0.00	\$66,816.00	\$66,816.00	\$0.00
3221 Arrendamiento de edificios	\$0.00	\$66,816.00	\$66,816.00	\$66,816.00	\$0.00	\$66,816.00	\$0.00	\$0.00	\$66,816.00	\$66,816.00	\$0.00
3270 Arrendamiento de activos intangibles	\$195,000.00	\$946,403.25	\$1,141,403.25	\$1,141,403.25	\$0.00	\$1,141,403.25	\$0.00	\$0.00	\$1,141,403.25	\$1,141,403.25	\$0.00
3271 Arrendamiento de activos intangibles	\$195,000.00	\$946,403.25	\$1,141,403.25	\$1,141,403.25	\$0.00	\$1,141,403.25	\$0.00	\$0.00	\$1,141,403.25	\$1,141,403.25	\$0.00
3300 SERVICIOS PROFESIONALES, CIENTÍFICOS, TÉCNICO	\$1,615,000.00	\$1,485,676.08	\$3,100,676.08	\$3,100,676.08	\$0.00	\$3,100,676.08	\$0.00	\$0.00	\$3,100,676.08	\$3,100,676.08	\$0.00
3330 Servicios de consultoría administrativa, procesos, técnica	\$0.00	\$850,465.78	\$850,465.78	\$850,465.78	\$0.00	\$850,465.78	\$0.00	\$0.00	\$850,465.78	\$850,465.78	\$0.00
3331 Servicios de consultoría administrativa, procesos, técnica	\$0.00	\$850,465.78	\$850,465.78	\$850,465.78	\$0.00	\$850,465.78	\$0.00	\$0.00	\$850,465.78	\$850,465.78	\$0.00
3360 Servicios de apoyo administrativo, traducción, fotocopiad	\$300,000.00	\$54,211.80	\$354,211.80	\$354,211.80	\$0.00	\$354,211.80	\$0.00	\$0.00	\$354,211.80	\$354,211.80	\$0.00
3362 Impresiones de documentos oficiales para la prestación d	\$300,000.00	\$54,211.80	\$354,211.80	\$354,211.80	\$0.00	\$354,211.80	\$0.00	\$0.00	\$354,211.80	\$354,211.80	\$0.00
3380 Servicios de vigilancia	\$1,100,000.00	\$783,376.00	\$1,883,376.00	\$1,883,376.00	\$0.00	\$1,883,376.00	\$0.00	\$0.00	\$1,883,376.00	\$1,883,376.00	\$0.00
3381 Servicios de vigilancia	\$1,100,000.00	\$783,376.00	\$1,883,376.00	\$1,883,376.00	\$0.00	\$1,883,376.00	\$0.00	\$0.00	\$1,883,376.00	\$1,883,376.00	\$0.00
3390 Servicios profesionales, científicos y técnicos integrales	\$215,000.00	-\$202,377.50	\$12,622.50	\$12,622.50	\$0.00	\$12,622.50	\$0.00	\$0.00	\$12,622.50	\$12,622.50	\$0.00
3391 Servicios profesionales, científicos y técnicos integrales	\$215,000.00	-\$202,377.50	\$12,622.50	\$12,622.50	\$0.00	\$12,622.50	\$0.00	\$0.00	\$12,622.50	\$12,622.50	\$0.00
3400 SERVICIOS FINANCIEROS, BANCARIOS Y COMERCIA	\$163,000.00	\$92,344.68	\$255,344.68	\$255,344.68	\$0.00	\$255,344.68	\$0.00	\$0.00	\$255,344.68	\$255,344.68	\$0.00
3410 Servicios financieros y bancarios	\$0.00	\$751.90	\$751.90	\$751.90	\$0.00	\$751.90	\$0.00	\$0.00	\$751.90	\$751.90	\$0.00
3411 Servicios financieros y bancarios	\$0.00	\$751.90	\$751.90	\$751.90	\$0.00	\$751.90	\$0.00	\$0.00	\$751.90	\$751.90	\$0.00
3450 Seguro de bienes patrimoniales	\$163,000.00	\$91,592.78	\$254,592.78	\$254,592.78	\$0.00	\$254,592.78	\$0.00	\$0.00	\$254,592.78	\$254,592.78	\$0.00
3451 Seguro de bienes patrimoniales	\$163,000.00	\$91,592.78	\$254,592.78	\$254,592.78	\$0.00	\$254,592.78	\$0.00	\$0.00	\$254,592.78	\$254,592.78	\$0.00
3500 SERVICIOS DE INSTALACIÓN, REPARACIÓN, MANTEN	\$1,555,000.00	-\$1,555,000.00	\$0.00	\$0.00	\$0.00	\$0.00	\$0.00	\$0.00	\$0.00	\$0.00	\$0.00
3580 Servicios de limpieza y manejo de desechos	\$1,555,000.00	-\$1,555,000.00	\$0.00	\$0.00	\$0.00	\$0.00	\$0.00	\$0.00	\$0.00	\$0.00	\$0.00



UNIVERSIDAD TECNOLÓGICA DE SAN JUAN DEL RIO QUERETARO

Estado del Ejercicio del Presupuesto de Egresos por Capítulo del Gasto Al 31/dic./2023 F. Financiamiento: 1501

Fecha y hora de Impresión: 03/ene./2024 05:47 p. m.

Objeto del Gasto	Presupuesto Disponible para Comprometer	Presupuesto Vigente	Comprometido	Devengado	Comprometido No Devengado	Presupuesto Sin Devengar	Ejercido	Pagado	Cuentas por Pagar Deuda
3581 Servicios de limpieza y manejo de desechos	\$1,555,000.00	\$0.00	\$0.00	\$0.00	\$0.00	\$0.00	\$0.00	\$0.00	\$0.00
3900 OTROS SERVICIOS GENERALES	\$0.00	\$312,119.66	\$312,119.66	\$312,119.66	\$0.00	\$0.00	\$312,119.66	\$312,119.66	\$0.00
3940 Sentencias y resoluciones por autoridad competente	\$0.00	\$312,119.66	\$312,119.66	\$312,119.66	\$0.00	\$0.00	\$312,119.66	\$312,119.66	\$0.00
3941 Sentencias y resoluciones por autoridad competente	\$0.00	\$312,119.66	\$312,119.66	\$312,119.66	\$0.00	\$0.00	\$312,119.66	\$312,119.66	\$0.00
Total	\$443,977,062.00	\$46,456,806.42	\$40,565,717.52	\$40,565,717.52	\$0.00	\$5,907,090.80	\$40,565,717.52	\$40,565,717.52	\$0.00


M. en A. P. Fernando Filomón Ferrusca Ortiz
Rector


L.A. Wendy Amérez Maldonado Morales
Encargada del Despacho de la Dirección de Administración y Finanzas



UNIVERSIDAD TECNOLÓGICA DE SAN JUAN DEL RIO QUERETARO

Estado del Ejercicio del Presupuesto de Egresos por Capítulo del Gasto Al 31/dic./2023

F. Financiamiento: 1601

Fecha y hora de Impresión | 03/ene./2024 | 05:48 p. m.

Objeto del Gasto	Aprobado	Ampliaciones / (Reducciones)	Presupuesto Disponible para Comprometer		Comprometido No Devengado	Presupuesto Sin Devengar	Ejercido	Pagado	Cuentas por Pagar Deuda
			Presupuesto Vigente	Comprometido					
1000 SERVICIOS PERSONALES	\$98,644,089.00	-\$316,948.05	\$97,980,444.12	\$346,696.83	\$97,980,444.12	\$346,696.83	\$96,287,189.17	\$1,693,254.95	
1100 REMUNERACIONES AL PERSONAL DE CARÁCTER PE	\$45,755,992.00	-\$2,796,483.18	\$42,959,508.82	\$0.00	\$42,959,508.82	\$0.00	\$42,959,508.82	\$0.00	
1130 Sueldos base al personal permanente	\$46,755,992.00	-\$2,796,483.18	\$42,959,508.82	\$0.00	\$42,959,508.82	\$0.00	\$42,959,508.82	\$0.00	
1131 Sueldos base al personal permanente	\$45,755,992.00	-\$2,796,483.18	\$42,959,508.82	\$0.00	\$42,959,508.82	\$0.00	\$42,959,508.82	\$0.00	
1200 REMUNERACIONES AL PERSONAL DE CARÁCTER TR	\$0.00	\$973,173.77	\$973,173.77	\$0.00	\$973,173.77	\$0.00	\$973,173.77	\$0.00	
1220 Sueldos base al personal eventual	\$0.00	\$973,173.77	\$973,173.77	\$0.00	\$973,173.77	\$0.00	\$973,173.77	\$0.00	
1221 Sueldos base al personal eventual	\$0.00	\$973,173.77	\$973,173.77	\$0.00	\$973,173.77	\$0.00	\$973,173.77	\$0.00	
1300 REMUNERACIONES ADICIONALES Y ESPECIALES	\$16,367,424.00	\$2,197,682.03	\$18,565,106.03	\$0.00	\$18,565,106.03	\$0.00	\$18,565,106.03	\$0.00	
1310 Primas por años de servicios efectivos prestados	\$3,085,222.47	\$768,318.25	\$3,853,540.72	\$0.00	\$3,853,540.72	\$0.00	\$3,853,540.72	\$0.00	
1311 Primas por años de servicios efectivos prestados	\$3,085,222.47	\$768,318.25	\$3,853,540.72	\$0.00	\$3,853,540.72	\$0.00	\$3,853,540.72	\$0.00	
1320 Primas de vacaciones, dominical y gratificación de fin de	\$13,282,201.53	\$1,429,363.78	\$14,711,565.31	\$0.00	\$14,711,565.31	\$0.00	\$14,711,565.31	\$0.00	
1321 Primas de vacaciones, dominical y gratificación de fin de	\$13,282,201.53	\$1,429,363.78	\$14,711,565.31	\$0.00	\$14,711,565.31	\$0.00	\$14,711,565.31	\$0.00	
1400 SEGURIDAD SOCIAL	\$9,152,720.00	\$139,642.52	\$9,292,362.52	\$0.00	\$9,292,362.52	\$0.00	\$7,599,107.57	\$1,693,254.95	
1410 Aportaciones de seguridad social	\$7,686,789.63	\$304,866.07	\$7,991,655.70	\$0.00	\$7,991,655.70	\$0.00	\$6,623,959.25	\$1,367,696.45	
1411 Aportaciones de seguridad social	\$7,686,789.63	\$304,866.07	\$7,991,655.70	\$0.00	\$7,991,655.70	\$0.00	\$6,623,959.25	\$1,367,696.45	
1430 Aportaciones al sistema para el retiro	\$1,465,930.37	-\$165,223.55	\$1,300,706.82	\$0.00	\$1,300,706.82	\$0.00	\$975,148.32	\$325,558.50	
1431 Aportaciones al sistema para el retiro	\$1,465,930.37	-\$165,223.55	\$1,300,706.82	\$0.00	\$1,300,706.82	\$0.00	\$975,148.32	\$325,558.50	
1500 OTRAS PRESTACIONES SOCIALES Y ECONÓMICAS	\$15,830,015.00	\$5,472,643.64	\$21,302,658.64	\$0.00	\$21,302,658.64	\$0.00	\$21,302,658.64	\$0.00	
1520 Indemnizaciones	\$0.00	\$2,617,401.02	\$2,617,401.02	\$0.00	\$2,617,401.02	\$0.00	\$2,617,401.02	\$0.00	
1521 Indemnizaciones	\$0.00	\$2,617,401.02	\$2,617,401.02	\$0.00	\$2,617,401.02	\$0.00	\$2,617,401.02	\$0.00	
1540 Prestaciones contractuales	\$15,830,015.00	\$2,855,242.62	\$18,685,257.62	\$0.00	\$18,685,257.62	\$0.00	\$18,685,257.62	\$0.00	
1541 Prestaciones contractuales	\$15,830,015.00	\$2,855,242.62	\$18,685,257.62	\$0.00	\$18,685,257.62	\$0.00	\$18,685,257.62	\$0.00	
1600 PREVISIONES	\$5,177,497.00	-\$4,830,800.17	\$346,696.83	\$0.00	\$346,696.83	\$0.00	\$0.00	\$0.00	
1610 Provisiones de carácter laboral, económica y de seguridad	\$5,177,497.00	-\$4,830,800.17	\$346,696.83	\$0.00	\$346,696.83	\$0.00	\$0.00	\$0.00	
1611 Provisiones de carácter laboral, económica y de seguridad	\$5,177,497.00	-\$4,830,800.17	\$346,696.83	\$0.00	\$346,696.83	\$0.00	\$0.00	\$0.00	
1700 PAGO DE ESTÍMULOS A SERVIDORES PÚBLICOS	\$6,360,441.00	-\$1,472,806.66	\$4,887,634.34	\$0.00	\$4,887,634.34	\$0.00	\$4,887,634.34	\$0.00	
1710 Estímulos	\$6,360,441.00	-\$1,472,806.66	\$4,887,634.34	\$0.00	\$4,887,634.34	\$0.00	\$4,887,634.34	\$0.00	
1711 Estímulos	\$6,360,441.00	-\$1,472,806.66	\$4,887,634.34	\$0.00	\$4,887,634.34	\$0.00	\$4,887,634.34	\$0.00	
2000 MATERIALES Y SUMINISTROS	\$530,000.00	-\$149,456.48	\$380,543.52	\$0.00	\$380,543.52	\$0.00	\$380,543.52	\$0.00	
2100 MATERIALES DE ADMINISTRACIÓN, EMISIÓN DE DOC	\$530,000.00	-\$530,000.00	\$0.00	\$0.00	\$0.00	\$0.00	\$0.00	\$0.00	
2110 Materiales, útiles y equipos menores de oficina	\$230,000.00	-\$230,000.00	\$0.00	\$0.00	\$0.00	\$0.00	\$0.00	\$0.00	
2111 Materiales, útiles y equipos menores de oficina	\$230,000.00	-\$230,000.00	\$0.00	\$0.00	\$0.00	\$0.00	\$0.00	\$0.00	
2160 Material de limpieza	\$300,000.00	-\$300,000.00	\$0.00	\$0.00	\$0.00	\$0.00	\$0.00	\$0.00	
2161 Material de limpieza	\$300,000.00	-\$300,000.00	\$0.00	\$0.00	\$0.00	\$0.00	\$0.00	\$0.00	
2400 MATERIALES Y ARTÍCULOS DE CONSTRUCCIÓN Y DE	\$0.00	\$218,931.95	\$218,931.95	\$0.00	\$218,931.95	\$0.00	\$218,931.95	\$0.00	



UNIVERSIDAD TECNOLÓGICA DE SAN JUAN DEL RIO QUERETARO

Estado del Ejercicio del Presupuesto de Egresos por Capítulo del Gasto Al 31/dic./2023 F. Financiamiento: 1601

Fecha y hora de impresión: 03/ene./2024 05:48 p. m.

Objeto del Gasto	Aprobado	Ampliaciones / (Reducciones)	Presupuesto Vigente	Comprometido	Presupuesto Disponible para Comprometer	Devengado	Comprometido No Devengado	Presupuesto Sin Devengar	Ejercido	Pagado	Cuentas por Pagar Deuda
2420	Cemento y productos de concreto	\$0.00	\$4,200.00	\$4,200.00	\$0.00	\$4,200.00	\$0.00	\$0.00	\$4,200.00	\$4,200.00	\$0.00
2421	Cemento y productos de concreto	\$0.00	\$4,200.00	\$4,200.00	\$0.00	\$4,200.00	\$0.00	\$0.00	\$4,200.00	\$4,200.00	\$0.00
2460	Material eléctrico y electrónico	\$0.00	\$89,460.88	\$89,460.88	\$0.00	\$89,460.88	\$0.00	\$0.00	\$89,460.88	\$89,460.88	\$0.00
2461	Material eléctrico y electrónico	\$0.00	\$89,460.88	\$89,460.88	\$0.00	\$89,460.88	\$0.00	\$0.00	\$89,460.88	\$89,460.88	\$0.00
2470	Artículos metálicos para la construcción	\$0.00	\$1,519.60	\$1,519.60	\$0.00	\$1,519.60	\$0.00	\$0.00	\$1,519.60	\$1,519.60	\$0.00
2471	Artículos metálicos para la construcción	\$0.00	\$1,519.60	\$1,519.60	\$0.00	\$1,519.60	\$0.00	\$0.00	\$1,519.60	\$1,519.60	\$0.00
2490	Otros materiales y artículos de construcción y reparación	\$0.00	\$123,751.47	\$123,751.47	\$0.00	\$123,751.47	\$0.00	\$0.00	\$123,751.47	\$123,751.47	\$0.00
2491	Otros materiales y artículos de construcción y reparación	\$0.00	\$123,751.47	\$123,751.47	\$0.00	\$123,751.47	\$0.00	\$0.00	\$123,751.47	\$123,751.47	\$0.00
2500	PRODUCTOS QUÍMICOS, FARMACÉUTICOS Y DE LABI	\$0.00	\$38,006.10	\$38,006.10	\$0.00	\$38,006.10	\$0.00	\$0.00	\$38,006.10	\$38,006.10	\$0.00
2520	Fertilizantes, pesticidas y otros agroquímicos	\$0.00	\$544.76	\$544.76	\$0.00	\$544.76	\$0.00	\$0.00	\$544.76	\$544.76	\$0.00
2521	Fertilizantes, pesticidas y otros agroquímicos	\$0.00	\$544.76	\$544.76	\$0.00	\$544.76	\$0.00	\$0.00	\$544.76	\$544.76	\$0.00
2530	Medicinas y productos farmacéuticos	\$0.00	\$31,806.00	\$31,806.00	\$0.00	\$31,806.00	\$0.00	\$0.00	\$31,806.00	\$31,806.00	\$0.00
2531	Medicinas y productos farmacéuticos	\$0.00	\$31,806.00	\$31,806.00	\$0.00	\$31,806.00	\$0.00	\$0.00	\$31,806.00	\$31,806.00	\$0.00
2540	Materiales, accesorios y suministros médicos	\$0.00	\$2,079.00	\$2,079.00	\$0.00	\$2,079.00	\$0.00	\$0.00	\$2,079.00	\$2,079.00	\$0.00
2541	Materiales, accesorios y suministros médicos	\$0.00	\$2,079.00	\$2,079.00	\$0.00	\$2,079.00	\$0.00	\$0.00	\$2,079.00	\$2,079.00	\$0.00
2560	Fibras sintéticas, hules, plásticos y derivados	\$0.00	\$3,576.34	\$3,576.34	\$0.00	\$3,576.34	\$0.00	\$0.00	\$3,576.34	\$3,576.34	\$0.00
2561	Fibras sintéticas, hules, plásticos y derivados	\$0.00	\$3,576.34	\$3,576.34	\$0.00	\$3,576.34	\$0.00	\$0.00	\$3,576.34	\$3,576.34	\$0.00
2600	COMBUSTIBLES, LUBRICANTES Y ADITIVOS	\$0.00	\$108,238.35	\$108,238.35	\$0.00	\$108,238.35	\$0.00	\$0.00	\$108,238.35	\$108,238.35	\$0.00
2610	Combustibles, lubricantes y aditivos	\$0.00	\$108,238.35	\$108,238.35	\$0.00	\$108,238.35	\$0.00	\$0.00	\$108,238.35	\$108,238.35	\$0.00
2611	Combustibles, lubricantes y aditivos	\$0.00	\$108,238.35	\$108,238.35	\$0.00	\$108,238.35	\$0.00	\$0.00	\$108,238.35	\$108,238.35	\$0.00
2700	VESTUARIO, BLANCOS, PRENDAS DE PROTECCIÓN Y	\$0.00	\$15,367.12	\$15,367.12	\$0.00	\$15,367.12	\$0.00	\$0.00	\$15,367.12	\$15,367.12	\$0.00
2720	Prendas de seguridad y protección personal	\$0.00	\$10,767.12	\$10,767.12	\$0.00	\$10,767.12	\$0.00	\$0.00	\$10,767.12	\$10,767.12	\$0.00
2721	Prendas de seguridad y protección personal	\$0.00	\$10,767.12	\$10,767.12	\$0.00	\$10,767.12	\$0.00	\$0.00	\$10,767.12	\$10,767.12	\$0.00
2740	Productos textiles	\$0.00	\$4,600.00	\$4,600.00	\$0.00	\$4,600.00	\$0.00	\$0.00	\$4,600.00	\$4,600.00	\$0.00
2741	Productos textiles	\$0.00	\$4,600.00	\$4,600.00	\$0.00	\$4,600.00	\$0.00	\$0.00	\$4,600.00	\$4,600.00	\$0.00
3000	SERVICIOS GENERALES	\$3,780,684.00	\$5,664,144.81	\$9,364,828.81	\$0.00	\$9,364,828.81	\$0.00	\$0.00	\$9,364,828.81	\$9,364,828.81	\$0.00
3100	SERVICIOS BÁSICOS	\$252,684.00	\$763,214.70	\$1,015,898.70	\$0.00	\$1,015,898.70	\$0.00	\$0.00	\$1,015,898.70	\$1,015,898.70	\$0.00
3110	Energía eléctrica	\$0.00	\$108,605.00	\$108,605.00	\$0.00	\$108,605.00	\$0.00	\$0.00	\$108,605.00	\$108,605.00	\$0.00
3111	Energía eléctrica	\$0.00	\$108,605.00	\$108,605.00	\$0.00	\$108,605.00	\$0.00	\$0.00	\$108,605.00	\$108,605.00	\$0.00
3130	Agua	\$0.00	\$16,520.49	\$16,520.49	\$0.00	\$16,520.49	\$0.00	\$0.00	\$16,520.49	\$16,520.49	\$0.00
3131	Agua	\$0.00	\$16,520.49	\$16,520.49	\$0.00	\$16,520.49	\$0.00	\$0.00	\$16,520.49	\$16,520.49	\$0.00
3170	Servicios de acceso de Internet, redes y procesamiento d	\$252,684.00	\$638,089.21	\$890,773.21	\$0.00	\$890,773.21	\$0.00	\$0.00	\$890,773.21	\$890,773.21	\$0.00
3171	Servicios de acceso de Internet, redes y procesamiento d	\$252,684.00	\$638,089.21	\$890,773.21	\$0.00	\$890,773.21	\$0.00	\$0.00	\$890,773.21	\$890,773.21	\$0.00
3200	SERVICIOS DE ARRENDAMIENTO	\$195,000.00	-\$144,079.42	\$50,920.58	\$0.00	\$50,920.58	\$0.00	\$0.00	\$50,920.58	\$50,920.58	\$0.00
3250	Arrendamiento de equipo de transporte	\$0.00	\$25,539.80	\$25,539.80	\$0.00	\$25,539.80	\$0.00	\$0.00	\$25,539.80	\$25,539.80	\$0.00



UNIVERSIDAD TECNOLÓGICA DE SAN JUAN DEL RIO
QUERETARO
Estado del Ejercicio del Presupuesto de Egresos por Capítulo del Gasto Al 31/dic./2023
F. Financiamiento: 1601

Objeto del Gasto	Aprobado	Ampliaciones / (Reducciones)	Presupuesto Vigente	Comprometido	Presupuesto Disponible para Comprometer		Devengado	Comprometido No Devengado	Presupuesto Sin Devenegar	Ejercido	Pagado	Cuentas por Pagar Deuda
					Comprometido	Disponibilidad						
3251	\$0.00	\$25,539.80	\$25,539.80	\$25,539.80	\$0.00	\$0.00	\$25,539.80	\$0.00	\$0.00	\$25,539.80	\$25,539.80	\$0.00
3270	\$195,000.00	-\$169,616.22	\$25,380.78	\$25,380.78	\$0.00	\$0.00	\$25,380.78	\$0.00	\$0.00	\$25,380.78	\$25,380.78	\$0.00
3271	\$195,000.00	-\$169,616.22	\$25,380.78	\$25,380.78	\$0.00	\$0.00	\$25,380.78	\$0.00	\$0.00	\$25,380.78	\$25,380.78	\$0.00
3300	\$1,615,000.00	\$2,210,473.25	\$3,825,473.25	\$3,825,473.25	\$0.00	\$0.00	\$3,825,473.25	\$0.00	\$0.00	\$3,825,473.25	\$3,825,473.25	\$0.00
3310	\$0.00	\$192,499.68	\$192,499.68	\$192,499.68	\$0.00	\$0.00	\$192,499.68	\$0.00	\$0.00	\$192,499.68	\$192,499.68	\$0.00
3311	\$0.00	\$192,499.68	\$192,499.68	\$192,499.68	\$0.00	\$0.00	\$192,499.68	\$0.00	\$0.00	\$192,499.68	\$192,499.68	\$0.00
3330	\$0.00	\$2,209,351.86	\$2,209,351.86	\$2,209,351.86	\$0.00	\$0.00	\$2,209,351.86	\$0.00	\$0.00	\$2,209,351.86	\$2,209,351.86	\$0.00
3331	\$0.00	\$2,209,351.86	\$2,209,351.86	\$2,209,351.86	\$0.00	\$0.00	\$2,209,351.86	\$0.00	\$0.00	\$2,209,351.86	\$2,209,351.86	\$0.00
3360	\$300,000.00	\$108,433.79	\$408,433.79	\$408,433.79	\$0.00	\$0.00	\$408,433.79	\$0.00	\$0.00	\$408,433.79	\$408,433.79	\$0.00
3361	\$0.00	\$408,433.79	\$408,433.79	\$408,433.79	\$0.00	\$0.00	\$408,433.79	\$0.00	\$0.00	\$408,433.79	\$408,433.79	\$0.00
3362	\$300,000.00	-\$300,000.00	\$0.00	\$0.00	\$0.00	\$0.00	\$0.00	\$0.00	\$0.00	\$0.00	\$0.00	\$0.00
3380	\$1,100,000.00	-\$966,994.40	\$133,005.60	\$133,005.60	\$0.00	\$0.00	\$133,005.60	\$0.00	\$0.00	\$133,005.60	\$133,005.60	\$0.00
3381	\$1,100,000.00	-\$966,994.40	\$133,005.60	\$133,005.60	\$0.00	\$0.00	\$133,005.60	\$0.00	\$0.00	\$133,005.60	\$133,005.60	\$0.00
3390	\$215,000.00	\$667,182.32	\$882,182.32	\$882,182.32	\$0.00	\$0.00	\$882,182.32	\$0.00	\$0.00	\$882,182.32	\$882,182.32	\$0.00
3391	\$215,000.00	\$667,182.32	\$882,182.32	\$882,182.32	\$0.00	\$0.00	\$882,182.32	\$0.00	\$0.00	\$882,182.32	\$882,182.32	\$0.00
3400	\$163,000.00	\$82,112.36	\$245,112.36	\$245,112.36	\$0.00	\$0.00	\$245,112.36	\$0.00	\$0.00	\$245,112.36	\$245,112.36	\$0.00
3410	\$0.00	\$2,272.89	\$2,272.89	\$2,272.89	\$0.00	\$0.00	\$2,272.89	\$0.00	\$0.00	\$2,272.89	\$2,272.89	\$0.00
3411	\$0.00	\$2,272.89	\$2,272.89	\$2,272.89	\$0.00	\$0.00	\$2,272.89	\$0.00	\$0.00	\$2,272.89	\$2,272.89	\$0.00
3440	\$0.00	\$242,839.47	\$242,839.47	\$242,839.47	\$0.00	\$0.00	\$242,839.47	\$0.00	\$0.00	\$242,839.47	\$242,839.47	\$0.00
3441	\$0.00	\$242,839.47	\$242,839.47	\$242,839.47	\$0.00	\$0.00	\$242,839.47	\$0.00	\$0.00	\$242,839.47	\$242,839.47	\$0.00
3450	\$163,000.00	-\$163,000.00	\$0.00	\$0.00	\$0.00	\$0.00	\$0.00	\$0.00	\$0.00	\$0.00	\$0.00	\$0.00
3451	\$163,000.00	-\$163,000.00	\$0.00	\$0.00	\$0.00	\$0.00	\$0.00	\$0.00	\$0.00	\$0.00	\$0.00	\$0.00
3500	\$1,555,000.00	\$2,649,915.60	\$4,204,915.60	\$4,204,915.60	\$0.00	\$0.00	\$4,204,915.60	\$0.00	\$0.00	\$4,204,915.60	\$4,204,915.60	\$0.00
3510	\$0.00	\$224,494.80	\$224,494.80	\$224,494.80	\$0.00	\$0.00	\$224,494.80	\$0.00	\$0.00	\$224,494.80	\$224,494.80	\$0.00
3511	\$0.00	\$224,494.80	\$224,494.80	\$224,494.80	\$0.00	\$0.00	\$224,494.80	\$0.00	\$0.00	\$224,494.80	\$224,494.80	\$0.00
3570	\$0.00	\$91,535.60	\$91,535.60	\$91,535.60	\$0.00	\$0.00	\$91,535.60	\$0.00	\$0.00	\$91,535.60	\$91,535.60	\$0.00
3571	\$0.00	\$91,535.60	\$91,535.60	\$91,535.60	\$0.00	\$0.00	\$91,535.60	\$0.00	\$0.00	\$91,535.60	\$91,535.60	\$0.00
3580	\$1,555,000.00	\$2,333,885.20	\$3,888,885.20	\$3,888,885.20	\$0.00	\$0.00	\$3,888,885.20	\$0.00	\$0.00	\$3,888,885.20	\$3,888,885.20	\$0.00
3581	\$1,555,000.00	\$2,333,885.20	\$3,888,885.20	\$3,888,885.20	\$0.00	\$0.00	\$3,888,885.20	\$0.00	\$0.00	\$3,888,885.20	\$3,888,885.20	\$0.00
3700	\$0.00	\$15,536.48	\$15,536.48	\$15,536.48	\$0.00	\$0.00	\$15,536.48	\$0.00	\$0.00	\$15,536.48	\$15,536.48	\$0.00
3720	\$0.00	\$1,070.00	\$1,070.00	\$1,070.00	\$0.00	\$0.00	\$1,070.00	\$0.00	\$0.00	\$1,070.00	\$1,070.00	\$0.00
3721	\$0.00	\$1,070.00	\$1,070.00	\$1,070.00	\$0.00	\$0.00	\$1,070.00	\$0.00	\$0.00	\$1,070.00	\$1,070.00	\$0.00
3750	\$0.00	\$14,466.48	\$14,466.48	\$14,466.48	\$0.00	\$0.00	\$14,466.48	\$0.00	\$0.00	\$14,466.48	\$14,466.48	\$0.00
3751	\$0.00	\$14,466.48	\$14,466.48	\$14,466.48	\$0.00	\$0.00	\$14,466.48	\$0.00	\$0.00	\$14,466.48	\$14,466.48	\$0.00
3800	\$0.00	\$6,971.84	\$6,971.84	\$6,971.84	\$0.00	\$0.00	\$6,971.84	\$0.00	\$0.00	\$6,971.84	\$6,971.84	\$0.00



**UNIVERSIDAD TECNOLÓGICA DE SAN JUAN DEL RIO
QUERETARO**

Estado del Ejercicio del Presupuesto de Egresos por Capítulo del Gasto Al 31/dic./2023
F. Financiamiento: 1601

Fecha y hora de Impresión: 03/ene./2024 05:48 p. m.

Objeto del Gasto	Aprobado	Ampliaciones / (Reducciones)	Presupuesto Vigente		Presupuesto Disponible para Comprometer	Devengado	Comprometido No Devengado	Presupuesto Sin Devenegar	Ejercicio	Pagado	Cuentas por Pagar Deuda
			Comprometido	Vigente							
3820 Gastos de orden social y cultural	\$0.00	\$6,971.84	\$6,971.84	\$6,971.84	\$0.00	\$6,971.84	\$0.00	\$0.00	\$6,971.84	\$6,971.84	\$0.00
3821 Gastos de orden social y cultural	\$0.00	\$6,971.84	\$6,971.84	\$6,971.84	\$0.00	\$6,971.84	\$0.00	\$0.00	\$6,971.84	\$6,971.84	\$0.00
4000 TRANSFERENCIAS, ASIGNACIONES, SUBSIDIO	\$9,733,178.00	\$108,164.23	\$9,841,342.23	\$9,841,342.23	\$0.00	\$9,841,342.23	\$0.00	\$0.00	\$9,841,342.23	\$9,841,342.23	\$0.00
4300 SUBSIDIOS Y SUBVENCIONES	\$0.00	\$39,550.00	\$39,550.00	\$39,550.00	\$0.00	\$39,550.00	\$0.00	\$0.00	\$39,550.00	\$39,550.00	\$0.00
4390 Otros Subsidios	\$0.00	\$39,550.00	\$39,550.00	\$39,550.00	\$0.00	\$39,550.00	\$0.00	\$0.00	\$39,550.00	\$39,550.00	\$0.00
4391 Otros Subsidios	\$0.00	\$39,550.00	\$39,550.00	\$39,550.00	\$0.00	\$39,550.00	\$0.00	\$0.00	\$39,550.00	\$39,550.00	\$0.00
4400 AYUDAS SOCIALES	\$2,695,221.77	-\$272,597.77	\$2,422,624.00	\$2,422,624.00	\$0.00	\$2,422,624.00	\$0.00	\$0.00	\$2,422,624.00	\$2,422,624.00	\$0.00
4420 Becas y otras ayudas para programas de capacitación	\$2,695,221.77	-\$272,597.77	\$2,422,624.00	\$2,422,624.00	\$0.00	\$2,422,624.00	\$0.00	\$0.00	\$2,422,624.00	\$2,422,624.00	\$0.00
4423 BECAS TRABAJADORES E HIJOS	\$2,695,221.77	-\$272,597.77	\$2,422,624.00	\$2,422,624.00	\$0.00	\$2,422,624.00	\$0.00	\$0.00	\$2,422,624.00	\$2,422,624.00	\$0.00
4500 PENSIONES Y JUBILACIONES	\$7,037,956.23	\$341,212.00	\$7,379,168.23	\$7,379,168.23	\$0.00	\$7,379,168.23	\$0.00	\$0.00	\$7,379,168.23	\$7,379,168.23	\$0.00
4510 Pensiones	\$5,937,956.23	\$515,031.50	\$6,452,987.73	\$6,452,987.73	\$0.00	\$6,452,987.73	\$0.00	\$0.00	\$6,452,987.73	\$6,452,987.73	\$0.00
4511 Pensiones	\$5,937,956.23	\$515,031.50	\$6,452,987.73	\$6,452,987.73	\$0.00	\$6,452,987.73	\$0.00	\$0.00	\$6,452,987.73	\$6,452,987.73	\$0.00
4520 Jubilaciones	\$1,100,000.00	-\$173,819.50	\$926,180.50	\$926,180.50	\$0.00	\$926,180.50	\$0.00	\$0.00	\$926,180.50	\$926,180.50	\$0.00
4521 Jubilaciones	\$1,100,000.00	-\$173,819.50	\$926,180.50	\$926,180.50	\$0.00	\$926,180.50	\$0.00	\$0.00	\$926,180.50	\$926,180.50	\$0.00
Total	\$112,087,295.100	-\$5,225,906.51	\$117,871,395.591	\$117,567,158.86	\$346,696.83	\$117,567,158.86	\$0.00	\$346,696.83	\$115,873,903.73	\$115,873,903.73	\$17,693,258.95

M. en A. P. Fernando Filomón Ferrusca Ortiz
Factor

L.A. Wendy Almirá Maldonado Morales
Encargada del Despacho de la Dirección de Administración y Finanzas

UNIVERSIDAD TECNOLÓGICA DE SAN JUAN DEL RIO
QUERETARO
Estado del Ejercicio del Presupuesto de Egresos por Capítulo del Gasto Al 31/dic./2023
F. Financiamiento: 2502 | Proyecto/Proceso: 39



Utr: Edgar Castillo Arenas
 Rep: rptEstadoPresupuestoEgresos

Fecha y hora de Impresión: 03/ene./2024 05:49 p. m.

Objeto del Gasto	Aprobado	Ampliaciones / (Reducciones)	Presupuesto Vigente	Comprometido	Presupuesto Disponible para Comprometer	Devengado	Comprometido No Devengado	Presupuesto Sin Devengar	Ejercido	Pagado	Cuentas por Pagar Deuda
3000 SERVICIOS GENERALES	\$0.00	\$1.67	\$1.67	\$0.00	\$1.67	\$0.00	\$0.00	\$1.67	\$0.00	\$0.00	\$0.00
3400 SERVICIOS FINANCIEROS, BANCARIOS Y COMERCIA	\$0.00	\$1.67	\$1.67	\$0.00	\$1.67	\$0.00	\$0.00	\$1.67	\$0.00	\$0.00	\$0.00
3410 Servicios financieros y bancarios	\$0.00	\$1.67	\$1.67	\$0.00	\$1.67	\$0.00	\$0.00	\$1.67	\$0.00	\$0.00	\$0.00
3411 Servicios financieros y bancarios	\$0.00	\$1.67	\$1.67	\$0.00	\$1.67	\$0.00	\$0.00	\$1.67	\$0.00	\$0.00	\$0.00
4000 TRANSFERENCIAS, ASIGNACIONES, SUBSIDIO	\$0.00	\$49,000.00	\$49,000.00	\$0.00	\$49,000.00	\$0.00	\$0.00	\$49,000.00	\$0.00	\$0.00	\$0.00
4400 AYUDAS SOCIALES	\$0.00	\$49,000.00	\$49,000.00	\$0.00	\$49,000.00	\$0.00	\$0.00	\$49,000.00	\$0.00	\$0.00	\$0.00
4420 Becas y otras ayudas para programas de capacitación	\$0.00	\$49,000.00	\$49,000.00	\$0.00	\$49,000.00	\$0.00	\$0.00	\$49,000.00	\$0.00	\$0.00	\$0.00
4421 Becas y otras ayudas para programas de capacitación	\$0.00	\$49,000.00	\$49,000.00	\$0.00	\$49,000.00	\$0.00	\$0.00	\$49,000.00	\$0.00	\$0.00	\$0.00
5000 BIENES MUEBLES, INMUEBLES E INTANGIBLE:	\$0.00	\$53,634.59	\$53,634.59	\$0.00	\$53,634.59	\$0.00	\$0.00	\$53,634.59	\$0.00	\$0.00	\$0.00
5600 MAQUINARIA, OTROS EQUIPOS Y HERRAMIENTAS	\$0.00	\$53,634.59	\$53,634.59	\$0.00	\$53,634.59	\$0.00	\$0.00	\$53,634.59	\$0.00	\$0.00	\$0.00
5620 Maquinaria y equipo industrial	\$0.00	\$53,634.59	\$53,634.59	\$0.00	\$53,634.59	\$0.00	\$0.00	\$53,634.59	\$0.00	\$0.00	\$0.00
5621 Maquinaria y equipo industrial	\$0.00	\$53,634.59	\$53,634.59	\$0.00	\$53,634.59	\$0.00	\$0.00	\$53,634.59	\$0.00	\$0.00	\$0.00
Total	\$0.00	\$102,636.26	\$102,636.26	\$0.00	\$102,636.26	\$0.00	\$0.00	\$102,636.26	\$0.00	\$0.00	\$0.00

M. en A. P. Fernando Filemín Ferrusca Ortiz
 Rector

L.A. Wendy América Maldonado Morales
 Encargada del Despacho de la Dirección de Administración y Finanzas



**UNIVERSIDAD TECNOLÓGICA DE SAN JUAN DEL RIO
QUERETARO**
Estado del Ejercicio del Presupuesto de Egresos por Capítulo del Gasto Al 31/dic./2023
F. Financiamiento: 2502 | Proyecto/Proceso: 62

Objeto del Gasto	Aprobado	Ampliaciones / Reducciones	Presupuesto Vigente	Comprometido	Presupuesto Disponible para Comprometer	Devengado	Comprometido No Devengado	Presupuesto Sin Devengar	Ejercido	Pagado	Cuentas por Pagar Deuda
3000 SERVICIOS GENERALES	\$0.00	\$14.15	\$14.15	\$0.00	\$14.15	\$0.00	\$0.00	\$14.15	\$0.00	\$0.00	\$0.00
3400 SERVICIOS FINANCIEROS, BANCARIOS Y COMERCIA	\$0.00	\$14.15	\$14.15	\$0.00	\$14.15	\$0.00	\$0.00	\$14.15	\$0.00	\$0.00	\$0.00
3410 Servicios financieros y bancarios	\$0.00	\$14.15	\$14.15	\$0.00	\$14.15	\$0.00	\$0.00	\$14.15	\$0.00	\$0.00	\$0.00
3411 Servicios financieros y bancarios	\$0.00	\$14.15	\$14.15	\$0.00	\$14.15	\$0.00	\$0.00	\$14.15	\$0.00	\$0.00	\$0.00
4000 TRANSFERENCIAS, ASIGNACIONES, SUBSIDIO	\$0.00	\$1,688,400.00	\$1,688,400.00	\$1,688,400.00	\$0.00	\$1,688,400.00	\$0.00	\$0.00	\$1,688,400.00	\$1,688,400.00	\$0.00
4400 AYUDAS SOCIALES	\$0.00	\$1,688,400.00	\$1,688,400.00	\$1,688,400.00	\$0.00	\$1,688,400.00	\$0.00	\$0.00	\$1,688,400.00	\$1,688,400.00	\$0.00
4420 Becas y otras ayudas para programas de capacitación	\$0.00	\$1,688,400.00	\$1,688,400.00	\$1,688,400.00	\$0.00	\$1,688,400.00	\$0.00	\$0.00	\$1,688,400.00	\$1,688,400.00	\$0.00
4421 Becas y otras ayudas para programas de capacitación	\$0.00	\$1,688,400.00	\$1,688,400.00	\$1,688,400.00	\$0.00	\$1,688,400.00	\$0.00	\$0.00	\$1,688,400.00	\$1,688,400.00	\$0.00
Total	\$0.00	\$1,688,414.15	\$1,688,414.15	\$1,688,400.00	\$14.15	\$1,688,400.00	\$0.00	\$14.15	\$1,688,400.00	\$1,688,400.00	\$0.00

M. en A. P. Fermatino Fiermón Ferrusca Ortiz
Rector

L.A. Wendy América Maldonado Morales
Encargada del Despacho de la Dirección de Administración y Finanzas

**UNIVERSIDAD TECNOLÓGICA DE SAN JUAN DEL RIO
QUERETARO**

Estado del Ejercicio del Presupuesto de Egresos por Capitulo del Gasto Al 31/dic./2023
F. Financiamiento: 2502 | Proyecto/Proceso: 64

Fecha y hora de impresión: 03/ene./2024 05:50 p. m.

Objeto del Gasto	Aprobado	Ampliaciones / (Reducciones)	Presupuesto Vigente	Comprometido	Presupuesto Disponible para Comprometer		Devengado	Comprometido No Devengado	Presupuesto Sin Devengar	Ejercido	Pagado	Cuentas por Pagar Deuda
					Presupuesto Disponible para Comprometer	Presupuesto Sin Devengar						
4000 TRANSFERENCIAS, ASIGNACIONES, SUBSIDIO	\$0.00	\$8,003.00	\$8,003.00	\$0.00	\$8,003.00	\$0.00	\$0.00	\$0.00	\$8,003.00	\$0.00	\$0.00	\$0.00
4400 AYUDAS SOCIALES	\$0.00	\$8,003.00	\$8,003.00	\$0.00	\$8,003.00	\$0.00	\$0.00	\$0.00	\$8,003.00	\$0.00	\$0.00	\$0.00
4420 Becas y otras ayudas para programas de capacitación	\$0.00	\$8,003.00	\$8,003.00	\$0.00	\$8,003.00	\$0.00	\$0.00	\$0.00	\$8,003.00	\$0.00	\$0.00	\$0.00
4421 Becas y otras ayudas para programas de capacitación	\$0.00	\$8,003.00	\$8,003.00	\$0.00	\$8,003.00	\$0.00	\$0.00	\$0.00	\$8,003.00	\$0.00	\$0.00	\$0.00
Total	\$0.00	\$8,003.00	\$8,003.00	\$0.00	\$8,003.00	\$0.00	\$0.00	\$0.00	\$8,003.00	\$0.00	\$0.00	\$0.00



M. en A. P. Fernando Fierro Ferrusca Ortiz
Revisor



L.A. Wendy America Maldonado Morales
Encargada del Despacho de la Dirección de Administración y Finanzas



UNIVERSIDAD TECNOLÓGICA DE SAN JUAN DEL RIO QUERETARO

Estado del Ejercicio del Presupuesto de Egresos por Capítulo del Gasto Al 31/dic./2023 F. Financiamiento: 2502 | Proyecto/Proceso: 65

Objeto del Gasto	Aprobado	Ampliaciones / Reducciones	Presupuesto Vigente	Comprometido	Presupuesto Disponible para Comprometer	Devengado	Comprometido No Devengado	Presupuesto Sin Devengar	Ejercicio	Pagado	Cuentas por Pagar Deuda
2000 MATERIALES Y SUMINISTROS	\$0.00	\$500,011.04	\$500,011.04	\$500,008.68	\$2.36	\$500,008.68	\$0.00	\$2.36	\$500,008.68	\$500,008.68	\$0.00
2500 PRODUCTOS QUÍMICOS, FARMACÉUTICOS Y DE LAB	\$0.00	\$500,011.04	\$500,011.04	\$500,008.68	\$2.36	\$500,008.68	\$0.00	\$2.36	\$500,008.68	\$500,008.68	\$0.00
2510 Productos químicos básicos	\$0.00	\$101,792.64	\$101,792.64	\$101,792.64	\$0.00	\$101,792.64	\$0.00	\$0.00	\$101,792.64	\$101,792.64	\$0.00
2511 Productos químicos básicos	\$0.00	\$101,792.64	\$101,792.64	\$101,792.64	\$0.00	\$101,792.64	\$0.00	\$0.00	\$101,792.64	\$101,792.64	\$0.00
2550 Materiales, accesorios y suministros de laboratorio	\$0.00	\$272,297.38	\$272,297.38	\$272,295.02	\$2.36	\$272,295.02	\$0.00	\$2.36	\$272,295.02	\$272,295.02	\$0.00
2551 Materiales, accesorios y suministros de laboratorio	\$0.00	\$272,297.38	\$272,297.38	\$272,295.02	\$2.36	\$272,295.02	\$0.00	\$2.36	\$272,295.02	\$272,295.02	\$0.00
2590 Otros productos químicos	\$0.00	\$125,921.02	\$125,921.02	\$125,921.02	\$0.00	\$125,921.02	\$0.00	\$0.00	\$125,921.02	\$125,921.02	\$0.00
2591 Otros productos químicos	\$0.00	\$125,921.02	\$125,921.02	\$125,921.02	\$0.00	\$125,921.02	\$0.00	\$0.00	\$125,921.02	\$125,921.02	\$0.00
Total	\$0.00	\$500,011.04	\$500,011.04	\$500,008.68	\$2.36	\$500,008.68	\$0.00	\$2.36	\$500,008.68	\$500,008.68	\$0.00

P


 M. en A. P. Fernando Filémon Ferrusca Ortiz
 Rector


 L.A. Wendy América Maldonado Morales
 Encargada del Despacho de la Dirección de Administración y Finanzas

X

UNIVERSIDAD TECNOLÓGICA DE SAN JUAN DEL RIO QUERETARO

Estado del Ejercicio del Presupuesto de Egresos por Capítulo del Gasto Al 31/dic./2023

F. Financiamiento: 2502 | Proyecto/Proceso: 68

Fecha y hora de impresión: 03/ene./2024 05:52 p. m.

Utr: Edgar Casillio Azeas
Rep: rptEstadoPresupuestoEgresos

Objeto del Gasto	Aprobado	Ampliaciones / (Reducciones)	Presupuesto Vigente	Comprometido	Presupuesto Disponible para Comprometer	Devengado	Comprometido No Devengado	Presupuesto Sin Devengar	Ejercicio	Pagado	Cuentas por Pagar Deuda
3000 SERVICIOS GENERALES	\$0.00	\$98,000.03	\$98,000.03	\$98,987.75	\$12.28	\$98,987.75	\$0.00	\$12.28	\$98,987.75	\$98,987.75	\$0.00
3400 SERVICIOS FINANCIEROS, BANCARIOS Y COMERCIA	\$0.00	\$12.28	\$12.28	\$0.00	\$12.28	\$0.00	\$0.00	\$12.28	\$0.00	\$0.00	\$0.00
3410 Servicios financieros y bancarios	\$0.00	\$12.28	\$12.28	\$0.00	\$12.28	\$0.00	\$0.00	\$12.28	\$0.00	\$0.00	\$0.00
3411 Servicios financieros y bancarios	\$0.00	\$12.28	\$12.28	\$0.00	\$12.28	\$0.00	\$0.00	\$12.28	\$0.00	\$0.00	\$0.00
3700 SERVICIOS DE TRASLADOS Y VIÁTICOS	\$0.00	\$98,987.75	\$98,987.75	\$98,987.75	\$0.00	\$98,987.75	\$0.00	\$0.00	\$98,987.75	\$98,987.75	\$0.00
3750 Viáticos en el país	\$0.00	\$88,293.75	\$88,293.75	\$88,293.75	\$0.00	\$88,293.75	\$0.00	\$0.00	\$88,293.75	\$88,293.75	\$0.00
3751 Viáticos en el país	\$0.00	\$88,293.75	\$88,293.75	\$88,293.75	\$0.00	\$88,293.75	\$0.00	\$0.00	\$88,293.75	\$88,293.75	\$0.00
3760 Viáticos en el extranjero	\$0.00	\$10,694.00	\$10,694.00	\$10,694.00	\$0.00	\$10,694.00	\$0.00	\$0.00	\$10,694.00	\$10,694.00	\$0.00
3761 Viáticos en el extranjero	\$0.00	\$10,694.00	\$10,694.00	\$10,694.00	\$0.00	\$10,694.00	\$0.00	\$0.00	\$10,694.00	\$10,694.00	\$0.00
4000 TRANSFERENCIAS, ASIGNACIONES, SUBSIDIO	\$0.00	\$701,033.11	\$701,033.11	\$395,089.70	\$305,943.41	\$395,089.70	\$0.00	\$305,943.41	\$395,089.70	\$395,089.70	\$0.00
4400 AYUDAS SOCIALES	\$0.00	\$701,033.11	\$701,033.11	\$395,089.70	\$305,943.41	\$395,089.70	\$0.00	\$305,943.41	\$395,089.70	\$395,089.70	\$0.00
4420 Becas y otras ayudas para programas de capacitación	\$0.00	\$701,033.11	\$701,033.11	\$395,089.70	\$305,943.41	\$395,089.70	\$0.00	\$305,943.41	\$395,089.70	\$395,089.70	\$0.00
4421 Becas y otras ayudas para programas de capacitación	\$0.00	\$701,033.11	\$701,033.11	\$395,089.70	\$305,943.41	\$395,089.70	\$0.00	\$305,943.41	\$395,089.70	\$395,089.70	\$0.00
Total	\$0.00	\$800,033.14	\$800,033.14	\$494,077.45	\$305,955.69	\$494,077.45	\$0.00	\$305,955.69	\$494,077.45	\$494,077.45	\$0.00

M. en A. P. Fernando Filemón Ferrusca Ortiz
 Rector

L.A. Wendy América Maldonado Morales
 Encargada del Despacho de la Dirección de Administración y Finanzas




UNIVERSIDAD TECNOLÓGICA DE SAN JUAN DEL RIO QUERETARO

Estado del Ejercicio del Presupuesto de Egresos por Capítulo del Gasto Al 31/dic./2023

F. Financiamiento: 2502 | Proyecto/Proceso: 69

Fecha y hora de Impresión: 03/ene./2024 05:52 p. m.

Objeto del Gasto	Aprobado	Ampliaciones / Reducciones	Presupuesto Vigente	Comprometido	Presupuesto Disponible para Comprometer		Devengado	Comprometido No Devengado	Presupuesto Sin Devengar	Ejercido	Pagado	Cuentas por Pagar Deuda
					Presupuesto Disponible para Comprometer	Presupuesto Sin Devengar						
4000 TRANSFERENCIAS, ASIGNACIONES, SUBSIDIO	\$0.00	\$5.88	\$5.88	\$0.00	\$5.88	\$5.88	\$0.00	\$0.00	\$5.88	\$0.00	\$0.00	\$0.00
4400 AYUDAS SOCIALES	\$0.00	\$5.88	\$5.88	\$0.00	\$5.88	\$5.88	\$0.00	\$0.00	\$5.88	\$0.00	\$0.00	\$0.00
4420 Becas y otras ayudas para programas de capacitación	\$0.00	\$5.88	\$5.88	\$0.00	\$5.88	\$5.88	\$0.00	\$0.00	\$5.88	\$0.00	\$0.00	\$0.00
4421 Becas y otras ayudas para programas de capacitación	\$0.00	\$5.88	\$5.88	\$0.00	\$5.88	\$5.88	\$0.00	\$0.00	\$5.88	\$0.00	\$0.00	\$0.00
5000 BIENES MUEBLES, INMUEBLES E INTANGIBLE:	\$0.00	\$587,801.00	\$587,801.00	\$587,801.00	\$0.00	\$587,801.00	\$587,801.00	\$0.00	\$0.00	\$587,801.00	\$587,801.00	\$0.00
5100 MOBILIARIO Y EQUIPO DE ADMINISTRACIÓN	\$0.00	\$587,801.00	\$587,801.00	\$587,801.00	\$0.00	\$587,801.00	\$587,801.00	\$0.00	\$0.00	\$587,801.00	\$587,801.00	\$0.00
5150 Equipo de cómputo y de tecnologías de la información	\$0.00	\$587,801.00	\$587,801.00	\$587,801.00	\$0.00	\$587,801.00	\$587,801.00	\$0.00	\$0.00	\$587,801.00	\$587,801.00	\$0.00
5151 Equipo de cómputo y de tecnología de la información	\$0.00	\$587,801.00	\$587,801.00	\$587,801.00	\$0.00	\$587,801.00	\$587,801.00	\$0.00	\$0.00	\$587,801.00	\$587,801.00	\$0.00
Total	\$0.00	\$587,806.88	\$587,806.88	\$587,801.00	\$5.88	\$587,801.00	\$587,801.00	\$0.00	\$5.88	\$587,801.00	\$587,801.00	\$0.00


 M. en A. P. Fernando Filmon Ferrusca Ortiz
 Rector


 L.A. Wendy América Maldonado Morales
 Encargada del Despacho de la Dirección de Administración y Finanzas

UNIVERSIDAD TECNOLÓGICA DE SAN JUAN DEL RIO
QUERETARO
 Estado del Ejercicio del Presupuesto de Egresos por Capítulo del Gasto Al 31/dic./2023
 F. Financiamiento: 2502 | Proyecto/Proceso: 70



Utr: Edgar Casillas Arenas
 Rep: rptEstadoPresupuestoEgresos

Fecha y hora de impresión: 03/ene./2024 05:53 p. m.

Objeto del Gasto	Ampliaciones / Reducciones		Presupuesto Vigente		Presupuesto Disponible para Comprometer		Comprometido No Devengado		Presupuesto Sin Devengar		Ejercicio		Pagado		Cuentas por Pagar Deuda	
	Aprobado				Comprometido	Disponibles	Devengado	No Devengado	Sin Devengar							
2000 MATERIALES Y SUMINISTROS	\$0.00	\$140,000.00	\$140,000.00	\$140,000.00	\$140,000.00	\$0.00	\$140,000.00	\$0.00	\$0.00	\$0.00	\$140,000.00	\$140,000.00	\$140,000.00	\$0.00	\$0.00	\$0.00
2100 MATERIALES DE ADMINISTRACIÓN, EMISIÓN DE DOC	\$0.00	\$24,211.06	\$24,211.06	\$24,211.06	\$24,211.06	\$0.00	\$24,211.06	\$0.00	\$0.00	\$0.00	\$24,211.06	\$24,211.06	\$24,211.06	\$0.00	\$0.00	\$0.00
2140 Materiales, útiles y equipos menores de tecnologías de la	\$0.00	\$23,224.62	\$23,224.62	\$23,224.62	\$23,224.62	\$0.00	\$23,224.62	\$0.00	\$0.00	\$0.00	\$23,224.62	\$23,224.62	\$23,224.62	\$0.00	\$0.00	\$0.00
2141 Materiales, útiles y equipos menores de tecnologías de la	\$0.00	\$23,224.62	\$23,224.62	\$23,224.62	\$23,224.62	\$0.00	\$23,224.62	\$0.00	\$0.00	\$0.00	\$23,224.62	\$23,224.62	\$23,224.62	\$0.00	\$0.00	\$0.00
2160 Material de limpieza	\$0.00	\$986.44	\$986.44	\$986.44	\$986.44	\$0.00	\$986.44	\$0.00	\$0.00	\$0.00	\$986.44	\$986.44	\$986.44	\$0.00	\$0.00	\$0.00
2161 Material de limpieza	\$0.00	\$986.44	\$986.44	\$986.44	\$986.44	\$0.00	\$986.44	\$0.00	\$0.00	\$0.00	\$986.44	\$986.44	\$986.44	\$0.00	\$0.00	\$0.00
2200 ALIMENTOS Y UTENSILIOS	\$0.00	\$1,723.41	\$1,723.41	\$1,723.41	\$1,723.41	\$0.00	\$1,723.41	\$0.00	\$0.00	\$0.00	\$1,723.41	\$1,723.41	\$1,723.41	\$0.00	\$0.00	\$0.00
2230 Utensilios para el servicio de alimentación	\$0.00	\$1,723.41	\$1,723.41	\$1,723.41	\$1,723.41	\$0.00	\$1,723.41	\$0.00	\$0.00	\$0.00	\$1,723.41	\$1,723.41	\$1,723.41	\$0.00	\$0.00	\$0.00
2231 Utensilios para el servicio de alimentación	\$0.00	\$1,723.41	\$1,723.41	\$1,723.41	\$1,723.41	\$0.00	\$1,723.41	\$0.00	\$0.00	\$0.00	\$1,723.41	\$1,723.41	\$1,723.41	\$0.00	\$0.00	\$0.00
2400 MATERIALES Y ARTÍCULOS DE CONSTRUCCIÓN Y DE	\$0.00	\$59,232.19	\$59,232.19	\$59,232.19	\$59,232.19	\$0.00	\$59,232.19	\$0.00	\$0.00	\$0.00	\$59,232.19	\$59,232.19	\$59,232.19	\$0.00	\$0.00	\$0.00
2450 Vidrio y productos de vidrio	\$0.00	\$504.60	\$504.60	\$504.60	\$504.60	\$0.00	\$504.60	\$0.00	\$0.00	\$0.00	\$504.60	\$504.60	\$504.60	\$0.00	\$0.00	\$0.00
2451 Vidrio y productos de vidrio	\$0.00	\$504.60	\$504.60	\$504.60	\$504.60	\$0.00	\$504.60	\$0.00	\$0.00	\$0.00	\$504.60	\$504.60	\$504.60	\$0.00	\$0.00	\$0.00
2460 Material eléctrico y electrónico	\$0.00	\$40,998.14	\$40,998.14	\$40,998.14	\$40,998.14	\$0.00	\$40,998.14	\$0.00	\$0.00	\$0.00	\$40,998.14	\$40,998.14	\$40,998.14	\$0.00	\$0.00	\$0.00
2461 Material eléctrico y electrónico	\$0.00	\$40,998.14	\$40,998.14	\$40,998.14	\$40,998.14	\$0.00	\$40,998.14	\$0.00	\$0.00	\$0.00	\$40,998.14	\$40,998.14	\$40,998.14	\$0.00	\$0.00	\$0.00
2470 Artículos metálicos para la construcción	\$0.00	\$10,530.25	\$10,530.25	\$10,530.25	\$10,530.25	\$0.00	\$10,530.25	\$0.00	\$0.00	\$0.00	\$10,530.25	\$10,530.25	\$10,530.25	\$0.00	\$0.00	\$0.00
2471 Artículos metálicos para la construcción	\$0.00	\$10,530.25	\$10,530.25	\$10,530.25	\$10,530.25	\$0.00	\$10,530.25	\$0.00	\$0.00	\$0.00	\$10,530.25	\$10,530.25	\$10,530.25	\$0.00	\$0.00	\$0.00
2480 Materiales complementarios	\$0.00	\$7,199.20	\$7,199.20	\$7,199.20	\$7,199.20	\$0.00	\$7,199.20	\$0.00	\$0.00	\$0.00	\$7,199.20	\$7,199.20	\$7,199.20	\$0.00	\$0.00	\$0.00
2481 Materiales complementarios	\$0.00	\$7,199.20	\$7,199.20	\$7,199.20	\$7,199.20	\$0.00	\$7,199.20	\$0.00	\$0.00	\$0.00	\$7,199.20	\$7,199.20	\$7,199.20	\$0.00	\$0.00	\$0.00
2500 PRODUCTOS QUÍMICOS, FARMACÉUTICOS Y DE LABI	\$0.00	\$39,013.89	\$39,013.89	\$39,013.89	\$39,013.89	\$0.00	\$39,013.89	\$0.00	\$0.00	\$0.00	\$39,013.89	\$39,013.89	\$39,013.89	\$0.00	\$0.00	\$0.00
2510 Productos químicos básicos	\$0.00	\$23,083.77	\$23,083.77	\$23,083.77	\$23,083.77	\$0.00	\$23,083.77	\$0.00	\$0.00	\$0.00	\$23,083.77	\$23,083.77	\$23,083.77	\$0.00	\$0.00	\$0.00
2511 Productos químicos básicos	\$0.00	\$23,083.77	\$23,083.77	\$23,083.77	\$23,083.77	\$0.00	\$23,083.77	\$0.00	\$0.00	\$0.00	\$23,083.77	\$23,083.77	\$23,083.77	\$0.00	\$0.00	\$0.00
2550 Materiales, accesorios y suministros de laboratorio	\$0.00	\$9,161.10	\$9,161.10	\$9,161.10	\$9,161.10	\$0.00	\$9,161.10	\$0.00	\$0.00	\$0.00	\$9,161.10	\$9,161.10	\$9,161.10	\$0.00	\$0.00	\$0.00
2551 Materiales, accesorios y suministros de laboratorio	\$0.00	\$9,161.10	\$9,161.10	\$9,161.10	\$9,161.10	\$0.00	\$9,161.10	\$0.00	\$0.00	\$0.00	\$9,161.10	\$9,161.10	\$9,161.10	\$0.00	\$0.00	\$0.00
2590 Otros productos químicos	\$0.00	\$6,769.02	\$6,769.02	\$6,769.02	\$6,769.02	\$0.00	\$6,769.02	\$0.00	\$0.00	\$0.00	\$6,769.02	\$6,769.02	\$6,769.02	\$0.00	\$0.00	\$0.00
2591 Otros productos químicos	\$0.00	\$6,769.02	\$6,769.02	\$6,769.02	\$6,769.02	\$0.00	\$6,769.02	\$0.00	\$0.00	\$0.00	\$6,769.02	\$6,769.02	\$6,769.02	\$0.00	\$0.00	\$0.00
2900 HERRAMIENTAS, REFACCIONES Y ACCESORIOS MEN	\$0.00	\$15,819.45	\$15,819.45	\$15,819.45	\$15,819.45	\$0.00	\$15,819.45	\$0.00	\$0.00	\$0.00	\$15,819.45	\$15,819.45	\$15,819.45	\$0.00	\$0.00	\$0.00
2910 Herramientas menores	\$0.00	\$15,659.66	\$15,659.66	\$15,659.66	\$15,659.66	\$0.00	\$15,659.66	\$0.00	\$0.00	\$0.00	\$15,659.66	\$15,659.66	\$15,659.66	\$0.00	\$0.00	\$0.00
2911 Herramientas menores	\$0.00	\$15,659.66	\$15,659.66	\$15,659.66	\$15,659.66	\$0.00	\$15,659.66	\$0.00	\$0.00	\$0.00	\$15,659.66	\$15,659.66	\$15,659.66	\$0.00	\$0.00	\$0.00
2940 Refacciones y accesorios menores de equipo de cómput	\$0.00	\$45.82	\$45.82	\$45.82	\$45.82	\$0.00	\$45.82	\$0.00	\$0.00	\$0.00	\$45.82	\$45.82	\$45.82	\$0.00	\$0.00	\$0.00
2941 Refacciones y accesorios menores de equipo de cómput	\$0.00	\$45.82	\$45.82	\$45.82	\$45.82	\$0.00	\$45.82	\$0.00	\$0.00	\$0.00	\$45.82	\$45.82	\$45.82	\$0.00	\$0.00	\$0.00
2950 Refacciones y accesorios menores de equipo e instrumer	\$0.00	\$113.97	\$113.97	\$113.97	\$113.97	\$0.00	\$113.97	\$0.00	\$0.00	\$0.00	\$113.97	\$113.97	\$113.97	\$0.00	\$0.00	\$0.00
2951 Refacciones y accesorios menores de equipo e instrumer	\$0.00	\$113.97	\$113.97	\$113.97	\$113.97	\$0.00	\$113.97	\$0.00	\$0.00	\$0.00	\$113.97	\$113.97	\$113.97	\$0.00	\$0.00	\$0.00
Total	\$0.00	\$140,000.00	\$140,000.00	\$140,000.00	\$140,000.00	\$0.00	\$140,000.00	\$0.00	\$0.00	\$0.00	\$140,000.00	\$140,000.00	\$140,000.00	\$0.00	\$0.00	\$0.00

**UNIVERSIDAD TECNOLÓGICA DE SAN JUAN DEL RIO
QUERETARO**

Estado del Ejercicio del Presupuesto de Egresos por Capítulo del Gasto Al 31/dic./2023
F. Financiamiento: 2502 | Proyecto/Proceso: 70

Fecha y hora de Impresión | 03/ene./2024
05:53 p. m.

Objeto del Gasto **Presupuesto Disponible para Comprometer** **Presupuesto Vigente** **Ampliaciones / Reducciones Aprobado** **Comprometido** **Devengado** **Comprometido No Devengado** **Presupuesto Sin Devengar** **Ejercido** **Pagado** **Cuentas por Pagar Deuda**

J.



M. en A. P. Fernando Plemón Ferrusca Ortiz
Rector



L.A. Wendy América Maldonado Morales
Encargada del Despacho de la Dirección de Administración y Finanzas



**UNIVERSIDAD TECNOLÓGICA DE SAN JUAN DEL RIO
QUERETARO**

**Estado del Ejercicio del Presupuesto de Egresos por Capítulo del Gasto Al 31/dic./2023
F. Financiamiento: 2502 | Proyecto/Proceso: 71**



Usr: Edgar Castillo Arenas
Rep: rptEstadoPresupuestoEgresos

Fecha y hora de impresión: 03/ene./2024 05:53 p. m.

Objeto del Gasto	Aprobado	Ampliaciones / (Reducciones)	Presupuesto Vigente	Comprometido	Presupuesto Disponible para Comprometer	Devengado	Comprometido No Devengado	Presupuesto Sin Devengar	Ejercido	Pagado	Cuentas por Pagar Deuda
3000 SERVICIOS GENERALES	\$0.00	\$90,029.00	\$90,029.00	\$90,029.00	\$0.00	\$90,029.00	\$0.00	\$0.00	\$90,029.00	\$90,029.00	\$0.00
3800 SERVICIOS OFICIALES	\$0.00	\$90,029.00	\$90,029.00	\$90,029.00	\$0.00	\$90,029.00	\$0.00	\$0.00	\$90,029.00	\$90,029.00	\$0.00
3820 Gastos de orden social y cultural	\$0.00	\$90,029.00	\$90,029.00	\$90,029.00	\$0.00	\$90,029.00	\$0.00	\$0.00	\$90,029.00	\$90,029.00	\$0.00
3821 Gastos de orden social y cultural	\$0.00	\$90,029.00	\$90,029.00	\$90,029.00	\$0.00	\$90,029.00	\$0.00	\$0.00	\$90,029.00	\$90,029.00	\$0.00
Total	\$0.00	\$90,029.00	\$90,029.00	\$90,029.00	\$0.00	\$90,029.00	\$0.00	\$0.00	\$90,029.00	\$90,029.00	\$0.00

[Signature]

M. en A. P. Fernando Filmon Ferrusca Ortiz
Rector

[Signature]

L.A. Wendy Almería Maldonado Morales
Encargada del Despacho de la Dirección de Administración y Finanzas



**UNIVERSIDAD TECNOLÓGICA DE SAN JUAN DEL RIO
QUERETARO**

Estado del Ejercicio del Presupuesto de Egresos por Capítulo del Gasto Al 31/dic./2023
F. Financiamiento: 2502 | Proyecto/Proceso: 72



Usr: Edgar Castillo Arenas
Rep: rptEstadoPresupuestoEgresos

Fecha y hora de Impresión: 03/ene./2024 05:54 p. m.

Objeto del Gasto	Aprobado (Reducciones)	Ampliaciones /	Presupuesto Vigente	Comprometido	Presupuesto Disponible para Comprometer	Devengado	Comprometido No Devengado	Presupuesto Sin Devengar	Ejercido	Pagado	Cuentas por Pagar Deuda
4000 TRANSFERENCIAS, ASIGNACIONES, SUBSIDIO	\$0.00	\$61,599.80	\$61,599.80	\$61,599.00	\$0.80	\$61,599.00	\$0.00	\$0.80	\$61,599.00	\$61,599.00	\$0.00
4400 AYUDAS SOCIALES	\$0.00	\$61,599.80	\$61,599.80	\$61,599.00	\$0.80	\$61,599.00	\$0.00	\$0.80	\$61,599.00	\$61,599.00	\$0.00
4420 Becas y otras ayudas para programas de capacitación	\$0.00	\$61,599.80	\$61,599.80	\$61,599.00	\$0.80	\$61,599.00	\$0.00	\$0.80	\$61,599.00	\$61,599.00	\$0.00
4421 Becas y otras ayudas para programas de capacitación	\$0.00	\$61,599.80	\$61,599.80	\$61,599.00	\$0.80	\$61,599.00	\$0.00	\$0.80	\$61,599.00	\$61,599.00	\$0.00
Total	\$0.00	\$61,599.80	\$61,599.80	\$61,599.00	\$0.80	\$61,599.00	\$0.00	\$0.80	\$61,599.00	\$61,599.00	\$0.00

[Signature]

M. en A. P. Fernando Filémon Ferrusca Ortiz
Rector

[Signature]
L.A. Wendy Armenta Maldonado Morales
Encargada del Despacho de la Dirección de Administración y Finanzas



**UNIVERSIDAD TECNOLÓGICA DE SAN JUAN DEL RIO
QUERETARO**

Estado del Ejercicio del Presupuesto de Egresos por Capítulo del Gasto Al 31/dic./2023
F. Financiamiento: 2502 | Proyecto/Proceso: 74

Fecha y hora de Impresión: 03/ene./2024 05:54 p. m.

Objeto del Gasto	Aprobado	Ampliaciones / (Reducciones)	Presupuesto Vigente	Comprometido	Presupuesto Disponible para Comprometer		Devengado	Comprometido No Devengado	Presupuesto Sin Devengar	Ejercicio	Pagado	Cuentas por Pagar Deuda
					Presupuesto Disponible para Comprometer	Presupuesto Sin Devengar						
3000 SERVICIOS GENERALES	\$0.00	\$0.11	\$0.11	\$0.00	\$0.11	\$0.11	\$0.00	\$0.00	\$0.11	\$0.00	\$0.00	\$0.00
3400 SERVICIOS FINANCIEROS, BANCARIOS Y COMERCIA	\$0.00	\$0.11	\$0.11	\$0.00	\$0.11	\$0.11	\$0.00	\$0.00	\$0.11	\$0.00	\$0.00	\$0.00
3410 Servicios financieros y bancarios	\$0.00	\$0.11	\$0.11	\$0.00	\$0.11	\$0.11	\$0.00	\$0.00	\$0.11	\$0.00	\$0.00	\$0.00
3411 Servicios financieros y bancarios	\$0.00	\$0.11	\$0.11	\$0.00	\$0.11	\$0.11	\$0.00	\$0.00	\$0.11	\$0.00	\$0.00	\$0.00
4000 TRANSFERENCIAS, ASIGNACIONES, SUBSIDIO	\$0.00	\$80,000.00	\$80,000.00	\$40,000.00	\$40,000.00	\$40,000.00	\$40,000.00	\$0.00	\$40,000.00	\$40,000.00	\$40,000.00	\$0.00
4400 AYUDAS SOCIALES	\$0.00	\$80,000.00	\$80,000.00	\$40,000.00	\$40,000.00	\$40,000.00	\$40,000.00	\$0.00	\$40,000.00	\$40,000.00	\$40,000.00	\$0.00
4420 Becas y otras ayudas para programas de capacitación	\$0.00	\$80,000.00	\$80,000.00	\$40,000.00	\$40,000.00	\$40,000.00	\$40,000.00	\$0.00	\$40,000.00	\$40,000.00	\$40,000.00	\$0.00
4421 Becas y otras ayudas para programas de capacitación	\$0.00	\$80,000.00	\$80,000.00	\$40,000.00	\$40,000.00	\$40,000.00	\$40,000.00	\$0.00	\$40,000.00	\$40,000.00	\$40,000.00	\$0.00
Total	\$0.00	\$80,000.11	\$80,000.11	\$40,000.00	\$40,000.11	\$40,000.11	\$40,000.00	\$0.00	\$40,000.11	\$40,000.00	\$40,000.00	\$0.00

[Signature]
M. en A. P. Ferrnando Filmony Ferrusca Ortiz
Rector

[Signature]
L.A. Wendy América Maldonado Morales
Encargada del Despacho de la Dirección de Administración y Finanzas



**UNIVERSIDAD TECNOLÓGICA DE SAN JUAN DEL RIO
QUERETARO**

Estado del Ejercicio del Presupuesto de Egresos por Capítulo del Gasto Al 31/dic./2023
F. Financiamiento: 2502 | Proyecto/Proceso: 75

Objeto del Gasto	Aprobado	Ampliaciones / (Reducciones)	Presupuesto Vigente	Comprometido	Presupuesto Disponible para Comprometer	Devengado	Comprometido No Devengado	Presupuesto Sin Devengar	Ejercido	Pagado	Cuentas por Pagar Deuda
3000 SERVICIOS GENERALES											
3400 SERVICIOS FINANCIEROS, BANCARIOS Y COMERCIAL	\$0.00	\$11.70	\$11.70	\$5.85	\$5.85	\$5.85	\$0.00	\$5.85	\$5.85	\$5.85	\$0.00
3410 Servicios financieros y bancarios	\$0.00	\$11.70	\$11.70	\$5.85	\$5.85	\$5.85	\$0.00	\$5.85	\$5.85	\$5.85	\$0.00
3411 Servicios financieros y bancarios	\$0.00	\$11.70	\$11.70	\$5.85	\$5.85	\$5.85	\$0.00	\$5.85	\$5.85	\$5.85	\$0.00
5000 BIENES MUEBLES, INMUEBLES E INTANGIBLE:											
5100 MOBILIARIO Y EQUIPO DE ADMINISTRACIÓN	\$0.00	\$4,212,109.15	\$4,212,109.15	\$3,764,091.04	\$448,018.11	\$3,764,091.04	\$0.00	\$448,018.11	\$613,321.00	\$306,660.50	\$3,457,430.54
5150 Equipo de cómputo y de tecnologías de la información	\$0.00	\$3,190,417.00	\$3,190,417.00	\$3,150,770.04	\$39,646.96	\$3,150,770.04	\$0.00	\$39,646.96	\$0.00	\$0.00	\$3,150,770.04
5151 Equipo de cómputo y de tecnologías de la información	\$0.00	\$3,190,417.00	\$3,190,417.00	\$3,150,770.04	\$39,646.96	\$3,150,770.04	\$0.00	\$39,646.96	\$0.00	\$0.00	\$3,150,770.04
5300 EQUIPO E INSTRUMENTAL MEDICO Y DE LABORATOR	\$0.00	\$1,021,692.15	\$1,021,692.15	\$613,321.00	\$408,371.15	\$613,321.00	\$0.00	\$408,371.15	\$613,321.00	\$306,660.50	\$306,660.50
5320 Instrumental médico y de laboratorio	\$0.00	\$1,021,692.15	\$1,021,692.15	\$613,321.00	\$408,371.15	\$613,321.00	\$0.00	\$408,371.15	\$613,321.00	\$306,660.50	\$306,660.50
5321 Instrumental médico y de laboratorio	\$0.00	\$1,021,692.15	\$1,021,692.15	\$613,321.00	\$408,371.15	\$613,321.00	\$0.00	\$408,371.15	\$613,321.00	\$306,660.50	\$306,660.50
Total	\$0.00	\$4,212,120.85	\$4,212,120.85	\$3,764,091.04	\$448,023.26	\$3,764,091.04	\$0.00	\$448,023.26	\$613,326.85	\$306,665.35	\$3,457,430.54

M. en A. P. Ferrnasio Filomón Ferrusca Ortiz
Rector

L. A. Wendy América Maldonado Morales
Encargada del Despacho de la Dirección de Administración y Finanzas

**UNIVERSIDAD TECNOLÓGICA DE SAN JUAN DEL RIO
QUERETARO**

Estado del Ejercicio del Presupuesto de Egresos por Capítulo del Gasto Al 31/dic./2023

F. Financiamiento: 2502 | Proyecto/Proceso: 76

Fecha y hora de Impresión | 03/ene./2024
05:56 p. m.



Ucr: Edgar Castillo Arenas
Rep.: rptEstadoPresupuestoEgresos

Objeto del Gasto	Aprobado	Ampliaciones / (Reducciones)	Presupuesto Vigente	Comprometido	Presupuesto Disponible para Comprometer	Devengado	Comprometido No Devengado	Presupuesto Sin Devengar	Ejercido	Pagado	Cuentas por Pagar Deuda
2000 MATERIALES Y SUMINISTROS	\$0.00	\$19,999.89	\$19,999.89	\$19,999.88	\$0.01	\$19,999.88	\$0.00	\$0.01	\$19,999.88	\$19,999.88	\$0.00
2100 MATERIALES DE ADMINISTRACIÓN, EMISIÓN DE DOC	\$0.00	\$7,114.15	\$7,114.15	\$7,114.15	\$0.00	\$7,114.15	\$0.00	\$0.00	\$7,114.15	\$7,114.15	\$0.00
2140 Materiales, útiles y equipos menores de tecnologías de la	\$0.00	\$7,114.15	\$7,114.15	\$7,114.15	\$0.00	\$7,114.15	\$0.00	\$0.00	\$7,114.15	\$7,114.15	\$0.00
2141 Materiales, útiles y equipos menores de tecnologías de la	\$0.00	\$7,114.15	\$7,114.15	\$7,114.15	\$0.00	\$7,114.15	\$0.00	\$0.00	\$7,114.15	\$7,114.15	\$0.00
2500 PRODUCTOS QUÍMICOS, FARMACÉUTICOS Y DE LAB	\$0.00	\$10,439.88	\$10,439.88	\$10,439.87	\$0.01	\$10,439.87	\$0.00	\$0.01	\$10,439.87	\$10,439.87	\$0.00
2560 Fibras sintéticas, hules, plásticos y derivados	\$0.00	\$10,439.88	\$10,439.88	\$10,439.87	\$0.01	\$10,439.87	\$0.00	\$0.01	\$10,439.87	\$10,439.87	\$0.00
2561 Fibras sintéticas, hules, plásticos y derivados	\$0.00	\$10,439.88	\$10,439.88	\$10,439.87	\$0.01	\$10,439.87	\$0.00	\$0.01	\$10,439.87	\$10,439.87	\$0.00
2900 HERRAMIENTAS, REFACCIONES Y ACCESORIOS MEN	\$0.00	\$2,445.86	\$2,445.86	\$2,445.86	\$0.00	\$2,445.86	\$0.00	\$0.00	\$2,445.86	\$2,445.86	\$0.00
2910 Herramientas menores	\$0.00	\$2,445.86	\$2,445.86	\$2,445.86	\$0.00	\$2,445.86	\$0.00	\$0.00	\$2,445.86	\$2,445.86	\$0.00
2911 Herramientas menores	\$0.00	\$2,445.86	\$2,445.86	\$2,445.86	\$0.00	\$2,445.86	\$0.00	\$0.00	\$2,445.86	\$2,445.86	\$0.00
3000 SERVICIOS GENERALES	\$0.00	\$0.22	\$0.22	\$0.11	\$0.11	\$0.11	\$0.00	\$0.11	\$0.11	\$0.11	\$0.00
3400 SERVICIOS FINANCIEROS, BANCARIOS Y COMERCIA	\$0.00	\$0.22	\$0.22	\$0.11	\$0.11	\$0.11	\$0.00	\$0.11	\$0.11	\$0.11	\$0.00
3410 Servicios financieros y bancarios	\$0.00	\$0.22	\$0.22	\$0.11	\$0.11	\$0.11	\$0.00	\$0.11	\$0.11	\$0.11	\$0.00
3411 Servicios financieros y bancarios	\$0.00	\$0.22	\$0.22	\$0.11	\$0.11	\$0.11	\$0.00	\$0.11	\$0.11	\$0.11	\$0.00
Total	\$0.00	\$20,000.11	\$20,000.11	\$19,999.99	\$0.12	\$19,999.99	\$0.00	\$0.12	\$19,999.99	\$19,999.99	\$0.00

[Signature]
M. en A. P. Fernando Filomón Ferrusca Ortiz
Rector

[Signature]
L.A. Wendy América Maldonado Morales
Encargada del Despacho de la Dirección de Administración y Finanzas



**UNIVERSIDAD TECNOLÓGICA DE SAN JUAN DEL RIO
QUERETARO**

**Estado del Ejercicio del Presupuesto de Egresos por Capítulo del Gasto Al 31/dic./2023
F. Financiamiento: 2502 | Proyecto/Proceso: 77**



Ucr: Edgar Casillo Arenas
Rep: rptEstadoPresupuestoEgresos

Fecha y hora de Impresión: 03/ene./2024 05:56 p. m.

Objeto del Gasto	Aprobado	Ampliaciones / (Reducciones)	Presupuesto Vigente	Presupuesto Disponible para Comprometer	Comprometido	Devengado	Comprometido No Devengado	Presupuesto Sin Devengar	Ejercido	Pagado	Cuentas por Pagar Deuda
2000 MATERIALES Y SUMINISTROS											
2100 MATERIALES DE ADMINISTRACIÓN, EMISIÓN DE DOC	\$0.00	\$39,906.27	\$39,906.27	\$39,906.27	\$0.00	\$0.00	\$0.00	\$39,906.27	\$0.00	\$0.00	\$0.00
2110 Materiales, útiles y equipos menores de oficina	\$0.00	\$39,906.27	\$39,906.27	\$39,906.27	\$0.00	\$0.00	\$0.00	\$39,906.27	\$0.00	\$0.00	\$0.00
2111 Materiales, útiles y equipos menores de oficina	\$0.00	\$39,906.27	\$39,906.27	\$39,906.27	\$0.00	\$0.00	\$0.00	\$39,906.27	\$0.00	\$0.00	\$0.00
Total	\$0.00	\$39,906.27	\$39,906.27	\$39,906.27	\$0.00	\$0.00	\$0.00	\$39,906.27	\$0.00	\$0.00	\$0.00

[Handwritten signature]

M. en A. P. Firmavio Fierro Ferrusca Ortiz
Rector

L.A. Wendy Amalia Maldonado Morales
Encargada del Despacho de la Dirección de Administración y Finanzas





**UNIVERSIDAD TECNOLÓGICA DE SAN JUAN DEL RÍO
QUERETARO**
Estado del Ejercicio del Presupuesto de Egresos por Capítulo del Gasto Al 31/dic./2023
F. Financiamiento: 2502 | Proyecto/Proceso: 78

Usr: Edgar Casillo Arenas
Rep: rptEstadoPresupuestoEgresos

Fecha y hora de Impresión: 03/ene/2024 05:57 P. M.

Objeto del Gasto	Aprobado (Reducciones)	Presupuesto Vigente	Comprometido	Presupuesto Disponible para Comprometer	Devengado	Comprometido No Devengado	Presupuesto Sin Devengar	Ejercido	Pagado	Cuentas por Pagar Deuda
2000 MATERIALES Y SUMINISTROS	\$0.00	\$177,671.43	\$176,000.00	\$1,671.43	\$176,000.00	\$0.00	\$1,671.43	\$176,000.00	\$176,000.00	\$0.00
2100 MATERIALES DE ADMINISTRACIÓN, EMISIÓN DE DOC	\$0.00	\$132,671.43	\$131,000.00	\$1,671.43	\$131,000.00	\$0.00	\$1,671.43	\$131,000.00	\$131,000.00	\$0.00
2150 Material impreso e información digital	\$0.00	\$132,671.43	\$131,000.00	\$1,671.43	\$131,000.00	\$0.00	\$1,671.43	\$131,000.00	\$131,000.00	\$0.00
2151 Material impreso e información digital	\$0.00	\$132,671.43	\$131,000.00	\$1,671.43	\$131,000.00	\$0.00	\$1,671.43	\$131,000.00	\$131,000.00	\$0.00
2200 ALIMENTOS Y UTENSILIOS	\$0.00	\$45,000.00	\$45,000.00	\$0.00	\$45,000.00	\$0.00	\$0.00	\$45,000.00	\$45,000.00	\$0.00
2210 Productos alimenticios para personas	\$0.00	\$45,000.00	\$45,000.00	\$0.00	\$45,000.00	\$0.00	\$0.00	\$45,000.00	\$45,000.00	\$0.00
2211 Productos alimenticios para personas	\$0.00	\$45,000.00	\$45,000.00	\$0.00	\$45,000.00	\$0.00	\$0.00	\$45,000.00	\$45,000.00	\$0.00
3000 SERVICIOS GENERALES	\$0.00	\$628,984.57	\$628,984.57	\$0.00	\$628,984.57	\$0.00	\$0.00	\$628,984.57	\$628,984.57	\$0.00
3200 SERVICIOS DE ARRENDAMIENTO	\$0.00	\$287,574.00	\$287,574.00	\$0.00	\$287,574.00	\$0.00	\$0.00	\$287,574.00	\$287,574.00	\$0.00
3230 Arrendamiento de mobiliario y equipo de administración, i	\$0.00	\$287,574.00	\$287,574.00	\$0.00	\$287,574.00	\$0.00	\$0.00	\$287,574.00	\$287,574.00	\$0.00
3231 Arrendamiento de mobiliario y equipo de administración, i	\$0.00	\$287,574.00	\$287,574.00	\$0.00	\$287,574.00	\$0.00	\$0.00	\$287,574.00	\$287,574.00	\$0.00
3300 SERVICIOS PROFESIONALES, CIENTÍFICOS, TÉCNICO	\$0.00	\$341,178.57	\$341,178.57	\$0.00	\$341,178.57	\$0.00	\$0.00	\$341,178.57	\$341,178.57	\$0.00
3390 Servicios profesionales, científicos y técnicos integrales	\$0.00	\$341,178.57	\$341,178.57	\$0.00	\$341,178.57	\$0.00	\$0.00	\$341,178.57	\$341,178.57	\$0.00
3391 Servicios profesionales, científicos y técnicos integrales	\$0.00	\$341,178.57	\$341,178.57	\$0.00	\$341,178.57	\$0.00	\$0.00	\$341,178.57	\$341,178.57	\$0.00
3400 SERVICIOS FINANCIEROS, BANCARIOS Y COMERCIA	\$0.00	\$232.00	\$232.00	\$0.00	\$232.00	\$0.00	\$0.00	\$232.00	\$232.00	\$0.00
3410 Servicios financieros y bancarios	\$0.00	\$232.00	\$232.00	\$0.00	\$232.00	\$0.00	\$0.00	\$232.00	\$232.00	\$0.00
3411 Servicios financieros y bancarios	\$0.00	\$232.00	\$232.00	\$0.00	\$232.00	\$0.00	\$0.00	\$232.00	\$232.00	\$0.00
Total	\$0.00	\$806,636.00	\$806,984.57	\$1,671.43	\$806,984.57	\$0.00	\$1,671.43	\$806,984.57	\$806,984.57	\$0.00

[Handwritten Signature]

M. en A. P. Fernando Fierro Ferrusca Ortiz
Rector

[Handwritten Signature]

L.A. Wendy América Maldonado Morales
Encargada del Despacho de la Dirección de Administración y Finanzas



**UNIVERSIDAD TECNOLÓGICA DE SAN JUAN DEL RIO
QUERETARO**

Estado del Ejercicio del Presupuesto de Egresos por Capítulo del Gasto Al 31/dic./2023

F. Financiamiento: 2502 | Proyecto/Proceso: 79

Fecha y hora de Impresión | 03/ene./2024
06:57 p. m.



Usr: Edgar Casillo Arenas
Rep: rptEstadoPresupuestoEgresos

Objeto del Gasto	Aprobado	Ampliaciones / Reducciones	Presupuesto Vigente	Comprometido	Presupuesto Disponible para Comprometer	Devengado	Comprometido No Devengado	Presupuesto Sin Devengar	Ejercido	Pagado	Cuentas por Pagar Deuda
4000 TRANSFERENCIAS, ASIGNACIONES, SUBSIDIO	\$0.00	\$133,200.00	\$133,200.00	\$133,200.00	\$0.00	\$133,200.00	\$0.00	\$0.00	\$133,200.00	\$133,200.00	\$0.00
4400 AYUDAS SOCIALES	\$0.00	\$133,200.00	\$133,200.00	\$133,200.00	\$0.00	\$133,200.00	\$0.00	\$0.00	\$133,200.00	\$133,200.00	\$0.00
4420 Becas y otras ayudas para programas de capacitación	\$0.00	\$133,200.00	\$133,200.00	\$133,200.00	\$0.00	\$133,200.00	\$0.00	\$0.00	\$133,200.00	\$133,200.00	\$0.00
4421 Becas y otras ayudas para programas de capacitación	\$0.00	\$133,200.00	\$133,200.00	\$133,200.00	\$0.00	\$133,200.00	\$0.00	\$0.00	\$133,200.00	\$133,200.00	\$0.00
Total	\$0.00	\$133,200.00	\$133,200.00	\$133,200.00	\$0.00	\$133,200.00	\$0.00	\$0.00	\$133,200.00	\$133,200.00	\$0.00

P.

M. en A. P. Fernando Fierro Ferrusca Ortiz
Rector

L.A. Wendy Alméida Maldonado Morales
Encargada del Despacho de la Dirección de Administración y Finanzas



Concepto (c)	2023 (d)	31 de diciembre de 2022 (e)	Concepto (c)	2023 (d)	31 de diciembre de 2022 (e)
ACTIVO			PASIVO		
Activo Circulante			Pasivo Circulante		
a. Efectivo y Equivalentes (a=a1+a2+a3+a4+a5+a6+a7)	24,033,231	13,663,432	a. Cuentas por Pagar a Corto Plazo (a=a1+a2+a3+a4+a5+a6+a7+a8+a9)	10,962,234	7,027,594
a1) Efectivo	53,000	53,000	a1) Servicios Personales por Pagar a Corto Plazo	1,693,259	1,350,313
a2) Bancos/Tesorería	22,148,072	11,952,677	a2) Proveedores por Pagar a Corto Plazo	3,553,660	2,567
a3) Bancos/Dependencias y Otros	0	0	a3) Contratistas por Obras Públicas por Pagar a Corto Plazo	0	0
a4) Inversiones Temporales (Hasta 3 meses)	1,632,158	1,657,756	a4) Participaciones y Aportaciones por Pagar a Corto Plazo	0	0
a5) Fondos con Afectación Específica	0	0	a5) Transferencias Otorgadas por Pagar a Corto Plazo	0	0
a6) Depósitos de Fondos de Terceros en Garantía y/o Administración	0	0	a6) Intereses, Comisiones y Otros Gastos de la Deuda Pública por Pagar a Corto Plazo	0	0
a7) Otros Efectivos y Equivalentes	0	0	a7) Retenciones y Contribuciones por Pagar a Corto Plazo	5,715,299	5,674,714
b. Derechos a Recibir Efectivo o Equivalentes (b=b1+b2+b3+b4+b5+b6+b7)	147,171	163,149	a8) Devoluciones de la Ley de Ingresos por Pagar a Corto Plazo	0	0
b1) Inversiones Financieras de Corto Plazo	0	0	a9) Otras Cuentas por Pagar a Corto Plazo	0	0
b2) Cuentas por Cobrar a Corto Plazo	6,300	20,025	b. Documentos por Pagar a Corto Plazo (b=b1+b2+b3)	0	0
b3) Deudores Diversos por Cobrar a Corto Plazo	140,871	143,125	b1) Documentos Comerciales por Pagar a Corto Plazo	0	0
b4) Ingresos por Recuperar a Corto Plazo	0	0	b2) Documentos con Contratistas por Obras Públicas por Pagar a Corto Plazo	0	0
b5) Deudores por Anticipos de la Tesorería a Corto Plazo	0	0	b3) Otros Documentos por Pagar a Corto Plazo	0	0
b6) Préstamos Otorgados a Corto Plazo	0	0	c. Porción a Corto Plazo de la Deuda Pública a Largo Plazo (c=c1+c2)	0	0
b7) Otros Derechos a Recibir Efectivo o Equivalentes a Corto Plazo	0	0	c1) Porción a Corto Plazo de la Deuda Pública	0	0
c. Derechos a Recibir Bienes o Servicios (c=c1+c2+c3+c4+c5)	0	0	c2) Porción a Corto Plazo de Arrendamiento Financiero	0	0
c1) Anticipo a Proveedores por Adquisición de Bienes y Prestación de Servicios a Corto Plazo	0	0	d. Títulos y Valores a Corto Plazo	0	0
c2) Anticipo a Proveedores por Adquisición de Bienes Inmuebles y Muebles a Corto Plazo	0	0	e. Pasivos Diferidos a Corto Plazo (e=e1+e2+e3)	0	0
c3) Anticipo a Proveedores por Adquisición de Bienes Intangibles a Corto Plazo	0	0	e1) Ingresos Cobrados por Adelantado a Corto Plazo	0	0
c4) Anticipo a Contratistas por Obras Públicas a Corto Plazo	0	0	e2) Intereses Cobrados por Adelantado a Corto Plazo	0	0
c5) Otros Derechos a Recibir Bienes o Servicios a Corto Plazo	0	0	e3) Otros Pasivos Diferidos a Corto Plazo	0	0
d. Inventarios (d=d1+d2+d3+d4+d5)	0	0	f. Fondos y Bienes de Terceros en Garantía y/o Administración a Corto Plazo (f=f1+f2+f3+f4+f5+f6)	0	0
d1) Inventario de Mercancías para Venta	0	0	f1) Fondos en Garantía a Corto Plazo	0	0
d2) Inventario de Mercancías Terminadas	0	0	f2) Fondos en Administración a Corto Plazo	0	0
d3) Inventario de Mercancías en Proceso de Elaboración	0	0	f3) Fondos Contingentes a Corto Plazo	0	0
d4) Inventario de Materias Primas, Materiales y Suministros para Producción	0	0	f4) Fondos de Fideicomisos, Mandatos y Contratos Análogos a Corto Plazo	0	0
d5) Bienes en Tránsito	0	0	f5) Otros Fondos de Terceros en Garantía y/o Administración a Corto Plazo	0	0
e. Almacenes	0	0	f6) Valores y Bienes en Garantía a Corto Plazo	0	0
f. Estimación por Pérdida o Deterioro de Activos Circulantes (f=f1+f2)	0	0	g. Provisiones a Corto Plazo (g=g1+g2+g3)	0	0
f1) Estimaciones para Cuentas Incobrables por Derechos a Recibir Efectivo o Equivalentes	0	0	g1) Provisión para Demandas y Juicios a Corto Plazo	0	0
f2) Estimación por Deterioro de Inventarios	0	0	g2) Provisión para Contingencias a Corto Plazo	0	0
g. Otros Activos Circulantes (g=g1+g2+g3+g4)	0	0	g3) Otras Provisiones a Corto Plazo	0	0
g1) Valores en Garantía	0	0	h. Otros Pasivos a Corto Plazo (h=h1+h2+h3)	0	0
g2) Bienes en Garantía (excluye depósitos de fondos)	0	0	h1) Ingresos por Clasificar	0	0
g3) Bienes Derivados de Embargos, Decomisos, Aseguramientos y Dación en Pago	0	0	h2) Recaudación por Participar	0	0
g4) Adquisición con Fondos de Terceros	0	0	h3) Otros Pasivos Circulantes	0	0
IA. Total de Activos Circulantes (IA = a + b + c + d + e + f + g)	24,180,402	13,826,581	IIA. Total de Pasivos Circulantes (IIA = a + b + c + d + e + f + g + h)	10,962,234	7,027,594
Activo No Circulante			Pasivo No Circulante		
a. Inversiones Financieras a Largo Plazo	0	0	a. Cuentas por Pagar a Largo Plazo	0	0
b. Derechos a Recibir Efectivo o Equivalentes a Largo Plazo	0	0	b. Documentos por Pagar a Largo Plazo	0	0
c. Bienes Inmuebles, Infraestructura y Construcciones en Proceso	420,538,394	420,538,394	c. Deuda Pública a Largo Plazo	0	0
d. Bienes Muebles	137,864,507	133,576,086	d. Pasivos Diferidos a Largo Plazo	0	0
e. Activos Intangibles	1,023,683	1,023,683	e. Fondos y Bienes de Terceros en Garantía y/o en Administración a Largo Plazo	0	0
f. Depreciación, Deterioro y Amortización Acumulada de Bienes	-182,325,966	-57,299,833	f. Provisiones a Largo Plazo	315,037	315,037
g. Activos Diferidos	51,866	51,866	IIB. Total de Pasivos No Circulantes (IIB = a + b + c + d + e + f)	315,037	315,037
h. Estimación por Pérdida o Deterioro de Activos no Circulantes	0	0	II. Total del Pasivo (II = IIA + IIB)	11,277,271	7,342,631
i. Otros Activos no Circulantes	0	0	HACIENDA PÚBLICA/PATRIMONIO		
IB. Total de Activos No Circulantes (IB = a + b + c + d + e + f + g + h + i)	377,172,484	497,890,154	IIIA. Hacienda Pública/Patrimonio Contribuido (IIIA = a + b + c)	102,143,109	218,408,129
I. Total del Activo (I = IA + IB)	401,352,886	511,716,735	a. Aportaciones	101,364,109	217,623,129
			b. Donaciones de Capital	779,000	779,000
			c. Actualización de la Hacienda Pública/Patrimonio	0	0
			IIIB. Hacienda Pública/Patrimonio Generado (IIIB = a + b + c + d + e)	287,932,506	285,966,016
			a. Resultados del Ejercicio (Ahorro/ Desahorro)	1,994,703	-21,418,676
			b. Resultados de Ejercicios Anteriores	27,449,674	48,896,564
			c. Revalúos	257,064,619	257,064,619
			d. Reservas	1,425,364	1,425,364
			e. Rectificaciones de Resultados de Ejercicios Anteriores	-1,854	-1,854
			IIIC. Exceso o Insuficiencia en la Actualización de la Hacienda Pública/Patrimonio (IIIC=a+b)	0	0
			a. Resultado por Posición Monetaria	0	0
			b. Resultado por Tenencia de Activos no Monetarios	0	0
			III. Total Hacienda Pública/Patrimonio (III = IIIA + IIIB + IIIC)	390,075,615	504,374,145
			IV. Total del Pasivo y Hacienda Pública/Patrimonio (IV = II + III)	401,352,886	511,716,776

Dr. en A. P. Fernando Filemón Ferrusca Ortiz
Rector


L.A. Wendy América Maldonado Morales
Encargada del Despacho de la Dirección de Administración y Finanzas


UNIVERSIDAD TECNOLÓGICA DE SAN JUAN DEL RÍO (a)							
Informe Analítico de la Deuda Pública y Otros Pasivos - LDF							
Del 1 de Enero al 31 de Diciembre de 2023 (b)							
(PESOS)							
Denominación de la Deuda Pública y Otros Pasivos	Saldo al 31 de diciembre de 2022 (d)	Disposiciones del Periodo	Amortizaciones del Periodo	Revaluaciones, Reclasificaciones y Otros Ajustes	Saldo Final del Periodo (h)	Pago de Intereses del Periodo	Pago de Comisiones y demás costos asociados durante el Periodo
(c)	(d)	(e)	(f)	(g)	h=d+e-f+g	(i)	(j)
1. Deuda Pública (1=A+B)	0	0	0	0	0	0	0
A. Corto Plazo (A=a1+a2+a3)	0	0	0	0	0	0	0
a1) Instituciones de Crédito	0	0	0	0	0	0	0
a2) Títulos y Valores	0	0	0	0	0	0	0
a3) Arrendamientos Financieros	0	0	0	0	0	0	0
B. Largo Plazo (B=b1+b2+b3)	0	0	0	0	0	0	0
b1) Instituciones de Crédito	0	0	0	0	0	0	0
b2) Títulos y Valores	0	0	0	0	0	0	0
b3) Arrendamientos Financieros	0	0	0	0	0	0	0
2. Otros Pasivos	7,342,631				11,277,271		
3. Total de la Deuda Pública y Otros Pasivos	7,342,631	0	0	0	11,277,271	0	0
4. Deuda Contingente 1 (informativo)	0	0	0	0	0	0	0
A. Deuda Contingente 1	0				0		
B. Deuda Contingente 2	0				0		
C. Deuda Contingente XX	0				0		
5. Valor de Instrumentos Bono Cupón Cero 2 (Informativo)	0	0	0	0	0	0	0
A. Instrumento Bono Cupón Cero 1	0				0		
B. Instrumento Bono Cupón Cero 2	0				0		
C. Instrumento Bono Cupón Cero XX	0				0		

1. Se refiere a cualquier Financiamiento sin fuente o garantía de pago definida, que sea asumida de manera solidaria o subsidiaria por las Entidades Federativas con sus Municipios, organismos descentralizados y empresas de participación estatal mayoritaria y fideicomisos, locales o municipales, y por los Municipios con sus respectivos organismos descentralizados y empresas de participación municipal mayoritaria.

2. Se refiere al valor del Bono Cupón Cero que respalda al pago de los créditos asociados al mismo (Activo).

Obligaciones a Corto Plazo (k)	Monto Contratado (l)	Plazo Pactado (m)	Tasa de Interés (n)	Comisiones y Costos Relacionados (o)	Tasa Efectiva (p)
6. Obligaciones a Corto Plazo (Informativo)	0	0	0	0	0
A. Crédito 1					
B. Crédito 2					
C. Crédito XX					


M. en A. P. Fernando Filemón Ferrusca Ortiz
Rector


L.A. Wendy América Maldonado Morales
Encargada del Despacho de la Dirección de Administración y Finanzas

UNIVERSIDAD TECNOLÓGICA DE SAN JUAN DEL RÍO (a)										
Informe Analítico de Obligaciones Diferentes de Financiamiento - LDF										
Del 1 de Enero al 31 de Diciembre de 2023 (b)										
(PESOS)										
Denominación de las Obligaciones Diferentes de Financiamiento	Fecha del Contrato	Fecha de inicio de operación del proyecto	Fecha de vencimiento	Monto de la inversión pactado	Plazo pactado	Monto promedio mensual del pago de la contraprestación	Monto promedio mensual del pago de la contraprestación correspondiente al pago de inversión	Monto pagado de la inversión al 31 de Diciembre de 2023	Monto pagado de la inversión actualizado al 31 de Diciembre de 2023	Saldo pendiente por pagar de la inversión al 31 de Diciembre de 2023
(c)	(d)	(e)	(f)	(g)	(h)	(i)	(j)	(k)	(l)	(m = g - l)
A. Asociaciones Público Privadas (APP's) (A=a+b+c+d)	0	0	0	0	0	0	0	0	0	0
a) APP 1										0
b) APP 2										0
c) APP 3										0
d) APP XX										0
B. Otros Instrumentos (B=a+b+c+d)	0	0	0	0	0	0	0	0	0	0
a) Otro Instrumento 1										0
b) Otro Instrumento 2										0
c) Otro Instrumento 3										0
d) Otro Instrumento XX										0
C. Total de Obligaciones Diferentes de Financiamiento (C=A+B)	0	0	0	0	0	0	0	0	0	0

M. An. P. Fernando Filémon Ferrusca Ortiz
Rector

L.A. Wendy América Maldonado Morales
Encargada del Despacho de la Dirección de Administración y Finanzas

Concepto (c)	Egresos					Subejercicio (e)
	Aprobado (d)	Ampliaciones/ (Reducciones)	Modificado	Devengado	Pagado	
I. Gasto No Etiquetado (I=A+B+C+D+E+F+G+H+I)	137,790,687	22,614,624	160,405,311	155,438,089	149,719,238	4,967,222
A. Servicios Personales (A=a1+a2+a3+a4+a5+a6+a7)	103,478,869	-4,754,561	98,724,308	98,377,611	96,684,356	346,697
a1) Remuneraciones al Personal de Carácter Permanente	45,755,992	-2,796,483	42,959,509	42,959,509	42,959,509	0
a2) Remuneraciones al Personal de Carácter Transitorio	0	973,174	973,174	973,174	973,174	0
a3) Remuneraciones Adicionales y Especiales	16,367,424	2,197,682	18,565,106	18,565,106	18,565,106	0
a4) Seguridad Social	9,152,720	536,810	9,689,530	9,689,530	7,996,275	0
a5) Otras Prestaciones Sociales y Económicas	20,664,795	637,864	21,302,659	21,302,659	21,302,659	0
a6) Previsiones	5,177,497	-4,830,800	346,697	0	0	346,697
a7) Pago de Estímulos a Servidores Públicos	6,360,441	-1,472,807	4,887,634	4,887,634	4,887,634	0
B. Materiales y Suministros (B=b1+b2+b3+b4+b5+b6+b7+b8+b9)	4,173,500	1,714,096	5,887,596	5,846,016	5,846,016	41,580
b1) Materiales de Administración, Emisión de Documentos y Artículos Oficiales	986,000	590,870	1,576,870	1,535,292	1,535,292	41,578
b2) Alimentos y Utensilios	330,000	49,885	379,885	379,885	379,885	0
b3) Materias Primas y Materiales de Producción y Comercialización	0	0	0	0	0	0
b4) Materiales y Artículos de Construcción y de Reparación	955,000	408,016	1,363,016	1,363,016	1,363,016	0
b5) Productos Químicos, Farmacéuticos y de Laboratorio	345,500	620,715	966,215	966,213	966,213	2
b6) Combustibles, Lubricantes y Aditivos	1,050,000	64,953	1,114,953	1,114,953	1,114,953	0
b7) Vestuario, Blancos, Prendas de Protección y Artículos Deportivos	242,000	-39,470	202,530	202,530	202,530	0
b8) Materiales y Suministros Para Seguridad	0	0	0	0	0	0
b9) Herramientas, Refacciones y Accesorios Menores	265,000	19,127	284,127	284,127	284,127	0
C. Servicios Generales (C=c1+c2+c3+c4+c5+c6+c7+c8+c9)	17,918,512	17,512,641	35,431,153	31,756,814	31,188,648	3,674,339
c1) Servicios Básicos	1,784,684	-359,328	1,425,356	1,425,356	1,425,356	0
c2) Servicios de Arrendamiento	1,665,000	-971,123	693,877	693,877	693,877	0
c3) Servicios Profesionales, Científicos, Técnicos y Otros Servicios	5,517,328	9,543,076	15,060,404	15,060,404	15,060,404	0
c4) Servicios Financieros, Bancarios y Comerciales	421,000	125,214	546,214	546,180	546,180	34
c5) Servicios de Instalación, Reparación, Mantenimiento y Conservación	4,824,500	3,109,271	7,933,771	7,933,771	7,933,771	0
c6) Servicios de Comunicación Social y Publicidad	185,000	-37,519	147,481	147,481	147,481	0
c7) Servicios de Traslado y Viáticos	228,000	295,734	523,734	523,734	523,734	0
c8) Servicios Oficiales	1,160,000	700,116	1,860,116	1,860,116	1,860,116	0
c9) Otros Servicios Generales	2,133,000	5,107,200	7,240,200	3,565,895	2,997,729	3,674,305
D. Transferencias, Asignaciones, Subsidios y Otras Ayudas (D=d1+d2+d3+d4+d5+d6+d7+d8+d9)	12,219,806	3,225,343	15,445,149	15,042,196	15,042,196	402,953
d1) Transferencias Internas y Asignaciones al Sector Público	0	0	0	0	0	0
d2) Transferencias al Resto del Sector Público	0	0	0	0	0	0
d3) Subsidios y Subvenciones	0	49,550	49,550	49,550	49,550	0
d4) Ayudas Sociales	3,781,222	4,235,209	8,016,431	7,613,478	7,613,478	402,953
d5) Pensiones y Jubilaciones	8,438,584	-1,059,416	7,379,168	7,379,168	7,379,168	0
d6) Transferencias a Fideicomisos, Mandatos y Otros Análogos	0	0	0	0	0	0
d7) Transferencias a la Seguridad Social	0	0	0	0	0	0
d8) Donativos	0	0	0	0	0	0
d9) Transferencias al Exterior	0	0	0	0	0	0
E. Bienes Muebles, Inmuebles e Intangibles (E=e1+e2+e3+e4+e5+e6+e7+e8+e9)	0	4,917,105	4,917,105	4,415,453	958,022	501,653
e1) Mobiliario y Equipo de Administración	0	3,778,218	3,778,218	3,738,571	587,801	39,647
e2) Mobiliario y Equipo Educativo y Recreativo	0	45,061	45,061	45,061	45,061	0
e3) Equipo e Instrumental Médico y de Laboratorio	0	1,021,692	1,021,692	613,321	306,661	408,371
e4) Vehículos y Equipo de Transporte	0	0	0	0	0	0
e5) Equipo de Defensa y Seguridad	0	0	0	0	0	0
e6) Maquinaria, Otros Equipos y Herramientas	0	72,135	72,135	18,500	18,500	53,635
e7) Activos Biológicos	0	0	0	0	0	0
e8) Bienes Inmuebles	0	0	0	0	0	0
e9) Activos Intangibles	0	0	0	0	0	0
F. Inversión Pública (F=f1+f2+f3)	0	0	0	0	0	0
f1) Obra Pública en Bienes de Dominio Público	0	0	0	0	0	0
f2) Obra Pública en Bienes Propios	0	0	0	0	0	0
f3) Proyectos Productivos y Acciones de Fomento	0	0	0	0	0	0
G. Inversiones Financieras y Otras Provisiones (G=g1+g2+g3+g4+g5+g6+g7)	0	0	0	0	0	0
g1) Inversiones Para el Fomento de Actividades Productivas	0	0	0	0	0	0
g2) Acciones y Participaciones de Capital	0	0	0	0	0	0
g3) Compra de Títulos y Valores	0	0	0	0	0	0
g4) Concesión de Préstamos	0	0	0	0	0	0
g5) Inversiones en Fideicomisos, Mandatos y Otros Análogos	0	0	0	0	0	0
Fideicomiso de Desastres Naturales (Informativo)	0	0	0	0	0	0
g6) Otras Inversiones Financieras	0	0	0	0	0	0
g7) Provisiones para Contingencias y Otras Erogaciones Especiales	0	0	0	0	0	0
H. Participaciones y Aportaciones (H=h1+h2+h3)	0	0	0	0	0	0
h1) Participaciones	0	0	0	0	0	0
h2) Aportaciones	0	0	0	0	0	0
h3) Convenios	0	0	0	0	0	0
I. Deuda Pública (I=i1+i2+i3+i4+i5+i6+i7)	0	0	0	0	0	0
i1) Amortización de la Deuda Pública	0	0	0	0	0	0
i2) Intereses de la Deuda Pública	0	0	0	0	0	0
i3) Comisiones de la Deuda Pública	0	0	0	0	0	0
i4) Gastos de la Deuda Pública	0	0	0	0	0	0





UNIVERSIDAD TECNOLÓGICA DE SAN JUAN DEL RÍO (a)
Estado Analítico del Ejercicio del Presupuesto de Egresos Detallado - LDF
Clasificación por Objeto del Gasto (Capítulo y Concepto)
Del 1 de Enero al 31 de Diciembre de 2023 (b)
(PESOS)

Concepto (c)	Egresos					Subejercicio (e)
	Aprobado (d)	Ampliaciones/ (Reducciones)	Modificado	Devengado	Pagado	
15) Costo por Coberturas			0			0
16) Apoyos Financieros			0			0
17) Adeudos de Ejercicios Fiscales Anteriores (ADEFAS)			0			0
II. Gasto Etiquetado (II=A+B+C+D+E+F+G+H+I)	43,977,042	2,489,766	46,466,808	40,565,718	40,565,718	5,901,091
A. Servicios Personales (A=a1+a2+a3+a4+a5+a6+a7)	38,387,631	1,750,052	40,137,683	34,236,592	34,236,592	5,901,091
a1) Remuneraciones al Personal de Carácter Permanente	24,231,473	-1,046,262	23,185,211	23,185,211	23,185,211	0
a2) Remuneraciones al Personal de Carácter Transitorio	0	514,618	514,618	514,618	514,618	0
a3) Remuneraciones Adicionales y Especiales	7,345,333	-3,227,184	4,118,149	4,118,149	4,118,149	0
a4) Seguridad Social	5,989,670	-367,072	5,622,598	5,622,598	5,622,598	0
a5) Otras Prestaciones Sociales y Económicas	821,155	-25,139	796,016	796,016	796,016	0
a6) Previsiones	0	5,901,091	5,901,091	0	0	5,901,091
a7) Pago de Estímulos a Servidores Públicos			0			0
B. Materiales y Suministros (B=b1+b2+b3+b4+b5+b6+b7+b8+b9)	530,000	-257,009	272,991	272,991	272,991	0
b1) Materiales de Administración, Emisión de Documentos y Artículos Oficiales	530,000	-380,340	149,660	149,660	149,660	0
b2) Alimentos y Utensilios	0	91,884	91,884	91,884	91,884	0
b3) Materias Primas y Materiales de Producción y Comercialización			0			0
b4) Materiales y Artículos de Construcción y de Reparación			0			0
b5) Productos Químicos, Farmacéuticos y de Laboratorio			0			0
b6) Combustibles, Lubricantes y Aditivos			0			0
b7) Vestuario, Blancos, Prendas de Protección y Artículos Deportivos			0			0
b8) Materiales y Suministros Para Seguridad			0			0
b9) Herramientas, Refacciones y Accesorios Menores	0	31,447	31,447	31,447	31,447	0
C. Servicios Generales (C=c1+c2+c3+c4+c5+c6+c7+c8+c9)	5,059,411	996,724	6,056,135	6,056,135	6,056,135	0
c1) Servicios Básicos	1,531,411	-351,636	1,179,775	1,179,775	1,179,775	0
c2) Servicios de Arrendamiento	195,000	1,013,219	1,208,219	1,208,219	1,208,219	0
c3) Servicios Profesionales, Científicos, Técnicos y Otros Servicios	1,615,000	1,485,676	3,100,676	3,100,676	3,100,676	0
c4) Servicios Financieros, Bancarios y Comerciales	163,000	92,345	255,345	255,345	255,345	0
c5) Servicios de Instalación, Reparación, Mantenimiento y Conservación	1,555,000	-1,555,000	0	0	0	0
c6) Servicios de Comunicación Social y Publicidad			0			0
c7) Servicios de Traslado y Viáticos			0			0
c8) Servicios Oficiales			0			0
c9) Otros Servicios Generales	0	312,120	312,120	312,120	312,120	0
D. Transferencias, Asignaciones, Subsidios y Otras Ayudas (D=d1+d2+d3+d4+d5+d6+d7+d8+d9)	0	0	0	0	0	0
d1) Transferencias Internas y Asignaciones al Sector Público			0			0
d2) Transferencias al Resto del Sector Público			0			0
d3) Subsidios y Subvenciones			0			0
d4) Ayudas Sociales			0			0
d5) Pensiones y Jubilaciones			0			0
d6) Transferencias a Fideicomisos, Mandatos y Otros Análogos			0			0
d7) Transferencias a la Seguridad Social			0			0
d8) Donativos			0			0
d9) Transferencias al Exterior			0			0
E. Bienes Muebles, Inmuebles e Intangibles (E=e1+e2+e3+e4+e5+e6+e7+e8+e9)	0	0	0	0	0	0
e1) Mobiliario y Equipo de Administración			0			0
e2) Mobiliario y Equipo Educativo y Recreativo			0			0
e3) Equipo e Instrumental Médico y de Laboratorio			0			0
e4) Vehículos y Equipo de Transporte			0			0
e5) Equipo de Defensa y Seguridad			0			0
e6) Maquinaria, Otros Equipos y Herramientas			0			0
e7) Activos Biológicos			0			0
e8) Bienes Inmuebles			0			0
e9) Activos Intangibles			0			0
F. Inversión Pública (F=f1+f2+f3)	0	0	0	0	0	0
f1) Obra Pública en Bienes de Dominio Público			0			0
f2) Obra Pública en Bienes Propios			0			0
f3) Proyectos Productivos y Acciones de Fomento			0			0
G. Inversiones Financieras y Otras Provisiones (G=g1+g2+g3+g4+g5+g6+g7)	0	0	0	0	0	0
g1) Inversiones Para el Fomento de Actividades Productivas			0			0
g2) Acciones y Participaciones de Capital			0			0
g3) Compra de Títulos y Valores			0			0
g4) Concesión de Préstamos			0			0
g5) Inversiones en Fideicomisos, Mandatos y Otros Análogos			0			0
Fideicomiso de Desastres Naturales (Informativo)			0			0
g6) Otras Inversiones Financieras			0			0
g7) Provisiones para Contingencias y Otras Erogaciones Especiales			0			0
H. Participaciones y Aportaciones (H=h1+h2+h3)	0	0	0	0	0	0
h1) Participaciones			0			0
h2) Aportaciones			0			0
h3) Convenios			0			0
I. Deuda Pública (I=i1+i2+i3+i4+i5+i6+i7)	0	0	0	0	0	0



UNIVERSIDAD TECNOLÓGICA DE SAN JUAN DEL RÍO (a)
Estado Analítico del Ejercicio del Presupuesto de Egresos Detallado - LDF
Clasificación por Objeto del Gasto (Capítulo y Concepto)
Del 1 de Enero al 31 de Diciembre de 2023 (b)
(PESOS)

Concepto (c)	Egresos					Subejercicio (e)
	Aprobado (d)	Ampliaciones/ (Reducciones)	Modificado	Devengado	Pagado	
i1) Amortización de la Deuda Pública			0			0
i2) Intereses de la Deuda Pública			0			0
i3) Comisiones de la Deuda Pública			0			0
i4) Gastos de la Deuda Pública			0			0
i5) Costo por Coberturas			0			0
i6) Apoyos Financieros			0			0
i7) Adeudos de Ejercicios Fiscales Anteriores (ADEFAS)			0			0
III. Total de Egresos (III = I + II)	181,767,729	25,104,391	206,872,120	196,003,807	190,284,956	10,868,313


M. en A.P. Fernando Filemón Ferrusca Ortiz
Rector


L.A. Wendy América Maldonado Morales
Encargada de Despacho de Dirección de Administración y Finanzas





UNIVERSIDAD TECNOLÓGICA DE SAN JUAN DEL RÍO (a)
Estado Análítico del Ejercicio del Presupuesto de Egresos Detallado - LDF
Clasificación Administrativa
Del 1 de Enero al 31 de Diciembre de 2023 (b)
(PESOS)

Concepto (c)	Egresos					Subejercicio (e)
	Aprobado (d)	Ampliaciones/ (Reducciones)	Modificado	Devengado	Pagado	
I. Gasto No Etiquetado (I=A+B+C+D+E+F+G+H)	137,790,687	22,614,624	160,405,311	155,438,089	149,719,238	4,967,222
ABOGADO GENERAL	1,137,120	-10,605	1,126,515	1,126,515	1,106,927	0
ORGANO INTERNO DE CONTROL	708,329	28,578	736,907	736,907	725,212	0
REPRESENTACION DE RECTORIA PARA SISTEMAS DE CALIDAD	348,718	-153,700	195,017	195,017	195,017	0
RECTORIA	1,932,580	726,848	2,659,429	2,659,429	2,617,958	0
DESARROLLO ORGANIZACIONAL	0	44,684	44,684	4,778	4,778	39,906
DIRECCIÓN DE LA DIVISIÓN DE NEGOCIOS Y MERCADOTÉCNIA	9,530,056	3,206,949	12,737,005	12,737,005	12,499,234	0
DIRECCIÓN DE LA DIVISIÓN DE MECATRÓNICA, DESARROLLO DE SOFTWARE E INGENIERÍA CIVIL	18,352,474	4,625,857	22,978,332	22,978,326	22,621,702	6
DIRECCIÓN DE LA DIVISIÓN DE QUÍMICA Y ENERGÍAS RENOVABLES	14,729,971	2,801,256	17,531,227	17,114,845	16,581,353	416,382
DIRECCIÓN DE LA DIVISIÓN DE SISTEMAS PRODUCTIVOS Y MANTENIMIENTO INDUSTRIAL	12,946,181	2,530,931	15,477,112	15,477,112	15,246,598	0
DIRECCIÓN DE INVESTIGACIÓN , DESARROLLO TECNOLÓGICO Y POSGRADO	1,166,350	-103,745	1,062,606	1,062,606	1,057,119	0
UNIDAD ACADEMICA JALPAN	5,122,347	-2,854,590	2,267,757	2,267,757	2,267,757	0
SECRETARIA ACADEMICA	10,542,664	-3,339,576	7,203,088	7,203,088	7,125,145	0
otra	0	0	0	0	0	0
EXTENSIÓN PEÑAMILLER	479,389	-244,867	234,522	234,522	234,522	0
DEPARTAMENTO DE SERVICIOS BIBLIOTECARIOS	1,253,759	-773,730	480,029	480,029	480,029	0
DEPARTAMENTO DE SERVICIOS CULTURAL Y DEPORTES	1,375,424	1,725,869	3,101,293	3,101,293	3,054,568	0
DEPARTAMENTO DE SERVICIOS MEDICOS	853,995	-280,693	573,302	573,302	564,866	0
DEPARTAMENTO DE SERVICIOS ESCOLARES	2,519,219	154,560	2,673,779	2,673,779	2,641,790	0
DIRECCION DE ASUNTOS ESTUDIANTILES	1,457,703	1,061,336	2,519,039	2,519,039	2,481,020	0
DEPARTAMENTO DE APOYO PSICOPEDAGÓGICO Y BECAS	583,806	-134,355	449,451	449,451	449,451	0
DEPARTAMENTO DE RELACIONES CON EL SECTOR PRODUCTIVO	2,659,787	997,396	3,657,183	3,657,183	3,615,661	0
CECAFE	600	324	924	924	924	0
CIUT	570,570	737,682	1,308,252	1,308,252	1,308,252	0
SERVICIOS TECNOLÓGICOS	1,080,012	945,688	2,025,700	2,025,700	2,025,700	0
DEPARTAMENTO DE COMUNICACIÓN	1,259,773	34,759	1,294,532	1,294,532	1,285,842	0
DIRECCION DE VINCULACION	1,200,844	6,667,310	7,868,154	7,417,876	7,385,667	450,278
DEPARTAMENTO DE ADMINISTRACIÓN FINANCIERA	1,709,000	338,030	2,047,031	2,047,031	2,017,623	0
DEPARTAMENTO DE RECURSOS HUMANOS	9,528,192	-5,114,800	4,413,392	4,066,695	4,022,063	346,697
DEPARTAMENTO DE ADQUISICIONES Y ACTIVO FIJO	1,439,274	560,233	1,999,507	1,999,507	1,970,857	0
DEPARTAMENTO DE MANTENIMIENTO Y SERVICIOS GENERALES	7,964,780	5,411,771	13,376,551	13,376,551	13,328,875	0
DIRECCION DE ADMINISTRACION Y FINANZAS	18,130,662	-226,666	17,903,996	14,229,691	13,640,579	3,674,305
DEPARTAMENTO DE CONTROL PRESUPUESTAL	578,684	-260,039	318,646	318,646	305,858	0
DEPARTAMENTO DE PLANEACIÓN , EVALUACIÓN Y ESTADISTICA	1,206,898	784,617	1,991,515	1,991,515	1,947,726	0
DEPARTAMENTO DE TECNOLOGÍAS DE LA INFORMACIÓN	4,289,611	2,834,341	7,123,953	7,084,306	3,899,297	39,647
DIRECCION DE PLANEACION Y SISTEMAS DE INFORMACION	1,131,913	-107,030	1,024,882	1,024,882	1,009,267	0
II. Gasto Etiquetado (II=A+B+C+D+E+F+G+H)	43,977,042	2,489,766	46,466,808	40,565,718	40,565,718	5,901,091
ABOGADO GENERAL	398,874	57,964	456,838	456,838	456,838	0
ORGANO INTERNO DE CONTROL	240,429	90,940	331,369	331,369	331,369	0
REPRESENTACION DE RECTORIA PARA SISTEMAS DE CALIDAD	146,144	-78,352	67,792	67,792	67,792	0

P
X

Concepto (c)	Egresos					Subejercicio (e)
	Aprobado (d)	Ampliaciones/ (Reducciones)	Modificado	Devengado	Pagado	
RECTORIA	693,950	194,696	888,646	888,646	888,646	0
DESARROLLO ORGANIZACIONAL	0	0	0	0	0	0
DIRECCIÓN DE LA DIVISIÓN DE NEGOCIOS Y MERCADOTÉCNIA	3,643,476	689,705	4,333,181	4,333,181	4,333,181	0
DIRECCIÓN DE LA DIVISIÓN DE MECATRÓNICA, DESARROLLO DE SOFTWARE E INGENIERÍA CIVIL	6,945,122	-200,846	6,744,276	6,744,276	6,744,276	0
DIRECCIÓN DE LA DIVISIÓN DE QUÍMICA Y ENERGÍAS RENOVABLES	5,542,610	-400,043	5,142,567	5,142,567	5,142,567	0
DIRECCIÓN DE LA DIVISIÓN DE SISTEMAS PRODUCTIVOS Y MANTENIMIENTO INDUSTRIAL	4,003,502	637,565	4,641,066	4,641,066	4,641,066	0
DIRECCIÓN DE INVESTIGACIÓN , DESARROLLO TECNOLÓGICO Y POSGRADO	372,504	-58,788	313,717	313,717	313,717	0
UNIDAD ACADEMICA JALPAN	2,429,112	-1,560,636	868,476	868,476	868,476	0
SECRETARIA ACADEMICA	4,131,578	-1,843,387	2,288,191	2,288,191	2,288,191	0
otra	0	0	0	0	0	0
EXTENSIÓN PEÑAMILLER	157,347	-68,069	89,278	89,278	89,278	0
DEPARTAMENTO DE SERVICIOS BIBLIOTECARIOS	478,809	-294,334	184,475	184,475	184,475	0
DEPARTAMENTO DE SERVICIOS CULTURAL Y DEPORTES	441,202	150,046	591,248	591,248	591,248	0
DEPARTAMENTO DE SERVICIOS MEDICOS	330,932	-101,305	229,627	229,627	229,627	0
DEPARTAMENTO DE SERVICIOS ESCOLARES	861,443	47,140	908,583	908,583	908,583	0
DIRECCION DE ASUNTOS ESTUDIANTILES	405,892	236,269	642,160	642,160	642,160	0
DEPARTAMENTO DE APOYO PSICOPEDAGÓGICO Y BECAS	80,736	-6,572	74,164	74,164	74,164	0
DEPARTAMENTO DE RELACIONES CON EL SECTOR PRODUCTIVO	846,453	-181,418	665,035	665,035	665,035	0
CECAFE	0	0	0	0	0	0
CIUT	147,176	-79,857	67,320	67,320	67,320	0
SERVICIOS TECNOLÓGICOS	263,664	-155,538	108,126	108,126	108,126	0
DEPARTAMENTO DE COMUNICACIÓN	421,497	-150,587	270,909	270,909	270,909	0
DIRECCION DE VINCULACION	303,561	476,780	780,341	780,341	780,341	0
DEPARTAMENTO DE ADMINISTRACIÓN FINANCIERA	600,659	-57,386	543,273	543,273	543,273	0
DEPARTAMENTO DE RECURSOS HUMANOS	751,900	6,200,330	6,952,230	1,051,139	1,051,139	5,901,091
DEPARTAMENTO DE ADQUISICIONES Y ACTIVO FIJO	498,516	-12,972	485,544	485,544	485,544	0
DEPARTAMENTO DE MANTENIMIENTO Y SERVICIOS GENERALES	2,674,930	1,315,256	3,990,186	3,990,186	3,990,186	0
DIRECCION DE ADMINISTRACION Y FINANZAS	3,072,478	-2,251,178	821,300	821,300	821,300	0
DEPARTAMENTO DE CONTROL PRESUPUESTAL	241,431	-90,195	151,236	151,236	151,236	0
DEPARTAMENTO DE PLANEACIÓN , EVALUACIÓN Y ESTADISTICA	449,133	189,376	638,509	638,509	638,509	0
DEPARTAMENTO DE TECNOLOGÍAS DE LA INFORMACIÓN	2,000,471	-189,797	1,810,675	1,810,675	1,810,675	0
DIRECCION DE PLANEACION Y SISTEMAS DE INFORMACION	401,511	-15,040	386,471	386,471	386,471	0
III. Total de Egresos (III = I + II)	181,767,729	25,104,391	206,872,120	196,003,807	190,284,956	10,868,313


M. en A.P. Fernando Filemón Ferrusca Ortiz
 Rector


L.A. Wendy América Maldonado Morales
 Encargada de Despacho de Dirección de Administración y Finanzas

A.

X

Concepto (c)	Egresos					Subejercicio (e)
	Aprobado (d)	Ampliaciones/ (Reducciones)	Modificado	Devengado	Pagado	
I. Gasto No Etiquetado (I=A+B+C+D)	137,790,687	22,614,624	160,405,311	155,438,089	149,719,238	4,967,222
A. Gobierno (A=a1+a2+a3+a4+a5+a6+a7+a8)	0	0	0	0	0	0
a1) Legislación			0			0
a2) Justicia			0			0
a3) Coordinación de la Política de Gobierno			0			0
a4) Relaciones Exteriores			0			0
a5) Asuntos Financieros y Hacendarios			0			0
a6) Seguridad Nacional			0			0
a7) Asuntos de Orden Público y de Seguridad Interior			0			0
a8) Otros Servicios Generales			0			0
B. Desarrollo Social (B=b1+b2+b3+b4+b5+b6+b7)	137,790,687	22,614,624	160,405,311	155,438,089	149,719,238	4,967,222
b1) Protección Ambiental			0			0
b2) Vivienda y Servicios a la Comunidad			0			0
b3) Salud			0			0
b4) Recreación, Cultura y Otras Manifestaciones Sociales			0			0
b5) Educación	137,790,687	22,614,624	160,405,311	155,438,089	149,719,238	4,967,222
b6) Protección Social			0			0
b7) Otros Asuntos Sociales			0			0
C. Desarrollo Económico (C=c1+c2+c3+c4+c5+c6+c7+c8+c9)	0	0	0	0	0	0
c1) Asuntos Económicos, Comerciales y Laborales en General			0			0
c2) Agropecuaria, Silvicultura, Pesca y Caza			0			0
c3) Combustibles y Energía			0			0
c4) Minería, Manufacturas y Construcción			0			0
c5) Transporte			0			0
c6) Comunicaciones			0			0
c7) Turismo			0			0
c8) Ciencia, Tecnología e Innovación			0			0
c9) Otras Industrias y Otros Asuntos Económicos			0			0
D. Otras No Clasificadas en Funciones Anteriores (D=d1+d2+d3+d4)	0	0	0	0	0	0
d1) Transacciones de la Deuda Pública / Costo Financiero de la Deuda			0			0
d2) Transferencias, Participaciones y Aportaciones Entre Diferentes Niveles y Ordenes de Gobierno			0			0
d3) Saneamiento del Sistema Financiero			0			0
d4) Adeudos de Ejercicios Fiscales Anteriores			0			0
II. Gasto Etiquetado (II=A+B+C+D)	43,977,042	2,489,766	46,466,808	40,565,718	40,565,718	5,901,091
A. Gobierno (A=a1+a2+a3+a4+a5+a6+a7+a8)	0	0	0	0	0	0
a1) Legislación			0			0
a2) Justicia			0			0
a3) Coordinación de la Política de Gobierno			0			0
a4) Relaciones Exteriores			0			0
a5) Asuntos Financieros y Hacendarios			0			0
a6) Seguridad Nacional			0			0
a7) Asuntos de Orden Público y de Seguridad Interior			0			0
a8) Otros Servicios Generales			0			0
B. Desarrollo Social (B=b1+b2+b3+b4+b5+b6+b7)	43,977,042	2,489,766	46,466,808	40,565,718	40,565,718	5,901,091
b1) Protección Ambiental			0			0
b2) Vivienda y Servicios a la Comunidad			0			0
b3) Salud			0			0
b4) Recreación, Cultura y Otras Manifestaciones Sociales			0			0
b5) Educación	43,977,042	2,489,766	46,466,808	40,565,718	40,565,718	5,901,091
b6) Protección Social			0			0
b7) Otros Asuntos Sociales			0			0
C. Desarrollo Económico (C=c1+c2+c3+c4+c5+c6+c7+c8+c9)	0	0	0	0	0	0
c1) Asuntos Económicos, Comerciales y Laborales en General			0			0
c2) Agropecuaria, Silvicultura, Pesca y Caza			0			0
c3) Combustibles y Energía			0			0
c4) Minería, Manufacturas y Construcción			0			0






UNIVERSIDAD TECNOLÓGICA DE SAN JUAN DEL RÍO (a)
Estado Analítico del Ejercicio del Presupuesto de Egresos Detallado - LDF
Clasificación Funcional (Finalidad y Función)
Del 1 de Enero al 31 de Diciembre de 2023 (b)
(PESOS)

Concepto (c)	Egresos					Subejercicio (e)
	Aprobado (d)	Ampliaciones/ (Reducciones)	Modificado	Devengado	Pagado	
c5) Transporte			0			0
c6) Comunicaciones			0			0
c7) Turismo			0			0
c8) Ciencia, Tecnología e Innovación			0			0
c9) Otras Industrias y Otros Asuntos Económicos			0			0
D. Otras No Clasificadas en Funciones Anteriores (D=d1+d2+d3+d4)	0	0	0	0	0	0
d1) Transacciones de la Deuda Pública / Costo Financiero de la Deuda			0			0
d2) Transferencias, Participaciones y Aportaciones Entre Diferentes Niveles y Ordenes de Gobierno			0			0
d3) Saneamiento del Sistema Financiero			0			0
d4) Adeudos de Ejercicios Fiscales Anteriores			0			0
III. Total de Egresos (III = I + II)	181,767,729	25,104,391	206,872,120	196,003,807	190,284,956	10,868,313


M. en A.P. Fernando Filemon Ferrusca Ortiz
Rector


L.A. Wendy América Maldonado Morales
Encargada de Despacho de Dirección de Administración y Finanzas





UNIVERSIDAD TECNOLÓGICA DE SAN JUAN DEL RÍO (a)
 Estado Analítico de Ingresos Detallado - LDF
 Del 1 de Enero al 31 de Diciembre de 2023 (b)
 (PESOS)

Concepto (c)	Ingreso					Diferencia (e)
	Estimado (d)	Ampliaciones/ (Reducciones)	Modificado	Devengado	Recaudado	
Ingresos de Libre Disposición						
A. Impuestos			0			0
B. Cuotas y Aportaciones de Seguridad Social			0			0
C. Contribuciones de Mejoras			0			0
D. Derechos			0			0
E. Productos	0	527,954	527,954	527,954	527,954	527,954
F. Aprovechamientos			0			0
G. Ingresos por Ventas de Bienes y Prestación Servicios	24,000,000	7,731,742	31,731,742	31,731,742	31,725,442	7,725,442
H. Participaciones (H=h1+h2+h3+h4+h5+h6+h7+h8+h9+h10+h11)	0	0	0	0	0	0
h1) Fondo General de Participaciones			0			0
h2) Fondo de Fomento Municipal			0			0
h3) Fondo de Fiscalización y Recaudación			0			0
h4) Fondo de Compensación			0			0
h5) Fondo de Extracción de Hidrocarburos			0			0
h6) Impuesto Especial Sobre Producción y Servicios			0			0
h7) 0.136% de la Recaudación Federal Participable			0			0
h8) 3.17% Sobre Extracción de Petróleo			0			0
h9) Gasolinas y Diésel			0			0
h10) Fondo del Impuesto Sobre la Renta			0			0
h11) Fondo de Estabilización de los Ingresos de las Entidades Federativas			0			0
I. Incentivos Derivados de la Colaboración Fiscal (I=i1+i2+i3+i4+i5)	0	0	0	0	0	0
i1) Tenencia o Uso de Vehículos			0			0
i2) Fondo de Compensación ISAN			0			0
i3) Impuesto Sobre Automóviles Nuevos			0			0
i4) Fondo de Compensación de Repecos-Intermedios			0			0
i5) Otros Incentivos Económicos			0			0
J. Transferencias y Asignaciones	112,687,951	2,100,000	114,787,951	114,787,951	114,787,951	2,100,000
K. Convenios	0	8,909,707	8,909,707	8,909,707	8,909,707	8,909,707
k1) Otros Convenios y Subsidios	0	8,909,707	8,909,707	8,909,707	8,909,707	8,909,707
L. Otros Ingresos de Libre Disposición (L=l1+l2)	0	0	0	0	0	0
l1) Participaciones en Ingresos Locales			0			0
l2) Otros Ingresos de Libre Disposición			0			0
I. Total de Ingresos de Libre Disposición (I=A+B+C+D+E+F+G+H+I+J+K+L)	136,687,951	19,269,403	155,957,354	155,957,354	155,951,054	19,263,103
Ingresos Excedentes de Ingresos de Libre Disposición						7,725,442
Transferencias Federales Etiquetadas						
A. Aportaciones (A=a1+a2+a3+a4+a5+a6+a7+a8)	0	0	0	0	0	0
a1) Fondo de Aportaciones para la Nómina Educativa y Gasto Operativo			0			0
a2) Fondo de Aportaciones para los Servicios de Salud			0			0
a3) Fondo de Aportaciones para la Infraestructura Social			0			0
a4) Fondo de Aportaciones para el Fortalecimiento de los Municipios y de las Demarcaciones Territoriales del Distrito Federal			0			0
a5) Fondo de Aportaciones Múltiples			0			0
a6) Fondo de Aportaciones para la Educación Tecnológica y de Adultos			0			0
a7) Fondo de Aportaciones para la Seguridad Pública de los Estados y del Distrito Federal			0			0
a8) Fondo de Aportaciones para el Fortalecimiento de las Entidades Federativas			0			0
B. Convenios (B=b1+b2+b3+b4)	0	0	0	0	0	0

Concepto (c)	Ingreso					Diferencia (e)
	Estimado (d)	Ampliaciones/ (Reducciones)	Modificado	Devengado	Recaudado	
b1) Convenios de Protección Social en Salud			0			0
b2) Convenios de Descentralización			0			0
b3) Convenios de Reasignación			0			0
b4) Otros Convenios y Subsidios			0			0
C. Fondos Distintos de Aportaciones (C=c1+c2)	0	0	0	0	0	0
c1) Fondo para Entidades Federativas y Municipios Productores de Hidrocarburos			0			0
c2) Fondo Minero			0			0
D. Transferencias, Asignaciones, Subsidios y Subvenciones, y Pensiones y Jubilaciones	43,977,042	2,489,156	46,466,198	46,466,198	46,466,198	2,489,156
E. Otras Transferencias Federales Etiquetadas			0			0
II. Total de Transferencias Federales Etiquetadas (II = A + B + C + D + E)	43,977,042	2,489,156	46,466,198	46,466,198	46,466,198	2,489,156
III. Ingresos Derivados de Financiamientos (III = A)	0	0	0	0	0	0
A. Ingresos Derivados de Financiamientos			0			0
IV. Total de Ingresos (IV = I + II + III)	180,664,993	21,758,558	202,423,551	202,423,551	202,417,251	21,752,258
Datos Informativos						
1. Ingresos Derivados de Financiamientos con Fuente de Pago de Ingresos de Libre Disposición			0			0
2. Ingresos Derivados de Financiamientos con Fuente de Pago de Transferencias Federales Etiquetadas			0			0
3. Ingresos Derivados de Financiamientos (3 = 1 + 2)	0	0	0	0	0	0



M. en A.P. Fernando Fermón Ferrusca Ortiz
 Rector



L.A. Wendy América Maldonado Morates
 Encargada de Despacho de Dirección de Administración y Finanzas





UNIVERSIDAD TECNOLÓGICA DE SAN JUAN DEL RÍO (a)
Estado Analítico del Ejercicio del Presupuesto de Egresos Detallado - LDF
Clasificación de Servicios Personales por Categoría
Del 1 de Enero al 31 de Diciembre de 2023 (b)
(PESOS)

Concepto (c)	Egresos					Subejercicio (e)
	Aprobado (d)	Ampliaciones/ (Reducciones)	Modificado	Devengado	Pagado	
I. Gasto No Etiquetado (I=A+B+C+D+E+F)	103,478,869	-4,754,561	98,724,308	98,377,611	96,684,356	346,697
A. Personal Administrativo y de Servicio Público	29,645,036	3,812,757	33,457,793	33,457,793	32,838,332	-0
B. Magisterio	73,833,833	-8,567,318	65,266,515	64,919,818	63,846,024	346,697
C. Servicios de Salud (C=c1+c2)	0	0	0	0	0	0
c1) Personal Administrativo	0	0	0	0	0	0
c2) Personal Médico, Paramédico y afin	0	0	0	0	0	0
D. Seguridad Pública	0	0	0	0	0	0
E. Gastos asociados a la implementación de nuevas leyes federales o reformas a las mismas (E = e1 + e2)	0	0	0	0	0	0
e1) Nombre del Programa o Ley 1	0	0	0	0	0	0
e2) Nombre del Programa o Ley 2	0	0	0	0	0	0
F. Sentencias laborales definitivas	0	0	0	0	0	0
II. Gasto Etiquetado (II=A+B+C+D+E+F)	38,387,631	1,750,052	40,137,683	34,236,592	34,236,592	5,901,091
A. Personal Administrativo y de Servicio Público	12,922,229	0	12,922,229	11,757,500	11,757,500	1,164,729
B. Magisterio	25,465,402	1,750,052	27,215,454	22,479,092	22,479,092	4,736,362
C. Servicios de Salud (C=c1+c2)	0	0	0	0	0	0
c1) Personal Administrativo	0	0	0	0	0	0
c2) Personal Médico, Paramédico y afin	0	0	0	0	0	0
D. Seguridad Pública	0	0	0	0	0	0
E. Gastos asociados a la implementación de nuevas leyes federales o reformas a las mismas (E = e1 + e2)	0	0	0	0	0	0
e1) Nombre del Programa o Ley 1	0	0	0	0	0	0
e2) Nombre del Programa o Ley 2	0	0	0	0	0	0
F. Sentencias laborales definitivas	0	0	0	0	0	0
III. Total del Gasto en Servicios Personales (III = I + II)	141,866,500	-3,004,509	138,861,991	132,614,203	130,920,948	6,247,788

M. en A.P. Fernando F. Ilemón Ferrusca Ortiz
Rector

L.A. Wendy Amargosa Mattonado Morales
Encargada de Despacho de Dirección de Administración y Finanzas

Concepto (c)	Estimado/ Aprobado (d)	Devengado	Recaudado/ Pagado
A. Ingresos Totales (A = A1+A2+A3)	180,664,993	202,423,551	202,417,251
A1. Ingresos de Libre Disposición	136,687,951	155,957,354	155,951,054
A2. Transferencias Federales Etiquetadas	43,977,042	46,466,198	46,466,198
A3. Financiamiento Neto	0	0	0
B. Egresos Presupuestarios¹ (B = B1+B2)	180,664,993	196,003,807	190,284,956
B1. Gasto No Etiquetado (sin incluir Amortización de la Deuda Pública)	136,687,951	155,438,089	149,719,238
B2. Gasto Etiquetado (sin incluir Amortización de la Deuda Pública)	43,977,042	40,565,718	40,565,718
C. Remanentes del Ejercicio Anterior (C = C1 + C2)	0	1,102,736	1,102,736
C1. Remanentes de Ingresos de Libre Disposición aplicados en el periodo		1,102,736	1,102,736
C2. Remanentes de Transferencias Federales Etiquetadas aplicados en el periodo			
I. Balance Presupuestario (I = A - B + C)	0	7,522,480	13,235,032
II. Balance Presupuestario sin Financiamiento Neto (II = I - A3)	0	7,522,480	13,235,032
III. Balance Presupuestario sin Financiamiento Neto y sin Remanentes del Ejercicio Anterior (III= II - C)	0	6,419,744	12,132,296

Concepto	Aprobado	Devengado	Pagado
E. Intereses, Comisiones y Gastos de la Deuda (E = E1+E2)	0	0	0
E1. Intereses, Comisiones y Gastos de la Deuda con Gasto No Etiquetado			
E2. Intereses, Comisiones y Gastos de la Deuda con Gasto Etiquetado			
IV. Balance Primario (IV = III + E)	0	6,419,744	12,132,296

Concepto	Estimado/ Aprobado	Devengado	Recaudado/ Pagado
F. Financiamiento (F = F1 + F2)	0	0	0
F1. Financiamiento con Fuente de Pago de Ingresos de Libre Disposición			
F2. Financiamiento con Fuente de Pago de Transferencias Federales Etiquetadas			
G. Amortización de la Deuda (G = G1 + G2)	0	0	0
G1. Amortización de la Deuda Pública con Gasto No Etiquetado			
G2. Amortización de la Deuda Pública con Gasto Etiquetado			
A3. Financiamiento Neto (A3 = F - G)	0	0	0

Concepto	Estimado/ Aprobado	Devengado	Recaudado/ Pagado
A1. Ingresos de Libre Disposición	136,687,951	155,957,354	155,951,054
A3.1 Financiamiento Neto con Fuente de Pago de Ingresos de Libre Disposición (A3.1 = F1 - G1)	0	0	0
F1. Financiamiento con Fuente de Pago de Ingresos de Libre Disposición	0	0	0
G1. Amortización de la Deuda Pública con Gasto No Etiquetado	0	0	0
B1. Gasto No Etiquetado (sin incluir Amortización de la Deuda Pública)	136,687,951	155,438,089	149,719,238
C1. Remanentes de Ingresos de Libre Disposición aplicados en el periodo		1,102,736	1,102,736

J.

X

Concepto (c)	Estimado/ Aprobado (d)	Devengado	Recaudado/ Pagado
V. Balance Presupuestario de Recursos Disponibles ($V = A1 + A3.1 - B1 + C1$)	0	1,622,000	7,334,552
VI. Balance Presupuestario de Recursos Disponibles sin Financiamiento Neto ($VI = V - A3.1$)	0	1,622,000	7,334,552

Concepto	Estimado/ Aprobado	Devengado	Recaudado/ Pagado
A2. Transferencias Federales Etiquetadas	43,977,042	46,466,198	46,466,198
A3.2 Financiamiento Neto con Fuente de Pago de Transferencias Federales Etiquetadas ($A3.2 = F2 - G2$)	0	0	0
F2. Financiamiento con Fuente de Pago de Transferencias Federales Etiquetadas	0	0	0
G2. Amortización de la Deuda Pública con Gasto Etiquetado	0	0	0
B2. Gasto Etiquetado (sin incluir Amortización de la Deuda Pública)	43,977,042	40,565,718	40,565,718
C2. Remanentes de Transferencias Federales Etiquetadas aplicados en el periodo		0	0
VII. Balance Presupuestario de Recursos Etiquetados ($VII = A2 + A3.2 - B2 + C2$)	0	5,900,480	5,900,480
VIII. Balance Presupuestario de Recursos Etiquetados sin Financiamiento Neto ($VIII = VII - A3.2$)	0	5,900,480	5,900,480


 M. en A.P. Fernando Filomón Ferrusca Ortiz
 Rector


 L.A. Wendy América Maldonado Morales
 Encargada de Despacho de Dirección de Administración y Finanzas



Indicadores de Observancia (c)	Implementación		Resultado		Fundamento (h)	Comentarios (i)
	SI	NO	Monto o valor (f)	Unidad (pesos/porcentaje) (g)		
	Mecanismo de Verificación (d)	Fecha estimada de cumplimiento (e)				
INDICADORES PRESUPUESTARIOS						
A. INDICADORES CUANTITATIVOS						
1 Balance Presupuestario Sostenible (j)						
a. Propuesto	Iniciativa de Ley de Ingresos y Proyecto de Presupuesto de Egresos	18/10/2022	-	pesos	Art. 6 y 19 de la LDF	
b. Estimada/Aprobado	Ley de Ingresos y Presupuesto de Egresos	14/02/2023	-	pesos	Art. 6 y 19 de la LDF	
c. Devengado	Cuenta Pública / Formato 4 LDF	31/12/2023	1,622,000.18	pesos	Art. 6 y 19 de la LDF	
2 Balance Presupuestario de Recursos Disponibles Sostenible (k)						
a. Propuesto	Iniciativa de Ley de Ingresos y Proyecto de Presupuesto de Egresos	18/10/2022	-	pesos	Art. 6 y 19 de la LDF	
b. Estimada/Aprobado	Ley de Ingresos y Presupuesto de Egresos	14/02/2023	-	pesos	Art. 6 y 19 de la LDF	
c. Devengado	Cuenta Pública / Formato 4 LDF	31/12/2023	1,622,000.18	pesos	Art. 6 y 19 de la LDF	
3 Financiamiento Neto dentro del Techo de Financiamiento Neto (l)						
a. Propuesto	Iniciativa de Ley de Ingresos		0	pesos	Art. 6, 19 y 46 de la LDF	
b. Estimada	Ley de Ingresos		0	pesos	Art. 6, 19 y 46 de la LDF	
c. Devengado	Cuenta Pública / Formato 4 LDF		0	pesos	Art. 6, 19 y 46 de la LDF	
4 Recursos destinados a la atención de desastres naturales						
a. Asignación al fideicomiso para desastres naturales (m)						
a.1 Aprobado	Reporte Trim. Formato 6 a)		N/A	pesos	Art. 9 de la LDF	
a.2 Pagado	Cuenta Pública / Formato 6 a)		N/A	pesos	Art. 9 de la LDF	
b. Aportación promedio realizada por la Entidad Federativa durante los 5 ejercicios previos, para infraestructura dañada por desastres naturales (n)	Autorizaciones de recursos aprobados por el FONDEN		N/A	pesos	Art. 9 de la LDF	
c. Saldo del fideicomiso para desastres naturales (o)	Cuenta Pública / Auxiliar de Cuentas		N/A	pesos	Art. 9 de la LDF	
d. Costo promedio de los últimos 5 ejercicios de la reconstrucción de infraestructura dañada por desastres naturales (p)	Autorizaciones de recursos aprobados por el FONDEN		N/A	pesos	Art. 9 de la LDF	
5 Techo para servicios personales (q)						
a. Asignación en el Presupuesto de Egresos	Reporte Trim. Formato 6 d)	18/10/2022	141,866,500.00	pesos	Art. 10 y 21 de la LDF	
b. Devengado	Reporte Trim. Formato 6 d)	31/12/2023	132,614,203.30	pesos	Art. 13 fracc. V y 21 de la LDF	
6 Previsiones de gasto para compromisos de pago derivados de APPs (r)						
a. Asignación en el Presupuesto de Egresos	Presupuesto de Egresos		0	pesos	Art. 11 y 21 de la LDF	
7 Techo de ADEFAS para el ejercicio fiscal (s)						
a. Propuesto	Proyecto de Presupuesto de Egresos		0	pesos	Art. 12 y 20 de la LDF	
b. Aprobado	Reporte Trim. Formato 6 a)		0	pesos	Art. 12 y 20 de la LDF	
c. Devengado	Cuenta Pública / Formato 6 a)		0	pesos	Art. 12 y 20 de la LDF	
B. INDICADORES CUALITATIVOS						
1 Iniciativa de Ley de Ingresos y Proyecto de Presupuesto de Egresos						
a. Objetivos anuales, estrategias y metas para el ejercicio fiscal (t)	Iniciativa de Ley de Ingresos y Proyecto de Presupuesto de Egresos				Art. 5 y 18 de la LDF	
b. Proyecciones de ejercicios posteriores (u)	Iniciativa de Ley de Ingresos y Proyecto de Presupuesto de Egresos / Formatos 7 a) y b)				Art. 5 y 18 de la LDF	
c. Descripción de riesgos relevantes y propuestas de acción para enfrentarlos (v)	Iniciativa de Ley de Ingresos y Proyecto de Presupuesto de Egresos				Art. 5 y 18 de la LDF	
d. Resultados de ejercicios fiscales anteriores y el ejercicio fiscal en cuestión (w)	Iniciativa de Ley de Ingresos y Proyecto de Presupuesto de Egresos / Formatos 7 c) y d)				Art. 5 y 18 de la LDF	
e. Estudio actuarial de las pensiones de sus trabajadores (x)	Proyecto de Presupuesto de Egresos / Formato 8	22/06/2022			Art. 5 y 18 de la LDF	
2 Balance Presupuestario de Recursos Disponibles, en caso de ser negativo						
a. Razones excepcionales que justifican el Balance Presupuestario de Recursos Disponibles negativo (y)	Iniciativa de Ley de Ingresos o Proyecto de Presupuesto de Egresos				Art. 6 y 19 de la LDF	
b. Fuente de recursos para cubrir el Balance Presupuestario de Recursos Disponibles negativo (z)	Iniciativa de Ley de Ingresos o Proyecto de Presupuesto de Egresos				Art. 6 y 19 de la LDF	
c. Número de ejercicios fiscales y acciones necesarias para cubrir el Balance Presupuestario de Recursos Disponibles negativo (aa)	Iniciativa de Ley de Ingresos o Proyecto de Presupuesto de Egresos				Art. 6 y 19 de la LDF	
d. Informes Trimestrales sobre el avance de las acciones para recuperar el Balance Presupuestario de Recursos Disponibles (bb)	Reporte Trim. y Cuenta Pública				Art. 6 y 19 de la LDF	
3 Personal						
a. Remuneraciones de los servidores públicos (cc)	Proyecto de Presupuesto	18/10/2022			Art. 10 y 21 de la LDF	




Indicadores de Observancia (c)	Implementación		Resultado		Fundamento (h)	Comentarios (i)
	SI	NO	Monto o valor (f)	Unidad (pesos/porcentaje) (g)		
	Mecanismo de Verificación (d)	Fecha estimada de cumplimiento (e)				
b. Previsiones salariales y económicas para cubrir incrementos salariales, creación de plazas y otros (dd)	Proyecto de Presupuesto	18/10/2022			Art. 10 y 21 de la LDF	
INDICADORES DEL EJERCICIO PRESUPUESTARIO						
A. INDICADORES CUANTITATIVOS						
1 Ingresos Excedentes derivados de Ingresos de Libre Disposición						
a. Monto de Ingresos Excedentes derivados de ILD (ee)	Cuenta Pública / Formato 5		0	pesos	Art. 14 y 21 de la LDF	
b. Monto de Ingresos Excedentes derivados de ILD destinados al fin del A.14, fracción I de la LDF (ff)	Cuenta Pública	31/12/2023	7,725,441.65	pesos	Art. 14 y 21 de la LDF	
c. Monto de Ingresos Excedentes derivados de ILD destinados al fin del A.14, fracción II, a) de la LDF (gg)	Cuenta Pública		0	pesos	Art. 14 y 21 de la LDF	
d. Monto de Ingresos Excedentes derivados de ILD destinados al fin del A.14, fracción II, b) de la LDF (hh)	Cuenta Pública		0	pesos	Art. 14 y 21 de la LDF	
e. Monto de Ingresos Excedentes derivados de ILD destinados al fin del artículo noveno transitorio de la LDF (ii)			0	pesos	Art. Noveno Transitorio de la LDF	
f. Monto de Ingresos Excedentes derivados de ILD destinados al fin señalado por el Artículo 14, párrafo segundo y en el artículo 21 y Noveno Transitorio de la LDF (jj)			0	pesos	Art. 14 y 21 de la LDF	
g. Monto de Ingresos Excedentes derivados de ILD en un nivel de endeudamiento sostenible de acuerdo al Sistema de Alertas hasta por el 5% de los recursos para cubrir el Gasto Corriente (kk)			0	pesos	Art. 14 y 21 de la LDF	
B. INDICADORES CUALITATIVOS						
1 Análisis Costo-Beneficio para programas o proyectos de inversión mayores a 10 millones de UDIS (ll)	Página de internet de la Secretaría de Finanzas o Tesorería Municipal				Art. 13 frac. III y 21 de la LDF	
2 Análisis de conveniencia y análisis de transferencia de riesgos de los proyectos APPs (mm)	Página de internet de la Secretaría de Finanzas o Tesorería Municipal				Art. 13 frac. III y 21 de la LDF	
3 Identificación de población objetivo, destino y temporalidad de subsidios (nn)	Página de internet de la Secretaría de Finanzas o Tesorería Municipal				Art. 13 frac. VII y 21 de la LDF	
INDICADORES DE DEUDA PÚBLICA						
A. INDICADORES CUANTITATIVOS						
1 Obligaciones a Corto Plazo						
a. Límite de Obligaciones a Corto Plazo (mm)			0	pesos	Art. 30 frac. I de la LDF	
b. Obligaciones a Corto Plazo (nn)			0	pesos	Art. 30 frac. I de la LDF	


 M. en A.P. Fernando Filimon Ferrusca Ortiz
 Rector


 L.A. Wendy América Maldonado Morales
 Encargada de Despacho de Dirección de Administración y Finanzas



